

FULGOR
MILANO

SINCE
PASSIONE | ITALIANA
1949

ED 12
REV — 02

FULGOR

MILANO



INDICE

PROFESSIONAL	004	174	CASSETTI
BARBECUE	052	186	PIANI COTTURA
CLUSTER	066	258	ASPIRAZIONE
URBANTECH TOUCH	088	270	REFRIGERAZIONE
URBANTECH	108	282	LAVAGGIO
PLANO	136		
ACCESSORI	300	312	DATI TECNICI

FULGOR
MILANO

SINCE 1949

PASSIONE ITALIANA

FULGOR MILANO rappresenta la maestria italiana: il marchio, che vanta oltre 70 anni di storia, ha solide radici nella tradizione manifatturiera e creatività del genio italico, capace di originalità e soluzioni innovative. FULGOR MILANO è sinonimo di design e contemporaneità, bellezza e funzionalità: il miglioramento è insito nel DNA dell'azienda, sempre pronta ad anticipare le necessità di un consumatore moderno che desidera vivere la dimensione casa utilizzando prodotti eleganti e di sicure prestazioni.

In una società in rapido cambiamento e sempre più focalizzata verso il tema della sostenibilità, la ricerca di nuovi approcci che semplifichino la gestione del tempo è fondamentale; Fulgor Milano risponde alle nuove modalità del vivere quotidiano, rendendo accessibili nuove opportunità di cottura e conservazione del cibo nel rispetto delle proprietà nutrizionali e sensoriali degli alimenti.

Lo spazio cucina ha sempre avuto, nella tradizione, la supremazia su qualsiasi altro ambiente della casa: il piacere dello stare insieme diviene convivialità. In questa atmosfera, ricca di profumi e colori, la famiglia si ritrova la sera per raccontarsi l'accaduto del giorno; qui si condivide un tempo allegro e frizzante con parenti e amici, inventando nuovi piatti e lasciando spazio alla creatività.

Fulgor Milano è la scelta ideale per chi ama preparazioni complesse e gioca con diverse combinazioni di gusti e sapori. Preferendo FULGOR MILANO si può disporre di un universo di elettrodomestici "stellati", tecnologie avanzate e di design capaci di rispondere a palati raffinati e ad occhi più esigenti.

Gianni Anselmetti

General Manager

NEW

FULGOR
MILANO

48 INDUCTION

SOFIA PROFESSIONAL

L'iconica cucina SOFIA definisce la collezione PROFESSIONAL di FULGOR MILANO. Questo prodotto di elevata qualità si caratterizza per un design moderno e rigoroso, un connubio tra tradizione ed innovazione.

La cucina SOFIA ad induzione nella nuova versione da 48" rappresenta una raffinata espressione del design FULGOR MILANO. L'intuitivo controllo a manopole consente di regolare sia il piano cottura che i due forni multifunzione. Sono disponibili due varianti: la versione ALL GLASS e la versione GRIDDLE con piastra Teppanyaki. SOFIA 48" unisce quindi in un'unico prodotto diversi sistemi di cottura, la maestria italiana per la lavorazione degli acciai e la cura ai dettagli soddisfacendo pienamente gli standard degli appassionati di cucina.



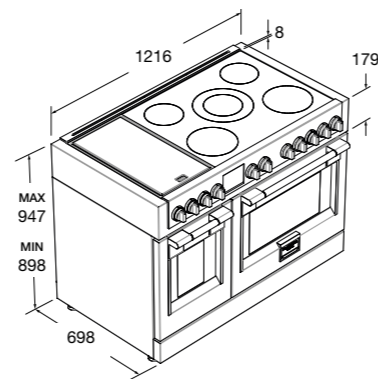


Cucina Sofia Induzione Griddle 48"

FSRC 4807 P MI MK 2F G X



- Forni multifunzione elettronici
- Funzione Pizza Pizzeria 350°C
- Funzione AirFry (frittura al forno)
- Forni autopulenti pirolitici
- BOOST Preriscaldamento rapido
- Forno principale doppia ventilazione
- Forno di supporto Ventilato
- Sonda Meat Probe
- Porta fredda con Soft Closing
- Controllo Digitale Creative con manopole
- Superficie Vetroceramica
- Manopole in metallo finitura INOX
- Sensore Rilevamento Pentole
- 7 Zone di Cottura
- 1 Zona Dual Max Power da Ø 28 cm
- Piastra trilaminata in Acciaio Inox



Caratteristiche

SOFIA nduzione con Griddle, nella nuova versione da 48", rappresenta una raffinata espressione del design FULGOR MILANO. Il piano cottura è dotato di sette potenti induttori, tra questi una efficiente zona DUAL MAX POWER ed una flessibile zona BRIDGE. La piastra teppanyaki in acciaio inox è perfetta per replicare la tradizionale cottura giapponese ed è facilmente removibile, semplificando notevolmente la pulizia di tutto il piano. L'intuitivo controllo a manopole consente di regolare sia il piano cottura, sia i due performanti forni multifunzione pirolitici: il principale da 30", insieme a quello di supporto da 18", confermano la versatilità di SOFIA rendendola uno strumento flessibile in grado di esaltare la creatività dei professionisti della cucina. Gli accessori di serie del forno principale comprendono una griglia telescopica ad estrazione totale, due griglie piane, una meat probe, un set pizza (griglia tonda, pala e pietra refrattaria), un vassoio smaltato con anti-splash e un vassoio per AirFry. Il forno di supporto è dotato di una griglia telescopica ad estrazione totale, due griglie piane e un vassoio per AirFry.

Accessori a richiesta pag 302
 Dati tecnici pag 314



ACCIAIO INOX
 FSRC 4807 P MI MK 2F G X
 EAN 8019801035144
 € 13.500,00 + IVA



MATTE BLACK
 FSRC 4807 P MI MK 2F G MBK
 EAN 8019801035151
 € 13.800,00 + IVA

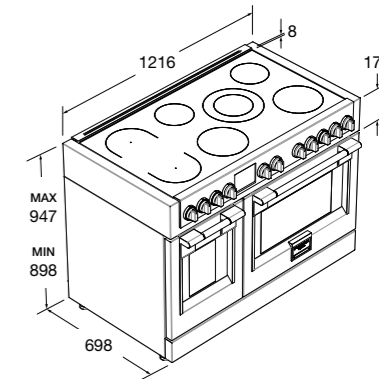


Cucina Sofia Induzione 48"

FSRC 4807 P MI MK 2F X



- Forni multifunzione elettronici
- Funzione Pizza Pizzeria 350°C
- Funzione AirFry (frittura al forno)
- Forni autopulenti pirolitici
- BOOST Preriscaldamento rapido
- Forno principale doppia ventilazione
- Forno di supporto Ventilato
- Sonda Meat Probe
- Porta fredda con Soft Closing
- Controllo Digitale Creative con manopole
- Superficie Vetroceramica
- Manopole in metallo finitura INOX
- Sensore Rilevamento Pentole
- 7 Zone di Cottura
- 1 Zona Dual Max Power da Ø 28 cm



Caratteristiche

La cucina Sofia ad Induzione, nella nuova versione da 48", rappresenta una raffinata espressione del design FULGOR MILANO. Il piano cottura è dotato di sette potenti induttori, tra questi una flessibile zona BRIDGE ed una efficiente zona DUAL MAX POWER. L'intuitivo controllo a manopole consente di regolare sia il piano cottura, sia i due performanti forni multifunzione pirolitici: il principale da 30", insieme a quello di supporto da 18", confermano la versatilità di SOFIA rendendola uno strumento flessibile in grado di esaltare la creatività dei professionisti della cucina. Gli accessori di serie del forno principale comprendono una griglia telescopica ad estrazione totale, due griglie piane, una meat probe, un set pizza (griglia tonda, pala e pietra refrattaria), un vassoio smaltato con anti-splash e un vassoio per AirFry. Il forno di supporto è dotato di una griglia telescopica ad estrazione totale, due griglie piane e un vassoio per AirFry.

Accessori a richiesta pag 302
 Dati tecnici pag 315



ACCIAIO INOX
 FSRC 4807 P MI MK 2F X
 EAN 8019801035120
 € 12.500,00 + IVA



MATTE BLACK
 FSRC 4807 P MI MK 2F MBK
 EAN 8019801035137
 € 12.800,00 + IVA



FULGOR
MILANO

30|36 INDUZIONE SOFIA PROFESSIONAL


La gamma SOFIA, che si distingue nel mondo per il suo iconico design e le sue avanzate prestazioni, è disponibile nelle versioni ad induzione da 30 e 36 pollici. Sia il forno che il piano cottura sono gestiti dal comando a manopola, un sistema intuitivo e preciso che controlla il display integrato nell'elegante superficie vetroceramica. Questa si distingue per la facilità di pulizia e per la speciale texture antigraffio. I potenti induttori garantiscono tempi di cottura rapidi ed elevata efficienza energetica, contribuendo a un notevole risparmio nei consumi.

Il grande forno multifunzione è dotato di un sistema a doppia ventilazione che genera un flusso d'aria bilanciato, garantendo una temperatura uniforme e una cottura omogenea su tutti i livelli della cavità. La sonda Meat Probe monitora con precisione la temperatura al cuore degli alimenti, gestendo digitalmente il processo di cottura. L'efficiente grill assicura risultati eccellenti per grigliature e rosolature. Oltre ai tradizionali programmi di cottura, il forno offre una serie di dotazioni esclusive che lo rendono unico: porta "fredda" a quattro vetri, meccanismo soft close, guide telescopiche e funzione di autopulizia pirolitica.

FULGOR
MILANO

SOFIA PROFESSIONAL

INDUZIONE



DUAL MAX POWER

Sofia 36" è caratterizzata da un esclusivo piano cottura Premium a cinque zone con speciale texture anti graffio. La grande e potente zona DUAL MAX POWER posta al centro, presenta un'eccezionale flessibilità riconoscendo automaticamente la dimensione dei tegami (al variare del diametro) e scegliendo di conseguenza la zona di cottura.

MANOPOLE E TIMER

L'intuitivo controllo a manopola che gestisce oltre al forno anche il piano induzione di SOFIA assicura rapidità ed efficienza, combinando stile, ergonomia e solidità. Con la scelta dell'interfaccia a manopole, Fulgor Milano, soddisfa le richieste e le esigenze dei professionisti della cottura. Il count down del timer digitale, una volta impostato sarà visibile nel display del piano induzione: un aiuto nel controllare i tempi di cottura delle pietanze.

NEW

FULGOR
MILANO

SOFIA PROFESSIONAL
NEW 90 CM INDUZIONE

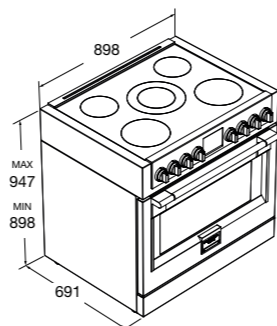
La nuova cucina SOFIA da 90 cm, una misura standard europea, è un prodotto versatile e altamente efficiente, pensato per ottimizzare al massimo lo spazio disponibile. Si distingue per il suo esclusivo piano cottura Premium a cinque zone, con superficie in vetroceramica nera e un elegante display sottovetro.



New Cucina Induzione 90 CM
FSRC 9005 P MI MK 2F X



- Professional Digit Control
- Funzione Pizza Pizzeria 350°C
- Funzione AirFry (frittura al forno)
- Manopole in metallo finitura INOX
- 5 Zone di cottura
- 1 Zona Dual Max Power Ø da 28 cm
- Superficie in vetroceramica
- Sensore di rilevamento pentole
- Forno Multifunzione Pirolitico
- BOOST Preriscaldamento rapido
- Doppia ventilazione interna



Caratteristiche

La nuova Sofia 90 cm ad induzione offre un piano cottura Premium a 5 zone con controllo a manopole, superficie in vetroceramica antigraffio e display sottovetro integrato. La zona di cottura DUAL MAX POWER posta al centro, è in grado di riconoscere automaticamente la dimensione dei tegami. Il forno multifunzione piro da 36" include una serie di caratteristiche che lo rendono unico: porta "fredda" a 4 vetri, meccanismo soft close e funzione di autopulizia (Pirolisi). La dotazione di accessori di serie del forno comprende una griglia telescopica ad estrazione totale, una sonda per la rilevazione della temperatura nei cibi, due griglie piane, set pizza (griglia tonda, pala e pietra refrattaria), vassoio smaltato con anti-splash e vassoio per AirFry.

Accessori a richiesta pag 302
Dati tecnici pag 316



ACCIAIO INOX
FSRC 9005 P MI MK 2F X
EAN 8019801033300
€ 8.200,00 + IVA



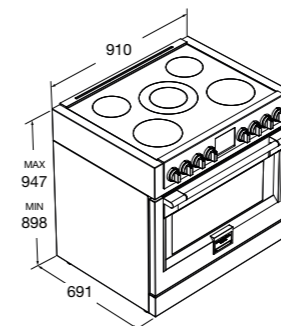
MATTE BLACK
FSRC 9005 P MI MK 2F MBK
EAN 8019801033492
€ 8.450,00 + IVA



Cucina Sofia Induzione 36"
FSRC 3605 P MI MK 2F X



- Professional Digit Control
- Funzione Pizza Pizzeria 350°C
- Funzione AirFry (frittura al forno)
- Manopole in metallo finitura INOX
- 5 Zone di cottura
- 1 Zona Dual Max Power Ø da 28 cm
- Superficie in vetroceramica
- Sensore di rilevamento pentole
- Forno Multifunzione Pirolitico
- BOOST Preriscaldamento rapido
- Doppia ventilazione interna



Caratteristiche

Dotata di un esclusivo piano cottura Premium a cinque zone con controllo a manopole, Sofia 36" ad induzione presenta una superficie in vetroceramica nera con texture antigraffio e un display di controllo integrato. La zona di cottura DUAL MAX POWER, è in grado di riconoscere automaticamente la dimensione dei tegami. Il forno multifunzione piro da 36" include una serie di caratteristiche che lo rendono unico: porta "fredda" a 4 vetri, meccanismo soft close e funzione di autopulizia (Pirolisi). La dotazione di accessori di serie del forno comprende una griglia telescopica ad estrazione totale, una sonda per la rilevazione della temperatura nei cibi, due griglie piane, set pizza (griglia tonda, pala e pietra refrattaria), vassoio smaltato con anti-splash e vassoio per AirFry.

Accessori a richiesta pag 302
Dati tecnici pag 316



ACCIAIO INOX
FSRC 3605 P MI MK 2F X
EAN 8019801031887
€ 7.900,00 + IVA



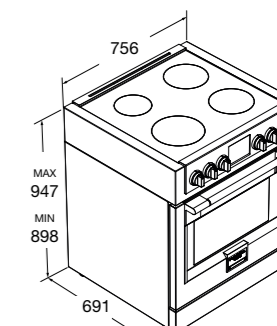
MATTE BLACK
FSRC 3605 P MI MK 2F MBK
EAN 8019801031917
€ 8.200,00 + IVA



Cucina Sofia Induzione 30"
FSRC 3004 P MI MK 2F X



- Professional Digit Control
- Funzione Pizza Pizzeria 350°C
- Funzione AirFry (frittura al forno)
- Manopole in metallo finitura INOX
- 4 Zone di cottura
- Superficie in vetroceramica
- Sensore di rilevamento pentole
- Forno Multifunzione Pirolitico
- BOOST Preriscaldamento rapido
- Doppia ventilazione interna
- Porta fredda con soft closing



Caratteristiche

Sofia PRO 30" ad Induzione è caratterizzata da un esclusivo piano cottura Premium a quattro zone di cottura comandate dall'intuitivo controllo a manopole. La resistente superficie in vetroceramica nera presenta una speciale texture anti graffio e un display di controllo. Il forno, oltre ai classici programmi di cottura, include una serie di caratteristiche che lo rendono unico: porta "fredda" a 4 vetri, meccanismo soft close e funzione di autopulizia (Pirolisi). La dotazione di accessori di serie del forno comprende una griglia telescopica ad estrazione totale, una sonda per la rilevazione della temperatura nei cibi, due griglie piane, set pizza (griglia tonda, pala e pietra refrattaria), vassoio smaltato con anti-splash e vassoio per AirFry.

Accessori a richiesta pag 302
Dati tecnici pag 316



ACCIAIO INOX
FSRC 3004 P MI MK 2F X
EAN 8019801031894
€ 6.300,00 + IVA



MATTE BLACK
FSRC 3004 P MI MK 2F MBK
EAN 8019801031924
€ 6.500,00 + IVA

FULGOR
MILANO

SOFIA

PROFESSIONAL




BELLEZZA CLASSICA

L'iconica cucina SOFIA presenta un design italiano moderno e rigoroso: incontro di stile e tecnologia. La linea Professional di Fulgor Milano, assicura qualità italiana delle finiture e certezza nelle prestazioni. SOFIA, incontra tradizione ed innovazione conquistando gli amanti della Cucina Internazionale.

SOFIA PROFESSIONAL

FULGOR
MILANO



SOFIA PROFESSIONAL

FULGOR
MILANO



SOFIA É UNICA

Abbiamo progettato una cucina professionale con uno stile e una presenza unici per il suo nome. Sofia integra l'uso di metalli pregiati quali: acciaio inossidabile, ottone, ghisa e alluminio spazzolato per un design elegante e distintivo.

CONTROLLO E DELICATEZZA

La linea Professional si distingue in ogni dettaglio. Il piano di cottura non fa eccezione. La superficie rivestita con speciale smalto nero opaco, ne facilita la pulizia mentre la precisione e la flessibilità dei bruciatori CRESCENDO, risulta fondamentale per modulare la fiamma in 5 diversi livelli di potenza.

ACCESSO A PORTATA DI MANO


Tutte le funzioni sono gestibili con un semplice tocco grazie all'intuitivo comando a manopole e all'interfaccia grafica di controllo. La cottura a tempo, le impostazioni della sonda carne e una molteplicità di altre funzioni di cottura, sono facilmente selezionabili grazie ad un quadro comandi di immediata comprensione.

CURA ARTIGIANALE

La cucina multifunzione di FULGOR MILANO coniuga le caratteristiche di un prodotto professionale con l'eleganza di una lavorazione artigianale, risaltando l'unicità dello stile Italiano.

5 in 1

BRUCIATORI "CRESCENDO"



Lo speciale bruciatore in ottone CRESCENDO permette flessibilità nella potenza e nella distribuzione del calore consentendo l'utilizzo di diverse dimensioni di tegami per le varie esigenze di cottura.



FORTE

1

Massimo livello di potenza di 4,5 kW per ottenere le migliori performance ad alta temperatura. Anche le pentole di grande diametro raggiungono la bollitura dell'acqua velocemente. Si ottengono così tutte quelle preparazioni che necessitano di doratura perfetta.



MEZZOFORTE

2

Con la modalità mezzoforte, si raggiunge la migliore ed efficiente distribuzione del calore senza una fiamma eccessiva per un'ebollizione uniforme e moderata. In questo modo si possono ottenere pietanze dalla giusta consistenza di cottura.



MEZZO

3

Le due diverse corone per ogni bruciatore si combinano tra loro per fornire il calore sufficiente e realizzare una preparazione ottimale senza sovra cotture per risotti, creme e besciamelle.



PIANOFORTE

4

La fiamma è distribuita nella corona interna per scaldare al minimo la base del tegame con un controllo efficace per lunghi periodi di cottura a fuoco lento. Perfetta per brasati, stufati e zuppe.



PIANO

5

Grazie alla bassa regolazione della potenza del bruciatore, si ottiene una fiamma ridotta che si irradia delicatamente sul fondo del tegame. Adatta a sciogliere condimenti e cioccolato.

PROFESSIONAL

FULGOR
MILANO

48 DUAL FUEL

SOFIA PROFESSIONAL

SOFIA 48 DUAL FUEL rappresenta l'eccellenza di FULGOR MILANO, è sinonimo di stile italiano, di maestria nella progettazione e di accuratezza nelle lavorazioni. Sin dai suoi esordi, SOFIA 48 dalle dimensioni generose, per il suo design e funzionalità è diventata icona di stile nel mondo. Si conferma quindi strumento flessibile, capace di esaltare le attitudini creative dei professionisti della cucina.



48 SOFIA PROFESSIONAL

LE MIGLIORI PRESTAZIONI

LAVORAZIONE INSUPERABILE

La maestria italiana nella produzione e lavorazione degli acciai assicura la realizzazione di cucine con la massima cura dei dettagli, delle finiture e degli assemblaggi tra i diversi componenti.

PORTA FREDDA

I quattro vetri termo-riflettenti della porta costituiscono un'efficiente barriera di sicurezza, mantenendo il calore all'interno della cavità di cottura, questo anche durante il processo di autopulizia per pirolisi (460 °C).

FORNO DI SUPPORTO

Simile al forno di maggiori dimensioni, questo forno multifunzione ed autopulente fa tutto in uno spazio ridotto, aggiungendo efficienza e flessibilità alla cucina SOFIA. E' dotato di griglie telescopiche, ventilazione e chiusura assistita della porta.



GRIGLIE IN GHISA

Le robuste griglie in ghisa, di tipo professionale, presentano geometria a superficie planare continua che facilita lo spostamento dei tegami fra i diversi bruciatori. Il design del "camino" in ghisa posteriore, si integra perfettamente con quello delle griglie, consentendo la necessaria ventilazione.

BRUCIATORI IN OTTONE

SOFIA 48" presenta ben sei zone di cottura (oltre alla piastra Teppanyaki), ciascuna con bruciatori in ottone di tipo CRESCENDO dotati di cinque livelli di potenza. Questi bruciatori, a doppia corona, permettono una perfetta combinazione tra potenza e distribuzione uniforme del calore, consentendo risultati di cottura ottimali sia con pentole di piccole e grandi dimensioni.

FORNO PRINCIPALE

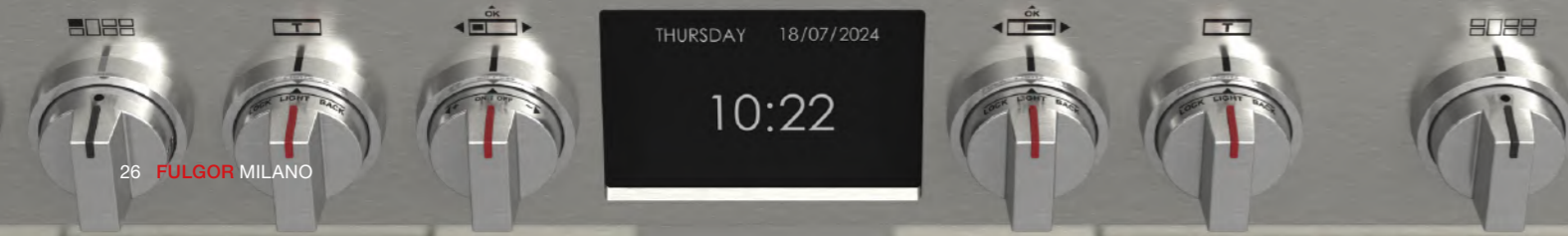


Il massimo della tecnologia CREATIVE sviluppata nel forno principale consente di programmare sia le funzioni specifiche che le ricette predefinite con la massima flessibilità. Apprezzatissima la modalità Pizza Pizzeria 350° che permette di cuocere pizze in soli 3 minuti, come avviene con il forno a legna della nostra pizzeria preferita. La guida telescopica permette l'estrazione delle teglie senza sforzo. La funzione di Pirolisi consente l'auto-pulizia del forno: la potenza del calore contro lo sporco. Grazie ai suoi quattro vetri termo-riflettenti la porta risulterà comunque "fredda".

CHIUSURA ASSISTITA PORTA

La grande porta del forno è dotata di un sistema di chiusura assistita - SOFT CLOSING - che ne rallenta automaticamente il movimento in fase di chiusura.

FULGOR
MILANO

48 SOFIA PROFESSIONAL



GRILL | TEPPANYAKI

SOFIA 48 offre il massimo in termini di prestazioni e versatilità. Oltre agli speciali bruciatori in ottone CRESCENDO è dotata di una piastra di cottura in ghisa a doppia faccia, di cui una con speciali scanalature che creano autentiche righe effetto barbecue e la seconda piana che consente la tradizionale cottura giapponese (Teppanyaki), considerata tra le più salutari conosciute. In alternativa alla piastra in ghisa è disponibile come accessorio acquistabile separatamente, la speciale piastra Teppanyaki Trilaminata con superficie in acciaio inox che distribuisce il calore uniformemente. Le pietanze sono esaltate da una cottura che regala un sapore unico, conservandone le proprietà nutrizionali ed organolettiche.

Lo speciale bruciatore tubolare in alluminio, a servizio della piastra, garantisce la distribuzione uniforme della fiamma su tutta la superficie, assicurando prestazioni ottimali sia per le cotture delicate che per quelle intensive.

Il momento della cottura diventa così un'esperienza culinaria personale ed esclusiva.

FULGOR
MILANO

36 DUAL FUEL | GAS SOFIA PROFESSIONAL

SOFIA è sinonimo di stile italiano, di maestria nella progettazione e di accuratezza nelle lavorazioni. Disponibile nelle versioni Dual Fuel e All Gas, questo prodotto ha conquistato ammiratori in tutto il mondo per il suo design e la sua funzionalità. Si conferma quindi strumento flessibile, capace di esaltare le attitudini creative dei professionisti della cucina. L'iconico stile di SOFIA coniuga un design minimalista ad intramontabili linee classiche inserendosi con armonia nelle migliori cucine internazionali.

PIANO COTTURA

Il piano cottura di SOFIA 36" è caratterizzato dalla particolare finitura matte-black del pianale che assicura elevata resistenza e semplice pulizia. I sei bruciatori di tipo CRESCENDO 5 in 1, cuore del piano cottura, sono costituiti da elementi in ottone a doppia corona. Questi particolari bruciatori permettono una perfetta combinazione tra potenza e distribuzione uniforme del calore. Vengono così garantiti risultati di cottura ottimali sia con pentole di grande e piccola dimensione. Le robuste griglie in ghisa, di tipo professionale, presentano una geometria a superficie planare continua, facilitando lo spostamento dei tegami fra i diversi bruciatori. Il design del "camino" in ghisa posteriore, si integra perfettamente con quello delle griglie, consentendo la necessaria ventilazione.

FORNO MULTIFUNZIONE

Il forno professionale di SOFIA 36" presenta una cavità di notevoli dimensioni (161 litri) con doppia ventilazione interna, consentendo ai professionisti del gusto, cotture perfette ed omogenee. Le robuste griglie professionali e le guide telescopiche ad estrazione totale completano la dotazione del forno. La funzione di auto-pulizia ad alta temperatura per pirolisi (versione Dual Fuel) di cui è dotato il forno, utilizza la potenza del calore contro lo sporco, mentre i quattro vetri termo-riflettenti della porta creano un'efficiente barriera di sicurezza, mantenendo il calore all'interno della cavità di cottura. La grande e robusta porta del forno è dotata di un sistema di chiusura assistita - SOFT CLOSING - che ne facilita e rallenta automaticamente il movimento in fase di chiusura.



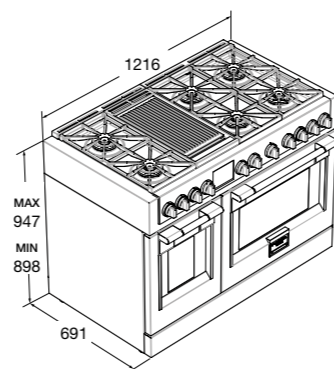


Cucina Sofia Multifunzione Dual Fuel 48"

FSRC 4807 2P MK 2F X/2



- Forni multifunzione elettronici
- Funzione Pizza Pizzeria 350°C
- Funzione AirFry (frittura al forno)
- Forni autopulenti pirolitici
- BOOST Preriscaldamento rapido
- Forno principale doppia ventilazione
- Forno di supporto Ventilato
- Sonda Meat Probe
- Porta fredda con Soft Closing
- Controllo Digitale Creative con manopole
- Coperchio piastra reversibile finitura INOX
- Manopole in metallo finitura INOX
- Griglie professionali in ghisa
- Vasca smaltata nero opaco
- 6 Bruciatori Gas Crescendo Dual
- 1 Bruciatore tubolare per Teppanyaki
- Alimentazione gas NG o LPG



Caratteristiche

SOFIA PRO 48 DUAL FUEL rappresenta l'eccellenza di FULGOR MILANO, è sinonimo di stile italiano, di maestria nella progettazione e di accuratezza nelle lavorazioni. Grazie al piano di cottura dotato di 6 bruciatori a gas in ottone di tipo Crescendo Dual, della piastra reversibile che presenta griglie o TeppanYaki e dei due performanti forni multifunzione pirolitici, questa versione, si conferma strumento flessibile, capace di esaltare le attitudini creative dei professionisti della cucina. La dotazione di accessori di serie del forno principale comprende una griglia telescopica ad estrazione totale, due griglie piane, una sonda per la rilevazione della temperatura nei cibi, set pizza (griglia tonda, pala e pietra refrattaria), vassoio smaltato con anti-splash e vassoio per AirFry. Il forno di supporto ha una griglia telescopica ad estrazione totale, due griglie piane e un vassoio in acciaio inox per AirFry.

Accessori a richiesta pag 302
 Dati tecnici pag 317



ACCIAIO INOX
 FSRC 4807 2P MK 2F X/2
 EAN 8019801022649
 € 11.500,00 + IVA

MATTE BLACK
 FSRC 4807 2P MK 2F MBK/2
 EAN 8019801022656
 € 11.800,00 + IVA

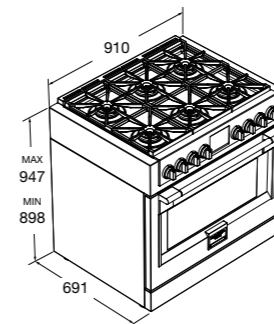


Cucina Sofia Multifunzione 36"

FSRC 3606 P MG MK 2F X



- Professional Digit Control
- Funzione Pizza Pizzeria 350°C
- Funzione AirFry (frittura al forno)
- Manopole in metallo finitura INOX
- 6 Bruciatori Crescendo Dual
- Vasca smaltata nero opaco
- Griglie professionali in ghisa
- Alimentazione gas NG o LPG
- Forno Multifunzione Pirolitico
- BOOST Preriscaldamento rapido
- Doppia ventilazione interna



Caratteristiche

SOFIA PRO 36" MULTIFUNZIONE è sinonimo di stile italiano, di maestria nella progettazione e di accuratezza nelle lavorazioni dell'acciaio. Il piano di cottura professionale è dotato di 6 flessibili bruciatori a gas (Crescendo Dual in ottone), robuste griglie continue in ghisa e vasca trattata con speciale smalto nero opaco che ne garantisce durata e facilità di pulizia. Il forno multifunzione pirolitico da 36" è il più grande attualmente prodotto da Fulgor Milano. La dotazione di accessori di serie del forno comprende una griglia telescopica ad estrazione totale, una sonda per la rilevazione della temperatura nei cibi, due griglie piane, set pizza (griglia tonda, pala e pietra refrattaria), vassoio smaltato con anti-splash e vassoio per AirFry.

Accessori a richiesta pag 302
 Dati tecnici pag 318



ACCIAIO INOX
 FSRC 3606 P MG MK 2F X
 EAN 8019801031870
 € 6.950,00 + IVA

MATTE BLACK
 FSRC 3606 P MG MK 2F MBK
 EAN 8019801031900
 € 7.250,00 + IVA

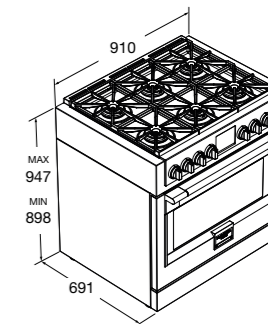


Cucina Sofia Gas 36"

FSRC 3606 GG ED 2F X



- Professional Digit Control
- Manopole in metallo finitura INOX
- 6 Bruciatori Crescendo Dual
- Vasca smaltata nero opaco
- Griglie professionali in ghisa
- Alimentazione gas NG o LPG
- Doppia ventilazione interna
- Porta fredda con soft closing
- Griglia telescopica



Caratteristiche

SOFIA 36" PRO GAS è pensata per chi apprezza le caratteristiche di cottura tipiche del forno a gas. Come gli altri modelli, questa versione è caratterizzata da uno stile iconico riconosciuto in tutto il mondo. Il piano di cottura professionale è dotato di 6 flessibili bruciatori a gas (Crescendo Dual in ottone), robuste griglie continue in ghisa e vasca trattata con speciale smalto nero opaco, che ne garantisce durata e facilità di pulizia. Il forno è per dimensioni e capacità (161 litri), il più grande forno a gas attualmente prodotto da Fulgor Milano. La dotazione di accessori di serie del forno comprende una griglia telescopica ad estrazione totale, due griglie piane e un vassoio smaltato con anti-splash.

Accessori a richiesta pag 302
 Dati tecnici pag 318



ACCIAIO INOX
 FSRC 3606 GG ED 2F X
 EAN 8019801017263
 € 6.700,00 + IVA

MATTE BLACK
 FSRC 3606 GG ED 2F MBK
 EAN 8019801031931
 € 6.950,00 + IVA

FULGOR
MILANO

SOFIA PROFESSIONAL
FORNO



La gamma Professional, dedicata all'incasso, vede quale protagonista il forno SOFIA 30" Multifunzione Piroolitico. Fulgor Milano offre alla clientela più esigente la possibilità di disporre a colonna, i prodotti della stessa linea come il forno a vapore, il forno a Microonde ed il cassetto scaldavivande. Le diverse combinazioni di prodotti da incasso Professional consentono di ottenere risultati estetici straordinari, unendo nel contempo le specificità di ognuno nell'esecuzione delle ricette.

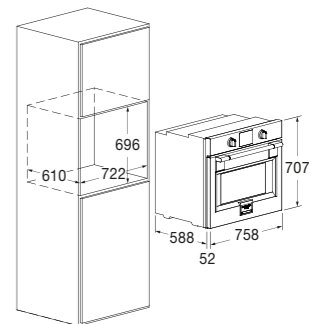


Forno Piro 30"

FSO 300 P MK 2F X



- Estetica in acciaio inox
- Funzione Pizza Pizzeria 350°C
- Funzione AirFry (frittura al forno)
- Timer digitale e manopole in acciaio
- 18 Funzioni di cottura
- Autopulente pirolitico
- BOOST Preriscaldamento rapido
- Doppia ventilazione interna
- Porta fredda con soft closing
- Griglia telescopica
- Classe Energetica A



Caratteristiche

In questo forno pirolitico da 30" sono presenti le grandi qualità costruttive, funzionali ed estetiche che caratterizzano i prodotti della serie Sofia Professional. Oltre ai classici programmi di cottura, sono presenti una serie di caratteristiche tecniche di rilievo quali: doppia ventilazione interna, porta "fredda" a 4 vetri, meccanismo di chiusura soft close e funzione di autopulizia (Pirolisi).

La dotazione di accessori di serie comprende una griglia telescopica ad estrazione totale, una sonda per la rilevazione della temperatura nei cibi, due griglie piane, set pizza (griglia tonda, pala e pietra refrattaria), vassoio smaltato con anti-splash e vassoio per AirFry.

Accessori a richiesta

Dati tecnici

pag 302

pag 319



ACCIAIO INOX
FSO 300 P MK 2F X
EAN 8019801031948
€ 4.200,00 + IVA



FULGOR
MILANO

SOFIA
30
FORNI
SPECIALI

MICROONDE

Con il Microonde Combinato Fulgor Milano, si possono apprezzare tutti i vantaggi di una cottura combinata. È possibile grigliare oppure utilizzare una delle modalità di cottura combinate per godere dei vantaggi della cottura veloce. Perfetto abbinamento con gli elettrodomestici da incasso della serie Professional.

VAPORE

Forno pratico e versatile, utilizza il calore generato dal vapore per cuocere gli alimenti in modo sano e leggero, preservandone intatte le proprietà organolettiche. Questo tipo di forno permette di combinare la cottura a vapore con la modalità termoventilata, offrendo risultati eccellenti per ogni preparazione. L'acqua, riscaldata dalla caldaia interna, si trasforma in vapore e viene distribuita uniformemente all'interno della camera di cottura, garantendo prestazioni ottimali e uniformità nei risultati.





Forno Vapore Combi 30"

FPCSO 300 TEM X

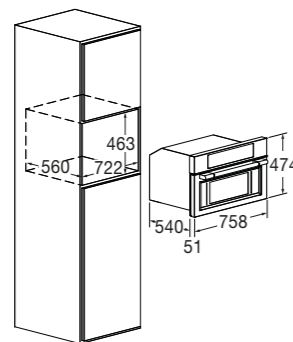


Forno Microonde Combi 30"

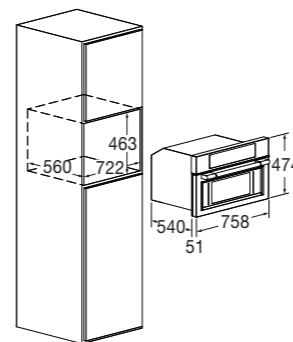
FPCMO 300 TEM X



- Estetica in acciaio inox
- 11 Funzioni di cottura
- Funzione AirFry (frittura al forno)
- Ciclo recupero del vapore
- Modalità di cottura combinata
- CLEAN Ciclo di pulizia assistita
- Interno in acciaio inossidabile



- Estetica in acciaio inox
- 10 Funzioni di cottura
- Funzione AirFry (frittura al forno)
- Modalità microonde (6 livelli)
- Modalità ventilazione assistita
- Modalità di cottura combinata
- Modalità microonde e grill
- Scongelamento
- Interno in acciaio inossidabile



Caratteristiche

La gamma Professional, dedicata all'incasso, offre alla clientela più esigente la possibilità di disporre i prodotti a colonna, abbinando ad esempio al forno da 30" i prodotti della stessa linea come il forno a vapore, a Microonde ed il cassetto scaldavivande. Il forno a vapore presenta 12 funzioni di cottura fra le quali citiamo ad esempio la capacità di cottura combinata, modalità di cottura combinata e la cottura AirFry. Il controllo digitale consente l'uso di programmi di cottura predefiniti oltre alla possibilità di creare nuove ricette. La dotazione di accessori di serie comprende la sonda per la rilevazione della temperatura nei cibi, vassoio microforato con coperchio, supporto inox per vassoio microforato, vassoio in acciaio inox, griglia piana ed una caraffa per l'acqua.

Accessori a richiesta pag 306
 Dati tecnici pag 320

Caratteristiche

La gamma Professional, dedicata all'incasso, offre alla clientela più esigente la possibilità di disporre i prodotti a colonna, abbinando ad esempio al forno da 30" i prodotti della stessa linea come il forno a vapore, a Microonde ed il cassetto scaldavivande, consentendo così di ottenere risultati estetici e di cottura straordinari. Il forno a microonde presenta 10 funzioni di cottura fra le quali citiamo ad esempio la capacità di cottura combinata, modalità microonde e grill e la cottura AirFry. Il controllo digitale consente l'uso di programmi di cottura predefiniti oltre alla possibilità di creare nuove ricette. Il forno, con cavità in acciaio inox presenta di serie un piatto girevole in vetro, un vassoio in acciaio inox, una griglia piana ed una griglia tonda.

Accessori a richiesta pag 307
 Dati tecnici pag 320



ACCIAIO INOX
 FPCSO 300 TEM X
 EAN 8019801031153
 € 3.500,00 + IVA



ACCIAIO INOX
 FPCMO 300 TEM X
 EAN 8019801031160
 € 3.200,00 + IVA



FULGOR
 MILANO

FULGOR
MILANO

PROFESSIONAL

30 MACCHINA PER IL CAFFÈ



La macchina da caffè integrata si può considerare un barista personale. Consente la conservazione dei chicchi di caffè, la loro macinatura istantanea e lo stoccaggio automatico dei fondi nel vassoio di raccolta. Caffè come al bar, con la possibilità, con il semplice tocco di un pulsante, di scegliere 5 diverse varianti di caffè passando dall'espresso al cappuccino. Questa macchina di qualità professionale, facile da usare e made in Italy è il complemento perfetto per i tuoi prodotti da cucina Fulgor Milano. L'esclusivo KIT CORNICE PRO da 30 pollici (opzionale) consente l'abbinamento perfetto con gli altri elettrodomestici da incasso della serie Professional.

PROFESSIONAL

MACCHINA CAFFÈ

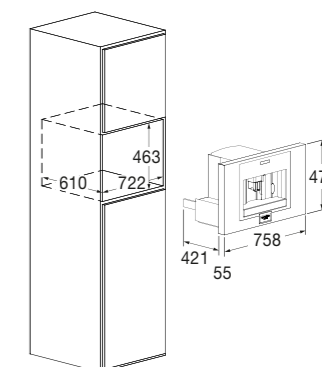


Macchina per caffè 30"

FCM 4500 TF BK + F6PTK30BC



- Estetica Inox
- 30 Funzioni
- Display TFT touch control
- Programmi Automatici
- Contenitore caffè in chicchi 200 gr
- Macinatura integrata e regolabile
- Cappuccinatore (contenitore latte)
- Contenitore acqua da 1,8 litri
- Erogatore rimovibile acqua calda
- Serbatoio raccolta liquidi
- Cinque tipi di tazze



Caratteristiche

La macchina da caffè integrata si può considerare un barista personale. Consente la conservazione dei chicchi di caffè, la loro macinatura istantanea e lo stoccaggio automatico dei fondi nel vassoio di raccolta. Caffè come al bar, con la possibilità, con il semplice tocco di un pulsante, di scegliere 5 diverse varianti di caffè passando dall'espresso al cappuccino. Questa macchina di qualità professionale, facile da usare e made in Italy è il complemento perfetto per i tuoi prodotti da cucina Fulgor Milano. L'esclusivo KIT CORNICE PRO (opzionale) consente l'abbinamento perfetto con gli altri elettrodomestici da incasso della serie Professional 30". Il controllo touch ed il display digitale rendono intuitivo ed immediato l'uso della macchina da caffè. Vi è la possibilità di scegliere lunghezza del caffè e intensità, da molto leggero a extraforte. Oltre a questo si possono preparare numerose bevande grazie al cappuccinatore automatico ed all'erogazione di acqua calda per tè e tisane. Per un risultato ottimale è possibile anche regolare il grado di durezza dell'acqua. Il sistema è dotato di stand-by per risparmio energia elettrica ed ampio sistema di sicurezza: spia per assenza acqua, mancanza caffè, necessità di ciclo pulizia e sostituzione filtro anticalcare. L'accesso ai vani di servizio avviene tramite una pratica apertura telescopica. Il badge con il logo Fulgor Milano è opzionalmente posizionabile a piacere dal cliente.

Accessori a richiesta

pag 309

Dati tecnici

pag 365



BLACK GLASS
FCM 4500 TF BK
EAN 8019801025077
€ 3.100,00 + IVA



KIT CORNICE PRO
F6PTK30BC
EAN 8019801026265
€ 750,00 + IVA

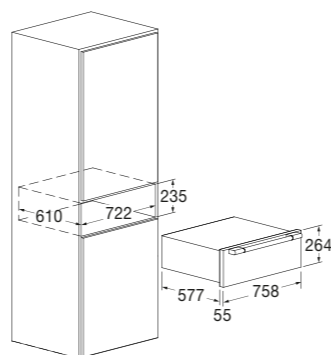


Cassetto scaldavivande 30"

FPWD 3024 X



- Estetica in acciaio inox
- Apertura con maniglia
- Mantenimento temperatura cibi
- Scongelamento
- Lievitazione impasti
- Cottura delicata fino a 85°C
- Pre-riscaldamento stoviglie
- Pre-riscaldamento tazzine caffè
- Ventilato
- Illuminazione interna
- Soft closing



Caratteristiche

Il cassetto scaldavivande della linea Professional è interamente realizzato in metallo ed è caratterizzato da pannello frontale in acciaio inox e maniglia della serie Professional. Presenta diverse funzioni fra le quali ad esempio: mantenimento in temperatura dei cibi, scongelamento, lievitazione degli impasti, cottura delicata fino ad 85°C e preriscaldamento di stoviglie. Di generose dimensioni interne (60 litri) il cassetto è dotato di: termostato di controllo regolabile da 30°C a 85°C, tappeto in gomma antiscivolo, illuminazione interna, chiusura soft closing (guide telescopiche).

Dati tecnici

pag 321



ACCIAIO INOX
FPWD 3024 X
EAN 8019801031221
€ 1.400,00 + IVA

NEW

FULGOR
MILANO

PROFESSIONAL 48 RANGE TOP

Piano cottura professionale: stile e prestazioni, eleganza ed efficienza. La combinazione di materiali solidi e tecnologie all'avanguardia garantisce un design iconico, particolarmente versatile e funzionale. Elementi distintivi di questo straordinario piano cottura includono la robustezza della struttura in acciaio inox, la raffinatezza dell'induzione e la praticità dei comandi a manopola. Il piano cottura presenta sette zone, tra cui una zona flessibile BRIDGE e una zona ad alte prestazioni DUAL MAX POWER.



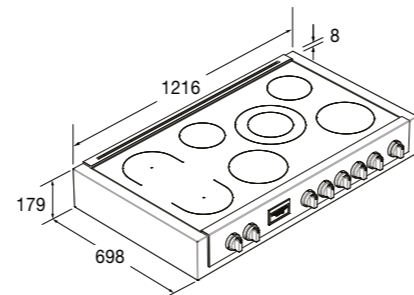


Range Top Induzione 48"

FSRT 4807 ID X



- Estetica in Acciaio Inox
- Superficie in Vetrocera mica All Glass
- Manopole in metallo finitura INOX
- 7 Zone di cottura di cui 1 Zona Dual Max Power Ø 28 cm
- Sensore di rilevamento pentole
- BOOST Preriscaldamento rapido
- Zona Bridge
- Funzione Sicurezza Bimbi



Caratteristiche

Il Range Top Fulgor Milano riprende l'iconico design della serie Sofia Professional, combinando eleganza e prestazioni in un'unica soluzione. Progettato per un'installazione ad incasso, unisce materiali robusti e tecnologie d'avanguardia. Il piano cottura è dotato di sette potenti induttori, tra questi una flessibile zona BRIDGE ed una efficiente zona DUAL MAX POWER con un diametro di 28 cm. La superficie in vetroceramica nera con finitura antigraffio, integra un display di controllo sottovetro mentre le pratiche manopole permettono un controllo immediato delle zone cottura.

Accessori a richiesta pag 302
 Dati tecnici pag 322



ACCIAIO INOX
 FSRT 4807 ID X
 EAN 8019801035021
 € 7.300,00 + IVA

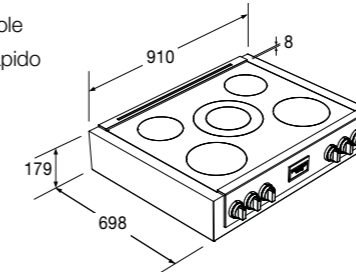


Range Top Induzione 36"

FSRT 3605 ID X



- Estetica in Acciaio Inox
- Superficie in Vetrocera mica All Glass
- Manopole in metallo finitura INOX
- 5 Zone di cottura di cui 1 Zona Dual Max Power Ø 28 cm
- Sensore di rilevamento pentole
- BOOST Preriscaldamento rapido
- Funzione Sicurezza Bimbi



Caratteristiche

Ispirato all'iconico design della serie Sofia Professional, il Range Top Fulgor Milano unisce eleganza e prestazioni in un'unica soluzione. Progettato per un'installazione ad incasso, unisce materiali robusti e tecnologie d'avanguardia. Il piano cottura è dotato di cinque potenti induttori, tra questi una efficiente zona DUAL MAX POWER con un diametro di 28 cm. La superficie in vetroceramica nera con finitura antigraffio, integra un display di controllo sottovetro mentre le pratiche manopole permettono un controllo immediato delle zone cottura.

Accessori a richiesta pag 302
 Dati tecnici pag 323



STAINLESS STEEL
 FSRT 3605 ID X
 EAN 8019801035007
 € 4.700,00 + IVA

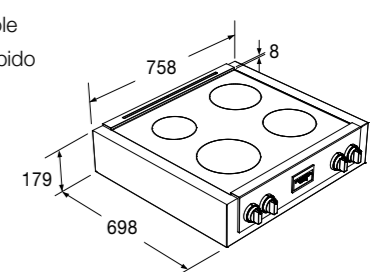


Range Top Induzione 30"

FSRT 3004 ID X



- Estetica in Acciaio Inox
- Superficie in Vetrocera mica All Glass
- Manopole in metallo finitura INOX
- 4 Zone di cottura
- Sensore di rilevamento pentole
- BOOST Preriscaldamento rapido
- Funzione Sicurezza Bimbi



Caratteristiche

Progettato per offrire il massimo in termini di estetica e funzionalità, il Range Top Fulgor Milano riprende il design distintivo della serie Sofia Professional. Pensato per un'installazione ad incasso, unisce materiali di alta qualità a tecnologie all'avanguardia. Il piano è dotato di quattro potenti zone induzione, pensate per garantire prestazioni elevate e massima efficienza in cucina. La superficie in vetroceramica nera con finitura antigraffio, integra un display di controllo sottovetro mentre le pratiche manopole permettono un controllo immediato delle zone cottura.

Accessori a richiesta pag 302
 Dati tecnici pag 324



STAINLESS STEEL
 FSRT 3004 ID X
 EAN 8019801035014
 € 3.700,00 + IVA

NEW

FULGOR
MILANO

PROFESSIONAL 48 RANGE TOP



Il Range Top da 48" Fulgor Milano incarna l'eleganza iconica della collezione Sofia Professional, unendo design raffinato e prestazioni di alto livello. Progettato per l'incasso, si distingue per le solide griglie in ghisa e i sei potenti bruciatori Crescendo, che assicurano precisione assoluta e massima libertà creativa in cucina. La piastra in ghisa reversibile aggiunge ulteriore versatilità: da un lato, speciali scanalature creano autentiche righe effetto barbecue; dall'altro, la superficie teppanyaki permette di sperimentare la tradizionale cottura giapponese, considerata tra le più salutari conosciute.

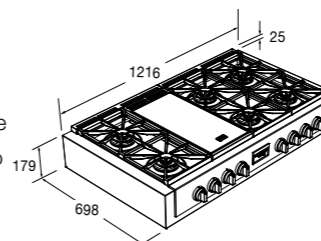


Range Top Gas 48"

FSRT 4807 G X



- Estetica in acciaio inox
- Alimentazione gas NG o LPG
- 6 Bruciatori Crescendo
- 1 Bruciatore Teppanyaki tubolare
- Piano cottura smalto nero opaco
- Griglie professionali in ghisa
- Manopole in acciaio



Caratteristiche

Ispirato all'iconico design della serie Sofia Professional, il Range Top Fulgor Milano unisce eleganza e prestazioni in un'unica soluzione. Progettato per un'installazione ad incasso, unisce materiali robusti e tecnologie d'avanguardia. Il piano di cottura è composto da robuste griglie in ghisa, un elegante pianale con speciale finitura nero opaco e pratiche manopole che consentono una regolazione precisa dei sei potenti bruciatori Crescendo. La piastra in ghisa è dotata di superficie reversibile: da un lato le speciali scanalature garantiscono una grigliatura perfetta, dall'altro lato la superficie teppanyaki è ideale per sperimentare la raffinata tecnica di cottura tradizionale giapponese. Il piano è inoltre dotato di sistema di Sicurezza Gas-Stop che interrompe automaticamente il flusso di gas in caso di necessità.

Accessori a richiesta pag 302
Dati tecnici pag 325



ACCIAIO INOX
FSRT 4807 G X
EAN 8019801035083
€ 5.700,00 + IVA

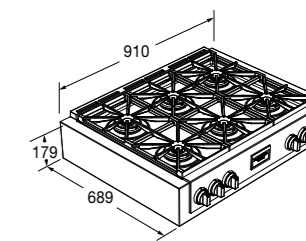


Range Top Gas 36"

FSRT 3606 G X



- Estetica in acciaio inox
- Alimentazione gas NG o LPG
- 6 Bruciatori Crescendo
- Piano cottura smalto nero opaco
- Griglie professionali in ghisa
- Manopole in acciaio



Caratteristiche

Il Range Top Fulgor Milano ha ereditato l'iconico design della serie Sofia Professional. Per chi desidera un'installazione ad inserimento questo prodotto (in abbinamento al forno professionale da incasso) presenta una combinazione di materiali solidi e tecnologie all'avanguardia assicurando soluzioni versatili e funzionali. Elementi distintivi di sicuro effetto visivo sono la robustezza della struttura in acciaio inox (lavorata artigianalmente), le griglie continue, il pianale con speciale finitura in smalto nero opaco e le manopole in acciaio. I pregiati bruciatori a gas Crescendo Dual regolabili da 450 a 4500 W (NG), offrono infinite possibilità di regolazione in tutte le sei zone di cottura. Il piano è naturalmente dotato di sistema di sicurezza Gas-Stop.

Accessori a richiesta pag 302
Dati tecnici pag 326



ACCIAIO INOX
FSRT 3606 G X
EAN 8019801017294
€ 3.900,00 + IVA

FULGOR
MILANO

PROFESSIONAL ASPIRAZIONE

48 | 36



CARATTERISTICHE

DOPPIO MOTORE

Con l'adozione del doppio motore di grande potenza in alluminio, questi cappe garantiscono adeguata aspirazione, anche nei momenti di utilizzo intensivo delle zone di cottura.

COMANDIA SFIORO

I comandi risultano semplici da utilizzare, garantendo precisione d'uso e facilità di coordinamento nelle funzioni.

FILTRI PROFESSIONALI

I filtri a labirinto in acciaio inox consentono la migliore aspirazione durante le attività di cottura e grazie alle vaschette raccogli-olio in dotazione, sono la migliore soluzione per la manutenzione e pulizia del prodotto.

ILLUMINAZIONE LED

Le due barre laterali a LED ad alta efficienza offrono una illuminazione ottimale della zona di cottura.



Per completare la gamma PROFESSIONAL è disponibile una cappa a parete abbinata, con due dimensioni, progettata per mantenere l'ambiente della tua cucina libero da fumo, residui di cottura e calore in eccesso. Due potenti motori si combinano con i filtri a labirinto in acciaio inox per aspirare silenziosamente gli odori. L'illuminazione a LED garantita da due barre laterali, illumina la superficie sottostante della zona cottura.

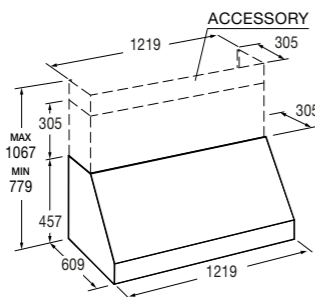


Cappa da parete 48"

FPRHD 482 TC X



- Comandi soft touch
- Estetica in acciaio inox AISI 430
- 2 Motori a bordo
- Capacità aspirazione 1.450 m³/h
- Potenza aspirazione 4 livelli
- Timer ed Autospegnimento
- Potenza sonora da 48 a 75 dBA
- Illuminazione con 2 barre LED
- Filtri antigrasso a labirinto inox + spia saturazione filtri
- Vaschetta raccogli olio + valvola di non ritorno
- Classe Energetica A



Caratteristiche

La cappa da parete da 48" in due diverse finiture: inox e nero opaco. Progettata per mantenere l'ambiente della cucina libero da fumo, vapore e calore in eccesso è dotata di due potenti motori che in combinazione con i filtri a labirinto in acciaio inox (Baffle) consentono di aspirare silenziosamente gli odori. Con l'accessorio Filtro carbone attivo HP la cappa può lavorare in modalità filtrante. L'illuminazione a LED garantita da due barre laterali, illumina la superficie sottostante della zona cottura.

A richiesta sono disponibili:

- Kit Camino 48" Inox
- Kit Camino 48" MBK
- Filtro carbone attivo HP

Cod. FPRHD 482 KIT X
Cod. FPRHD 482 KIT MBK
Cod. FCHF 22

Accessori a richiesta pag 303
Dati tecnici pag 327



ACCIAIO INOX
FPRHD 482 TC X
EAN 8019801022038
€ 2.300,00 + IVA



MATTE BLACK
FPRHD 482 TC MBK
EAN 8019801022076
€ 2.600,00 + IVA

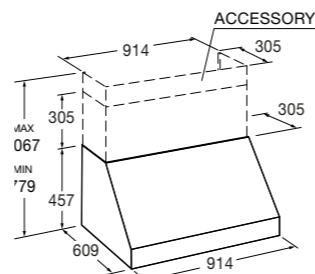


Cappa da parete 36"

FPRHD 362 TC X



- Comandi soft touch
- Estetica in acciaio inox AISI 430
- 2 Motori a bordo
- Capacità aspirazione 1.450 m³/h
- Potenza aspirazione 4 livelli
- Timer ed Autospegnimento
- Potenza sonora da 48 a 75 dBA
- Illuminazione con 2 barre LED
- Filtri antigrasso a labirinto inox + spia saturazione filtri
- Vaschetta raccogli olio + valvola di non ritorno
- Classe Energetica A



Caratteristiche

La cappa da parete da 36" in due diverse finiture: inox e nero opaco. Progettata per mantenere l'ambiente della cucina libero da fumo, vapore e calore in eccesso è dotata di due potenti motori che in combinazione con i filtri a labirinto in acciaio inox (Baffle) consentono un'aspirazione silenziosa. Con l'accessorio Filtro carbone attivo HP la cappa può lavorare in modalità filtrante. L'illuminazione a LED garantita da due barre laterali, illumina la superficie sottostante della zona cottura.

A richiesta sono disponibili:

- Kit Camino 36" Inox
- Kit Camino 36" MBK
- Filtro carbone attivo HP

Cod. FPRHD 362 KIT X
Cod. FPRHD 362 KIT MBK
Cod. FCHF 23

Accessori a richiesta pag 303
Dati tecnici pag 327



ACCIAIO INOX
FPRHD 362 TC X
EAN 8019801022021
€ 1.980,00 + IVA



MATTE BLACK
FPRHD 362 TC MBK
EAN 8019801022069
€ 2.200,00 + IVA

FULGOR
MILANO



FULGOR
MILANO

BBQ

BBQ



FULGOR
MILANO

BBQ

CUCINARE ALL'APERTO

Con la gamma bbq di FULGOR si può grigliare, cuocere, arrostiti carni pesce o verdure all'aria aperta liberamente nel proprio giardino, a bordo piscina o in un'ampia terrazza. I barbecue sono altamente performanti e versatili.

CURA E PULIZIA

Grazie alla struttura e alle superfici di cottura in acciaio inox, la pulizia del barbecue è facile e pratica. L'acciaio inox, materiale igienico, non altera i sapori dei cibi a contatto e durevole nel tempo. Ogni elemento è inserito nella struttura con un sistema ad incastro, per facilitarne la rimozione, griglie e piastra sono quindi facilmente estraibili e lavabili.

TEPPANYAKI

La piastra in acciaio inox consente la tradizionale cottura giapponese (Teppanyaki), considerata tra le più salutari conosciute perchè ne conserva intatte le proprietà nutrizionali ed organolettiche. Piastra e griglie sono facilmente posizionabili secondo le diverse esigenze di cottura, avendo cura di riposizionare i deflettori dei bruciatori a gas previsti per le griglie.

GRIGLIARE

Le ampie griglie in acciaio inox fornite con il barbecue consentono di cucinare grandi porzioni di carne o pesce. Sono disponibili anche griglie in ghisa, acquistabili separatamente.

COPERCHI

Il BBQ si può completare con l'accessorio coperchio, sviluppato in due differenti versioni alto o basso in funzione delle preferenze d'uso. Il coperchio alto, dotato di doppia parete e termometro integrato, consente quando chiuso di controllare la temperatura all'interno della cavità. Il coperchio basso è stato pensato per proteggere la superficie del BBQ dalle intemperie. Entrambi sono dotati di maniglia della Serie Professional.

SICUREZZA

Nessuna connessione elettrica, solo una batteria per l'accensione dei bruciatori che sono equipaggiati di valvola di rilevazione e blocco erogazione.

MANOPOLE IN METALLO

Le manopole Professional, in metallo, di grande dimensione, offrono una presa ergonomica per facilitare le regolazioni.


BBQ

FINITURA NERO OPACO

La smaltatura nera opaca attribuisce uno stile unico al barbecue ed ai coperchi disponibili per l'abbinamento.


CONTROLLI ERGONOMICI

La maniglia e le manopole in acciaio sono particolarmente resistenti e facili da utilizzare e consentono di regolare al meglio i bruciatori.



PIASTRA TEPPANYAKI E GRIGLIA IN GHISA

Nell'elegante versione con finitura nera opaca, la piastra Teppanyaki e le griglie sono realizzate in ghisa smaltata ad alta resistenza. Garantendo così maggiore durata nel tempo e facile pulizia.

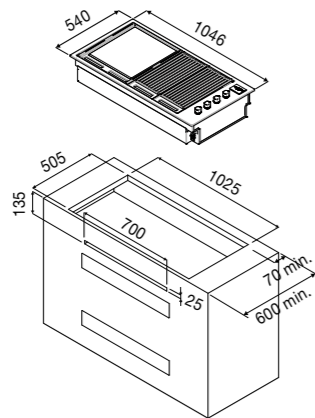


Barbecue 1000

FOBQ 1000 G X



- Acciaio inox AISI 316
- Alimentazione gas NG o LPG
- 4 Bruciatori gas tubolari, in linea
- Manopole in metallo
- Accensione elettronica a batteria
- Piastra Teppanyaki in acciaio inox
- 2 Griglie in acciaio inox
- Raccogliitore rimovibile grasso



Caratteristiche

Il barbecue ad incasso di Fulgor Milano in acciaio INOX AISI 316 presenta 4 bruciatori a gas tubolari, che erogano una potenza complessiva pari a circa 15,2 kW. In dotazione sono forniti speciali ugelli di conversione, per consentire l'utilizzo sia con NG che LPG. La disposizione in linea dei bruciatori, consente di parzializzare le zone di cottura permettendo anche l'utilizzo di temperature differenziate. Il BBQ è dotato del sistema di sicurezza Gas-Stop. Tra gli accessori a richiesta oltre alle diverse tipologie di griglie, sono disponibili due differenti modelli di coperchio (alto e basso).

Accessori a richiesta pag 304
Dati tecnici pag 328



ACCIAIO INOX
FOBQ 1000 G X
EAN 8019801021857
€ 3.200,00 + IVA

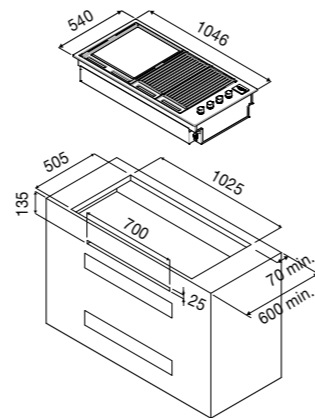


Barbecue 1000

FOBQ 1000 G MBK



- Acciaio smaltato nero opaco
- Alimentazione gas NG o LPG
- 4 Bruciatori gas tubolari, in linea
- Manopole in metallo
- Accensione elettronica a batteria
- Piastra Teppanyaki in ghisa
- 2 Griglie in ghisa
- Raccogliitore rimovibile grasso



Caratteristiche

Il Barbecue ad incasso di Fulgor Milano con finitura in acciaio smaltato nero opaco è dotato di serie di robuste griglie in ghisa e presenta 4 bruciatori a gas tubolari, che erogano una potenza complessiva pari a circa 15,2 kW. In dotazione sono forniti speciali ugelli di conversione, per consentire l'utilizzo sia con NG che LPG. La disposizione in linea dei bruciatori, consente di parzializzare le zone di cottura permettendo anche l'utilizzo di temperature differenziate. Il BBQ è dotato del sistema di sicurezza Gas-Stop. Tra gli accessori a richiesta oltre alle diverse tipologie di griglie, sono disponibili due differenti modelli di coperchio (alto e basso).

Accessori a richiesta pag 304
Dati tecnici pag 329



MATTE BLACK
FOBQ 1000 G MBK
EAN 8019801021888
€ 3.300,00 + IVA

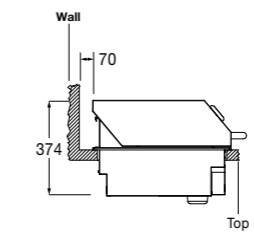
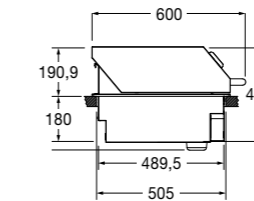
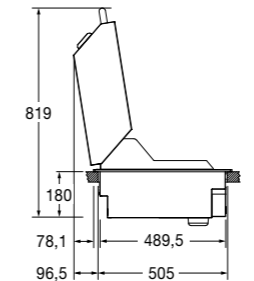


Coperchio alto 1000

FOBQ HL 1000 X



- Finitura In acciaio inox AISI 316
- Termometro esterno
- Controllo temperatura interna
- Maniglia tubolare in acciaio



NOTA: Nell'immagine oltre al coperchio è rappresentato il BBQ, (venduto a parte)

Dati tecnici Inox pag 228
Dati tecnici Matte Black pag 329



ACCIAIO INOX
FOBQ HL 1000 X
EAN 8019801021864
€ 1.700,00 + IVA



MATTE BLACK
FOBQ HL 1000 MBK
EAN 8019801021895
€ 1.750,00 + IVA

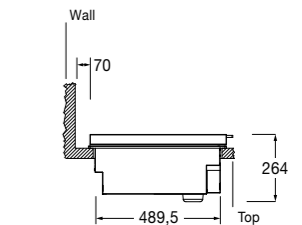
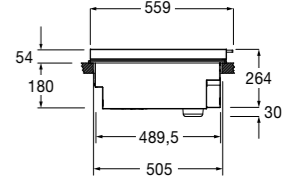
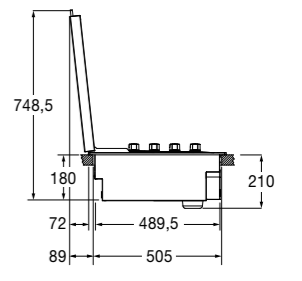


Coperchio basso 1000

FOBQ LL 1000 X



- Finitura In acciaio inox AISI 316
- Maniglia piatta in acciaio



NOTA: Nell'immagine oltre al coperchio è rappresentato il BBQ, (venduto a parte)

Dati tecnici Inox pag 228
Dati tecnici Matte Black pag 329



ACCIAIO INOX
FOBQ LL 1000 X
EAN 8019801021871
€ 1.250,00 + IVA



MATTE BLACK
FOBQ LL 1000 MBK
EAN 8019801021901
€ 1.400,00 + IVA



Barbecue 800

FOBQ 803 G X

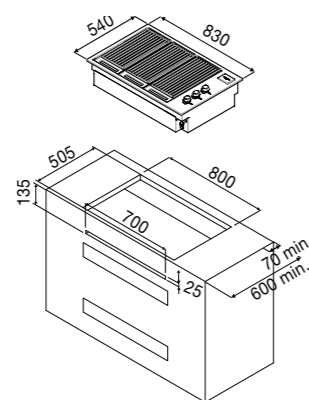


Barbecue 800

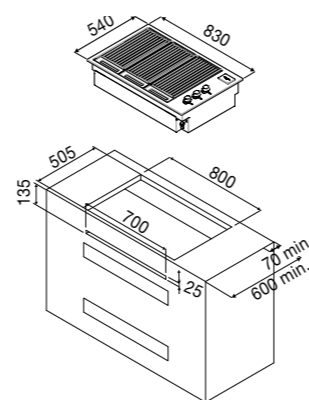
FOBQ 803 G MBK



- Acciaio inox AISI 316
- Alimentazione gas NG o LPG
- 3 Bruciatori gas tubolari, in linea
- Manopole in metallo
- Accensione elettronica a batteria
- 3 Griglie in acciaio inox
- Raccogliitore rimovibile grasso



- Acciaio smaltato nero opaco
- Alimentazione gas NG o LPG
- 3 Bruciatori gas tubolari, in linea
- Manopole in metallo
- Accensione elettronica a batteria
- 3 Griglie in ghisa
- Raccogliitore rimovibile grasso



Caratteristiche

Il barbecue ad incasso di Fulgor Milano in acciaio INOX AISI 316 presenta 3 bruciatori a gas tubolari, che erogano una potenza complessiva pari a circa 11,4 kW. In dotazione sono forniti speciali ugelli di conversione, per consentire l'utilizzo sia con NG che LPG. La disposizione in linea dei bruciatori, consente di parzializzare le zone di cottura permettendo anche l'utilizzo di temperature differenziate. Il BBQ è dotato del sistema di sicurezza Gas-Stop. Tra gli accessori a richiesta oltre alla piastra teppanyaki ed a diverse tipologie di griglie, sono disponibili due differenti modelli di coperchio (alto e basso).

Accessori a richiesta pag 304
Dati tecnici pag 330



ACCIAIO INOX
FOBQ 803 G X
EAN 8019801027392
€ 2.600,00 + IVA

Caratteristiche

Il Barbecue ad incasso di Fulgor Milano con finitura in acciaio smaltato nero opaco è dotato di serie di robuste griglie in ghisa e presenta 3 bruciatori a gas tubolari, che erogano una potenza complessiva pari a circa 11,4 kW. In dotazione sono forniti speciali ugelli di conversione, per consentire l'utilizzo sia con NG che LPG. La disposizione in linea dei bruciatori, consente di parzializzare le zone di cottura permettendo anche l'utilizzo di temperature differenziate. Il BBQ è dotato del sistema di sicurezza Gas-Stop. Tra gli accessori a richiesta oltre alla piastra teppanyaki ed a diverse tipologie di griglie, sono disponibili due differenti modelli di coperchio (alto e basso).

Accessori a richiesta pag 304
Dati tecnici pag 331



MATTE BLACK
FOBQ 803 G MBK
EAN 8019801031344
€ 2.650,00 + IVA

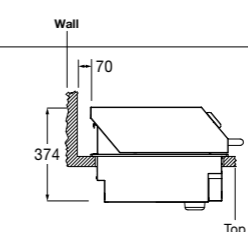
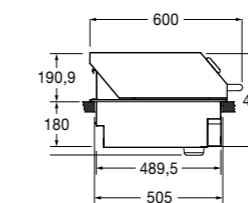
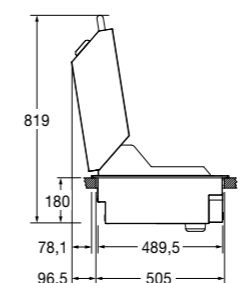


Coperchio alto 800

FOBQ HL 800 X



- Finitura In acciaio inox AISI 316
- Termometro esterno
- Controllo temperatura interna
- Maniglia tubolare in acciaio



Caratteristiche

NOTA: Nell'immagine oltre al coperchio è rappresentato il BBQ, (venduto a parte)

Dati tecnici Inox pag 330
Dati tecnici Matte Black pag 331



ACCIAIO INOX
FOBQ HL 800 X
EAN 8019801027453
€ 1.500,00 + IVA



MATTE BLACK
FOBQ HL 800 MBK
EAN 8019801031269
€ 1.650,00 + IVA

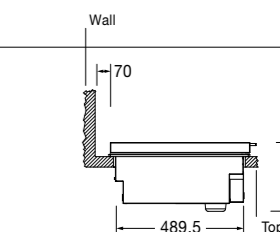
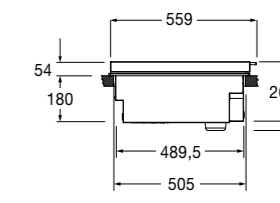
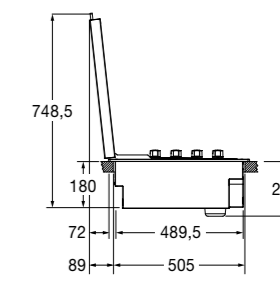


Coperchio basso 800

FOBQ LL 800 X



- Finitura In acciaio inox AISI 316
- Maniglia piatta in acciaio




Caratteristiche

NOTA: Nell'immagine oltre al coperchio è rappresentato il BBQ, (venduto a parte)

Dati tecnici Inox pag 330
Dati tecnici Matte Black pag 331



ACCIAIO INOX
FOBQ LL 800 X
EAN 8019801027446
€ 1.100,00 + IVA



MATTE BLACK
FOBQ LL 800 MBK
EAN 8019801031962
€ 1.200,00 + IVA

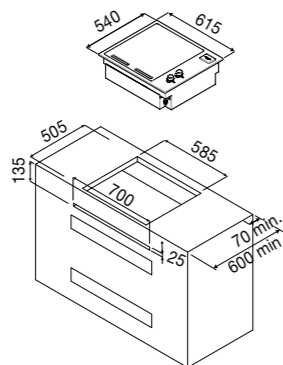


Barbecue 600

FOBQ 601 TY G X



- Alimentazione gas NG o LPG
- Finitura In acciaio inox AISI 316
- 2 Bruciatori gas tubolari, in linea
- Manopole in metallo
- Accensione elettronica a batteria
- Piastra Teppanyaki in acciaio inox
- Raccogliitore rimovibile grasso



Caratteristiche

Il barbecue ad incasso di Fulgor Milano in acciaio INOX AISI 316 dotato di piastra Teppanyaki presenta 2 bruciatori a gas tubolari, che erogano una potenza complessiva pari a circa 7,6 kW. In dotazione sono forniti speciali ugelli di conversione, per consentire l'utilizzo sia con NG che LPG. La disposizione in linea dei bruciatori, consente di parzializzare le zone di cottura permettendo anche l'utilizzo di temperature differenziate. Il BBQ è dotato del sistema di sicurezza Gas-Stop. Tra gli accessori a richiesta oltre a diverse tipologie di griglie e piastre, sono disponibili due differenti modelli di coperchio (alto e basso).

Accessori a richiesta pag 304
Dati tecnici pag 330



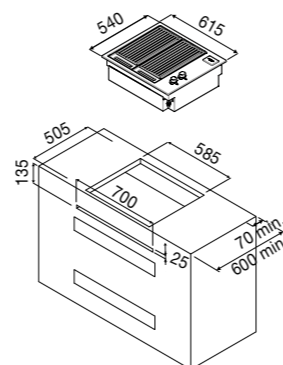
ACCIAIO INOX
FOBQ 601 TY G X
EAN 8019801027415
€ 1.900,00 + IVA

Barbecue 600

FOBQ 602 G X



- Alimentazione gas NG o LPG
- Finitura In acciaio inox AISI 316
- 2 Bruciatori gas tubolari, in linea
- Manopole in metallo
- Accensione elettronica a batteria
- 2 Griglie in acciaio inox
- Raccogliitore rimovibile grasso



Caratteristiche

Il barbecue ad incasso di Fulgor Milano in acciaio INOX AISI 316 dotato di griglie in acciaio inox presenta 2 bruciatori a gas tubolari, che erogano una potenza complessiva pari a circa 7,6 kW. In dotazione sono forniti speciali ugelli di conversione, per consentire l'utilizzo sia con NG che LPG. La disposizione in linea dei bruciatori, consente di parzializzare le zone di cottura permettendo anche l'utilizzo di temperature differenziate. Il BBQ è dotato del sistema di sicurezza Gas-Stop. Tra gli accessori a richiesta oltre a diverse tipologie di griglie e piastre, sono disponibili due differenti modelli di coperchio (alto e basso).

Accessori a richiesta pag 304
Dati tecnici pag 330



ACCIAIO INOX
FOBQ 602 G X
EAN 8019801027408
€ 1.900,00 + IVA

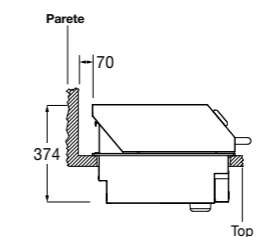
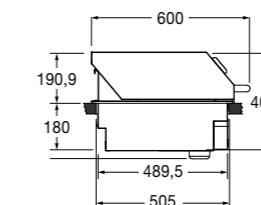
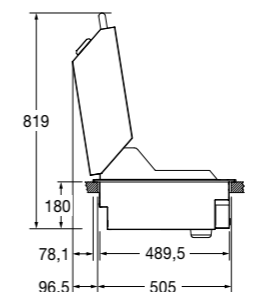


Coperchio alto 600

FOBQ HL 600 X



- Finitura In acciaio inox AISI 316
- Termometro esterno
- Controllo temperatura interna
- Maniglia tubolare in acciaio



NOTA: Nell'immagine oltre al coperchio è rappresentato il BBQ, (venduto a parte)

Dati tecnici pag 330



ACCIAIO INOX
FOBQ HL 600 X
EAN 8019801027439
€ 1.400,00 + IVA

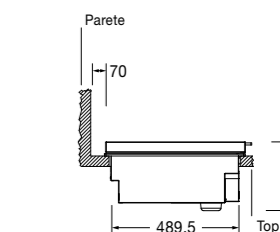
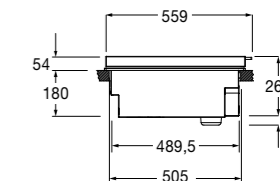
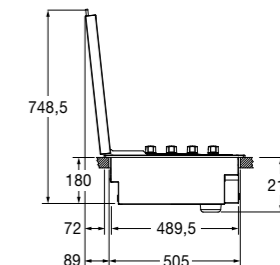


Coperchio basso 600

FOBQ LL 600 X



- Finitura In acciaio inox AISI 316
- Maniglia piatta in acciaio



NOTA: Nell'immagine oltre al coperchio è rappresentato il BBQ, (venduto a parte)

Dati tecnici pag 330



ACCIAIO INOX
FOBQ LL 600 X
EAN 8019801027422
€ 900,00 + IVA

FULGOR
MILANO

L'ACQUA ASPIRA A DIVENTARE
VAPORE E IL VAPORE A
RIDIVENTARE ACQUA.

(Marguerite Yourcenar)



CLUSTER

FORNO VAPORE ATMOS

FULGOR
MILANO

CLUSTER COLLECTION

Deep Black e metallo, vetro nero e finitura inox: la fusione dei materiali negli elementi caratterizzanti di CLUSTER dà vita ad un'estetica di tendenza.

Il design originale della maniglia e del cruscotto comandi rendono la linea CLUSTER unica ed esclusiva.

FULGOR
MILANO

CLUSTER

FORNI MULTIFUNZIONE

FULGOR
MILANO



PIZZA PIZZERIA 350°C

Il Forno Piro Pizza FULGOR MILANO è il primo e unico forno, ad uso domestico, grazie al quale si possono cuocere contemporaneamente pizze in soli 3 minuti, come avviene con il forno a legna. La cottura perfetta della pizza è garantita: il forno raggiunge in cottura la temperatura di 350° assicurando la pizza fumante a tutta la tavolata.

Con il Controllo Creative Extended a doppia tastiera non ci saranno incertezze nella scelta delle funzioni di cottura, sarà sufficiente selezionare la ricetta sul display ed il forno avvierà automaticamente il programma di cottura idoneo.

PORTA FREDDA - SOFT CLOSING

I tre vetri termo-riflettenti della porta costituiscono un'efficiente barriera di sicurezza, isolando il calore all'interno della cavità di cottura, questo anche durante il processo di autopulizia per pirolisi.

In alcuni forni, sono presenti di serie le guide telescopiche ad estrazione totale che permettono una facile estrazione delle teglie.

I forni Cluster da 60/75/90 sono dotati di porta con sistema di chiusura assistita - SOFT CLOSING - che ne rallenta automaticamente il movimento in fase di chiusura.

FULGOR
MILANO

CLUSTER FORNO ATMOS

CRUSCOTTO APERTURA AUTO

ATMOS, prodotto di pregio, presenta un'apertura automatica del cruscotto comandi. Consentendo così l'agevole riempimento del serbatoio dell'acqua senza aprire la porta del forno disperdendo il calore. Il serbatoio dell'acqua facilmente raggiungibile e con ottima capienza, è dotato di frangiflutti per evitare la fuoriuscita d'acqua. Grazie ad un sistema di sensori, è possibile verificare il livello dell'acqua nel serbatoio direttamente dal cruscotto comandi.

CALDAIA SPECIALE

ATMOS è dotato di una speciale caldaia con doppio livello di potenza che permette di raggiungere velocemente la temperatura impostata e di mantenerla con precisione così da aumentare, a parità di acqua, i tempi di cottura.

PULIZIA FACILE

Il programma automatico di decalcificazione, da avviare periodicamente, assieme alle funzioni di pulizia della cavità e del circuito, collocano ATMOS al TOP di gamma.

VAPORE 100 X 100

Grazie alla funzione Vapore 100x100 è possibile cuocere gli alimenti avvolgendoli in una nuvola di vapore e preservando inalterato il sapore e le proprietà nutrizionali.

PUFF OF STEAM

Con Puff of Steam, durante qualsiasi cottura ventilata o statica, superati i 100 gradi, si può aggiungere, una o più volte uno sbuffo di vapore. Questa funzione è particolarmente adatta per cucinare in maniera delicata verdure, pesce e contorni, ma anche la frutta.

VAPORE MODULABILE

Per tutte le cotture a vapore, e anche per alcune "speciali", gli step di incremento della temperatura sono di 1°C, fino ai 100°C, superati i quali, l'incremento è di 5 °C. Questo permette di calibrare perfettamente le cotture e di attribuire la quantità di vapore più giusta e funzionale ad ogni pietanza.



La gamma dei forni FULGOR MILANO si arricchisce di ATMOS, forno a vapore con ben 24 funzioni di cottura, ideale sia per le preparazioni più complesse e articolate che per quelle semplici e veloci. ATMOS è sinonimo di versatilità: esistono funzioni cottura per qualsiasi tecnica di preparazione utilizzabili con la serenità che dà un prodotto in classe energetica A++. In un unico forno specifiche cotture a vapore accompagnano le tradizionali oltre che alcune modalità speciali.

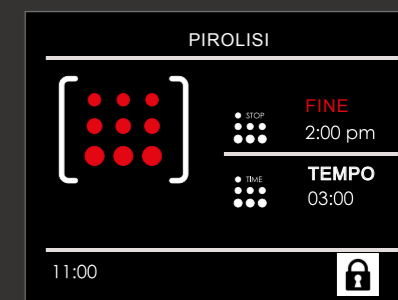
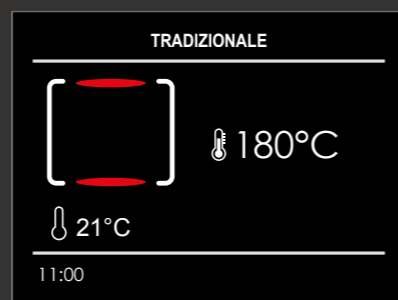
ATOMOS è disponibile sia con l'elegante estetica della linea CLUSTER sia con la professionale finitura INOX della linea PLANO. Costruito con materiali di qualità e grande cura dei dettagli, ha solida struttura destinata a durare nel tempo.

CREACTIVE

IL SISTEMA OPERATIVO PER LA CUCINA ASSISTITA

EXTENDED

Nessuna incertezza nella scelta della funzione di cottura più adatta alla pietanza da cucinare: sarà sufficiente selezionare la ricetta sul display ed il forno avvierà automaticamente il programma di cottura più idoneo. Il sistema operativo CREAACTIVE EXTENDED permette di modificare le ricette preimpostate e di adattarle alle proprie esigenze, variando il peso ed il tempo di cottura. Questo sistema migliora le prestazioni complessive, riduce i consumi energetici, aumenta la disponibilità delle funzioni di cottura; risulta accresciuta anche la sicurezza grazie al sistema automatico di controllo del funzionamento che avvisa e previene eventuali danni.



COTTURA MULTILIVELLO

Il calore viene distribuito in modo uniforme all'interno del forno e rimane costante: si può cucinare contemporaneamente su più livelli senza che gli aromi delle diverse pietanze si confondano, rimanendo separati grazie al sistema di ventilazione assistita.

GRIGLIARE

Il modo più efficace per ottenere una doratura perfetta sull'esterno di una bistecca o di un arrosto è utilizzare la funzione grill: in questo modo si crea una crosticina saporita all'esterno, mantenendo la carne tenera e succosa all'interno.

CUCINA TRADIZIONALE

Perfetta per una cottura ottimale, i sapori si fondono naturalmente con il calore distribuito uniformemente nel forno.

PIZZA PIZZERIA 350°C

Che soddisfazione cuocere il proprio impasto come in un forno a legna. Con il forno Piro Pizza, grazie a tecnologie d'avanguardia e a materiali di qualità, è possibile raggiungere la temperatura di 350°C e cuocere pizze in soli tre minuti.

RICETTE PERSONALIZZABILI

La scheda comandi utilizza programmi di cottura predefiniti con impostazioni già preselezionate per facilitare la cottura delle pietanze. E' possibile però modificare i tempi e le modalità di cottura, soddisfacendo la creatività e le specifiche necessità di ognuno creando così nuove ricette.

AUTOPULIZIA

Nei forni pirolitici, la funzione di autopulizia, attivabile direttamente dal display, riscalda l'interno del forno a temperature molto elevate, bruciando i residui di grasso e cibo in eccesso. Durante il ciclo, un sistema di sicurezza blocca la porta per evitare aperture accidentali. Al termine, è sufficiente rimuovere le ceneri con un panno umido, senza bisogno di detersivi.

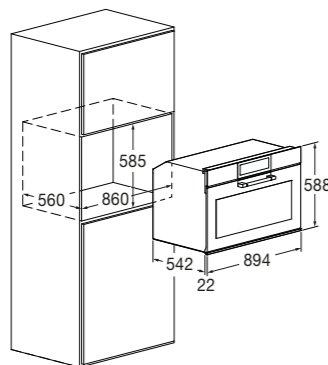


Forno Multifunzione XXL 90

FCLO 9615 TEM 2F BK



- Estetica Deep Black
- 16 Funzioni
- Funzione AirFry (frittura al forno)
- Comandi Creative Extended
- Sonda temperatura (Meat Probe)
- BOOST preriscaldamento rapido
- Soft Closing
- Guide telescopiche
- CLEAN Ciclo di pulizia assistita
- Porta Fredda 3 Vetri (< 50°C)
- Classe Energetica A+



Caratteristiche

Il forno multifunzione da 90 è dotato di un pratico comando Touch Control che permette di scegliere facilmente tra numerosi programmi preimpostati o di personalizzare nuove ricette in base alle proprie esigenze. L'ampia cavità da 100 litri consente di cucinare contemporaneamente diversi cibi e il sistema a doppia ventilazione permette la diffusione uniforme del calore per una cottura omogenea delle pietanze. Grazie alla Meat Probe sarà infatti possibile controllare la cottura misurando la temperatura interna degli alimenti. La dotazione di accessori di serie comprende due set guide telescopiche, sonda di temperatura, vassoio smaltato, griglia piana, kit girarrosto e vassoio smaltato per AirFry.

Accessori a richiesta pag 305
 Dati tecnici pag 332



DEEP BLACK GLASS
 FCLO 9615 TEM 2F BK
 EAN 8019801023288
 € 3.000,00 + IVA

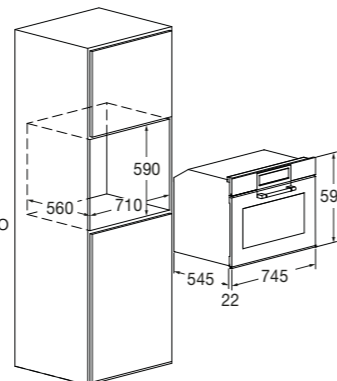


Forno Multifunzione Piro XL 75

FCLPO 7515 P TEM BK



- Estetica Deep Black
- 18 Funzioni
- Autopulente Piroolitico
- Funzione Pizza Pizzeria 350°C
- Funzione AirFry (frittura al forno)
- Comandi Creative Extended
- BOOST preriscaldamento rapido
- Guide telescopiche
- Porta Fredda 4 Vetri (< 50°C)
- Soft Closing
- Classe Energetica A+



Caratteristiche

Il forno Piro Pizza può raggiungere i 350° in soli tre minuti permettendo di cuocere la pizza proprio come in pizzeria. Attraverso l'intuitivo Touch Control, è possibile selezionare uno dei diversi programmi predefiniti, scegliere tra le ricette preimpostate o salvarne di nuove. Grazie alla Meat Probe è semplice ottenere risultati perfetti: sarà infatti possibile controllare la cottura misurando la temperatura interna degli alimenti. La funzione pirolisi permette l'autopulizia della cavità del forno in tutta sicurezza. La dotazione di accessori di serie comprende due set di guide telescopiche, sonda di temperatura, vassoio smaltato, griglia piana, vassoio smaltato per AirFry e set pizza (griglia tonda, pala e pietra refrattaria).

Accessori a richiesta pag 305
 Dati tecnici pag 333



DEEP BLACK GLASS
 FCLPO 7515 P TEM BK
 EAN 8019801037223

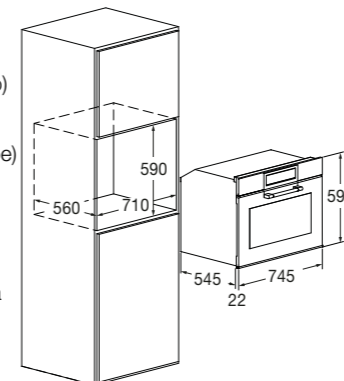


Forno Multifunzione XL 75

FCLO 7515 TEM BK



- Estetica Deep Black
- 16 Funzioni
- Funzione AirFry (frittura al forno)
- Comandi Creative Extended
- Sonda temperatura (Meat Probe)
- BOOST preriscaldamento
- Soft Closing
- Guide telescopiche
- CLEAN Ciclo di pulizia assistita
- Porta Fredda 3 Vetri (< 50°C)
- Classe Energetica A+



Caratteristiche

Attraverso l'elegante ed intuitivo Touch Control è possibile selezionare facilmente i programmi preimpostati e consente di creare e salvare ricette personalizzate, garantendo la massima flessibilità e precisione in ogni preparazione. Nella pratica dimensione da 75 cm, questo forno multifunzione, permette la cottura di più pietanze contemporaneamente. Grazie alla Meat Probe è ancora più semplice ottenere risultati perfetti: sarà infatti possibile controllare la cottura misurando la temperatura interna degli alimenti. La dotazione di accessori di serie comprende due set guide telescopiche, sonda di temperatura, vassoio smaltato, griglia piana, kit girarrosto e vassoio smaltato per AirFry.

Accessori a richiesta pag 305
 Dati tecnici pag 332



DEEP BLACK GLASS
 FCLO 7515 TEM BK
 EAN 8019801023264
 € 2.550,00 + IVA

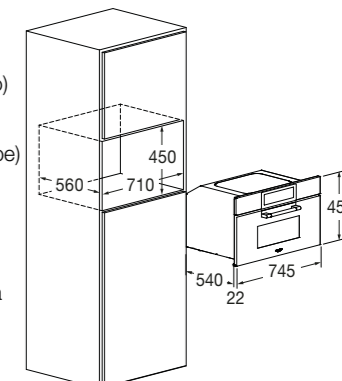


Forno a Vapore 75x45

FCLSO 7510 TEM BK



- Estetica Deep Black
- 11 Funzioni
- Funzione AirFry (frittura al forno)
- Comandi Creative Extended
- Sonda temperatura (Meat Probe)
- Cottura vapore
- Cottura combinata
- Ciclo recupero vapore
- CLEAN Ciclo di pulizia assistita
- Porta Fredda 3 Vetri (< 50°C)
- Classe Energetica A++



Caratteristiche

Il forno a vapore da 75 unisce innovazione e versatilità, combinando le prestazioni del forno multifunzione ai vantaggi della cottura a vapore per cibi salutari senza rinunciare al sapore. L'intuitivo Touch Control permette di selezionare facilmente i programmi preimpostati e permette di creare e salvare ricette personalizzate, garantendo la massima flessibilità e precisione. Grazie alla Meat Probe è ancora più semplice ottenere risultati perfetti: sarà infatti possibile controllare la cottura misurando la temperatura interna degli alimenti. La dotazione di accessori di serie comprende la sonda per la rilevazione della temperatura nei cibi, vassoio microforato con coperchio, supporto inox per vassoio microforato, vassoio in acciaio inox, griglia piana ed una caraffa per l'acqua.

Accessori a richiesta pag 305
 Dati tecnici pag 334



DEEP BLACK GLASS
 FCLSO 7510 TEM BK
 EAN 8019801031979
 € 2.550,00 + IVA

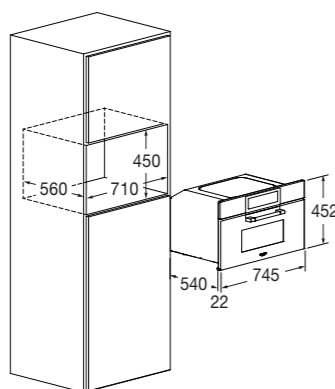


Forno a Microonde 75x45

FCLMO 7510 TEM BK



- Estetica Deep Black
- 10 Funzioni Combinate
- Funzione AirFry (frittura al forno)
- Comandi Creative Extended
- Cottura Automatica
- Microonde a 6 livelli di potenza
- Microonde & ventilazione
- Microonde & grill
- Scongellamento
- Porta Fredda 3 Vetri (< 50°C)



Caratteristiche

Il Microonde combinato Fulgor Milano è un elettrodomestico compatto e performante che unisce i vantaggi del microonde a quelli della cottura tradizionale per ottenere piatti dorati in superficie e ben cotti all'interno. Oltre ai numerosi programmi di cottura predefiniti, è possibile creare ricette personalizzate che garantiscono flessibilità e precisione in ogni preparazione. La dotazione degli accessori di serie include un piatto girevole in vetro, una griglia tonda, un vassoio in acciaio inox ed una griglia piana. Il prodotto si abbina con la linea da 45 cm, quella da 60 cm e la vasta gamma di cassetti Fulgor Milano.

Accessori a richiesta pag 305
 Dati tecnici pag 334



DEEP BLACK GLASS
 FCLMO 7510 TEM BK
 EAN 8019801031986
 € 2.350,00 + IVA

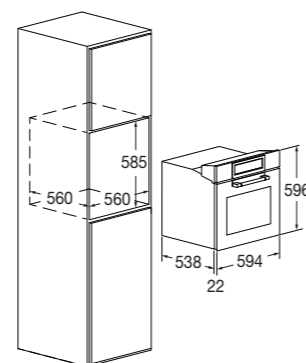


Forno Vapore ATMOS Cluster 60

FCLSO 6023 TEM BK



- Estetica Deep Black
- Modalità Classic Pizza + AirFry
- Sonda temperatura (Meat Probe)
- Display TFT touch control
- Serbatoio acqua da 1500 ml
- 11 Funzioni cottura classica
- 6 Funzioni cottura a vapore
- 7 Funzioni cottura speciale
- Vapore 100% in 5 minuti
- Soft Closing
- Classe Energetica A++



Caratteristiche

Il forno a vapore Atmos, è dotato di 24 funzioni di cottura. Il serbatoio dell'acqua, con la sua capacità da 1,5 litri, garantisce cotture a vapore prolungate fino a 3 ore. L'apertura automatica del cruscotto comandi agevola il riempimento del serbatoio in qualsiasi momento, senza dover quindi interrompere il programma di cottura. Dotato di sensore del livello dell'acqua e avviso di ripristino, funzione di pulizia della cavità e decalcificazione del circuito. La dotazione degli accessori di serie comprende guide telescopiche ad estrazione totale, sonda di temperatura (Meat Probe), kit vapore inox (vassoio forato e piano con relativo supporto) vassoio per AirFry, vassoio smaltato e una griglia piana.

Accessori a richiesta pag 305
 Dati tecnici pag 335



DEEP BLACK GLASS
 FCLSO 6023 TEM BK
 EAN 8019801031993
 € 3.300,00+ IVA

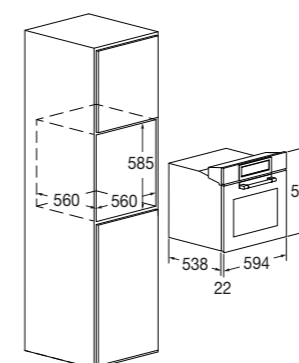


Multifunzione Piro Pizza 60

FCLPO 6215 P TEM BK



- Estetica Deep Black
- 18 Funzioni
- Funzione Pizza Pizzeria 350°C
- Funzione AirFry (frittura al forno)
- Autopulente Piroolitico
- Comandi Creative Extended
- Sonda temperatura (Meat Probe)
- BOOST preriscaldamento rapido
- Soft Closing + Guide telescopiche
- Porta Fredda 4 Vetri (< 50°C)
- Classe Energetica A+



Caratteristiche

Il forno Piro Pizza può raggiungere i 350° in soli tre minuti permettendo quindi di cuocere la pizza proprio come in pizzeria. Attraverso gli intuitivi comandi Touch Control, è possibile selezionare uno dei diversi programmi predefiniti, scegliere tra le ricette preimpostate o salvarne di nuove. Grazie alla Meat Probe è ancora più semplice ottenere risultati perfetti: sarà infatti possibile controllare la cottura misurando la temperatura interna degli alimenti. La funzione pirolisi permette l'autopulizia della cavità del forno in tutta sicurezza. La dotazione di accessori di serie comprende due set di guide telescopiche, sonda di temperatura, vassoio smaltato, griglia piana, vassoio smaltato per AirFry e set pizza (griglia tonda, pala e pietra refrattaria).

Accessori a richiesta pag 305
 Dati tecnici pag 336



DEEP BLACK GLASS
 FCLPO 6215 P TEM BK
 EAN 8019801023219
 € 2.700,00 + IVA

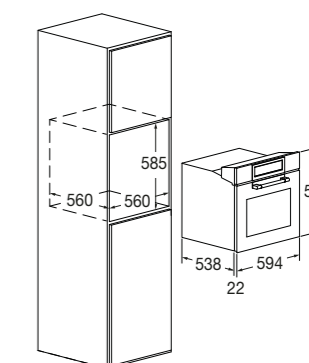


Forno Multifunzione 60

FCLO 6215 TEM BK



- Estetica Deep Black
- 16 Funzioni
- Funzione AirFry (frittura al forno)
- Comandi Creative Extended
- Sonda temperatura (Meat Probe)
- BOOST preriscaldamento rapido
- Soft Closing
- Guide Telescopiche
- CLEAN Ciclo di pulizia assistita
- Porta Fredda 3 Vetri (< 50°C)
- Classe Energetica A++



Caratteristiche

L'elegante e intuitivo Touch Control consente di selezionare facilmente i programmi preimpostati e permette di creare e salvare ricette personalizzate, garantendo la massima flessibilità e precisione in ogni preparazione. Grazie alla Meat Probe è ancora più semplice ottenere risultati perfetti: sarà infatti possibile controllare la cottura misurando la temperatura interna degli alimenti. La dotazione di accessori di serie comprende due set guide telescopiche, sonda di temperatura, vassoio smaltato, griglia piana, vassoio smaltato per AirFry.

Accessori a richiesta pag 305
 Dati tecnici pag 336



DEEP BLACK GLASS
 FCLO 6215 TEM BK
 EAN 8019801023202
 € 2.200,00 + IVA

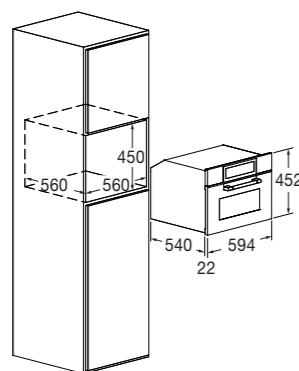


Forno Combinato Vapore 45

FCLCSO 4510 TEM BK



- Estetica Deep Black
- 11 Funzioni
- Funzione AirFry (frittura al forno)
- Comandi Creative Extended
- Sonda temperatura (Meat Probe)
- Cottura vapore
- Cottura combinata
- Ciclo recupero vapore
- CLEAN Ciclo di pulizia assistita
- Porta Fredda 3 Vetri (< 50°C)
- Classe Energetica A++



Caratteristiche

Il forno a vapore garantisce una cottura delicata e salutare dei cibi: grazie al vapore si realizzano ottime pietanze preservando le proprietà organolettiche. Nell'elegante e intuitivo Touch Control sono presenti diverse funzioni tra cui programmi di cottura a vapore predefiniti e possibilità di modificare le ricette. Grazie alla sonda di temperatura (Meat Probe), è possibile ottenere risultati perfetti: sarà facile monitorare l'avanzamento della cottura misurando la temperatura al cuore degli alimenti. La dotazione di accessori di serie comprende la sonda per la rilevazione della temperatura nei cibi, vassoio microforato con coperchio, supporto inox per vassoio microforato, vassoio in acciaio inox, griglia piana ed una caraffa per l'acqua.

Accessori a richiesta pag 305
 Dati tecnici pag 337



DEEP BLACK GLASS
 FCLCSO 4510 TEM BK
 EAN 8019801023233
 € 2.350,00 + IVA

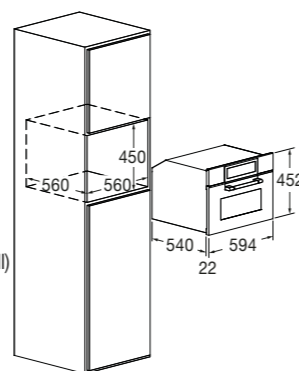


Forno Microonde Combinato 45

FCLCMO 4510 TEM BK



- Estetica Deep Black
- 10 Funzioni combinate
- Funzione AirFry (frittura al forno)
- Comandi Creative Extended
- Cottura Automatica
- Microonde a 6 livelli di potenza
- Cottura con ventilazione assistita
- Cottura combinata (Microonde & Grill)
- Scongelamento
- Porta Fredda 3 Vetri (< 50°C)



Caratteristiche

Il microonde combinato Fulgor Milano è la soluzione ideale per cucinare, riscaldare e scongelare gli alimenti in modo rapido ed efficiente, unendo i vantaggi del microonde alla versatilità del forno ventilato tradizionale. Un elettrodomestico compatto ma completo, pensato per offrire prestazioni elevate anche in spazi ridotti. Gli intuitivi comandi Touch Control offrono numerose funzioni, con programmi di cottura preimpostati e la possibilità di personalizzare le ricette in base alle proprie esigenze. Grazie alla tecnologia combinata, è possibile ottenere piatti perfettamente cotti all'interno e dorati in superficie, per risultati sempre impeccabili. La dotazione degli accessori di serie include un piatto girevole in vetro, una griglia tonda, un vassoio in acciaio inox ed una griglia piana.

Accessori a richiesta pag 305
 Dati tecnici pag 337



DEEP BLACK GLASS
 FCLCMO 4510 TEM BK
 EAN 8019801023226
 € 2.150,00 + IVA

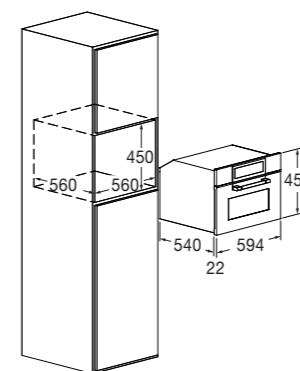


Forno Microonde Grill 45

FCLGMO 4508 TEM BK



- Estetica Deep Black
- 5 Funzioni
- Comandi Creative Extended
- Cottura Automatica
- Microonde a 6 livelli di potenza
- Microonde & grill
- Scongelamento
- Porta Fredda 3 Vetri (< 50°C)



Caratteristiche

Il microonde FULGOR MILANO è la scelta ideale per riscaldare e cucinare cibi e bevande in modo rapido ed efficiente. Grazie alla funzione combinata microonde e grill, consente di gratinare e dorare le pietanze con una cottura uniforme e perfetta. Gli intuitivi comandi Touch Control offrono numerose funzioni, con programmi di cottura preimpostati e la possibilità di personalizzare le ricette in base alle proprie esigenze. La dotazione degli accessori di serie include un piatto girevole in vetro, una griglia tonda, un vassoio in acciaio inox ed una griglia piana.

Accessori a richiesta pag 305
 Dati tecnici pag 337



DEEP BLACK GLASS
 FCLGMO 4508 TEM BK
 EAN 8019801023240
 € 1.800,00 + IVA

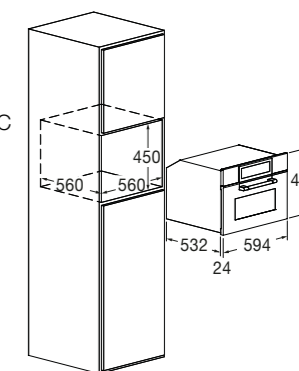


Cantina Vini 45

FCLWC 4500 TC FO BK



- Estetica Deep Black
- Display digitale touch
- Apertura porta a ribalta
- Temperatura regolabile da 5 a 20°C
- Capacità 22 bottiglie da Ø 76 mm
- Guide Telescopiche
- Soft Closing



Caratteristiche

La cantina è dotata di un sistema antivibrazioni e anticondensa, oltre a un vetro isolante anti-UV. L'interno è illuminato da luci LED a basso consumo, che garantiscono una visibilità ottimale senza alterare la temperatura. La porta è provvista di un meccanismo di chiusura assistita Soft Closing, che rallenta automaticamente il movimento in fase di chiusura, assicurando un'azione fluida e silenziosa. La dotazione di accessori di serie comprende 3 ripiani scorrevoli in legno di faggio e un ripiano per champagne (4 bottiglie).

Dati tecnici pag 364



DEEP BLACK GLASS
 FCLWC 4500 TC FO BK
 EAN 8019801032006
 € 1.800,00 + IVA

FULGOR
MILANO

**IL CAFFÈ È IL BALSAMO
DEL
CUORE E DELLO SPIRITO**

(Giuseppe Verdi)





Macchina per Caffè 45

FCLCM 4500 TF BK

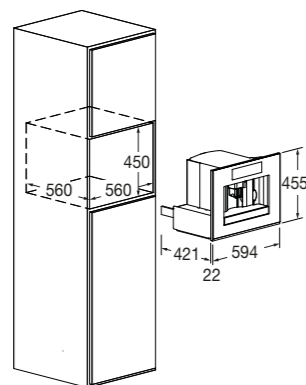


Abbattitore di temperatura 45

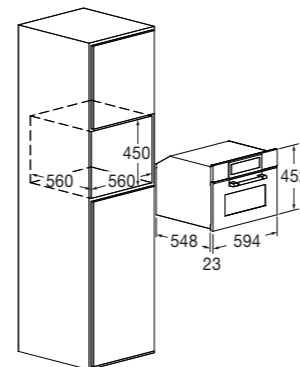
FCLBC 4500 TF BK



- Estetica Black
- 30 Funzioni
- Display TFT touch control
- Programmi Automatici
- Contenitore caffè in chicchi 200 gr
- Macinatura integrata e regolabile
- Cappuccinatore (contenitore latte)
- Contenitore acqua da 1,8 litri
- Erogatore rimovibile acqua calda
- Serbatoio raccolta liquidi
- Cinque tipi di tazze



- Estetica Deep Black
- 11 Funzioni
- Display TFT touch control
- Abbattimento + 3°C
- Surgelazione - 18°C
- Raffreddamento rapido
- Conservazione a 0°C
- Sanificazione pesce crudo
- Abbattimento temperatura a 30°C
- Scongelamento
- Cottura Lenta + Lievitazione



Caratteristiche


Il design di questo prodotto si distingue per l'intuitività del controllo touch e la chiarezza del display digitale, che rendono l'utilizzo semplice ed immediato. È possibile personalizzare la lunghezza e l'intensità del caffè, da molto leggero a extra forte, e preparare un'ampia varietà di bevande grazie al cappuccinatore automatico e all'erogatore di acqua calda, ideale per tè e tisane. La macchina consente anche la regolazione della durezza dell'acqua e integra un sistema di risparmio energetico con funzione stand-by. Il sistema di sicurezza è caratterizzato da spie luminose che segnalano l'assenza di acqua o caffè, la necessità di avviare un ciclo di pulizia o di sostituire il filtro anticalcare. L'accesso ai vani di servizio avviene in modo pratico grazie al sistema di apertura telescopica.

Dati tecnici pag 365

Caratteristiche

L'abbattitore Fulgor Milano è dotato di 11 funzioni e di un ampio range di temperature, che vanno da +75° a -30°. Con una capacità interna di 40 litri, è progettato per offrire prestazioni elevate e garantire una conservazione ottimale degli alimenti. La dotazione di accessori di serie comprende una sonda di temperatura (Meat Probe), un vassoio in vetro resistente alle alte temperature e una griglia. L'abbinamento perfetto con l'abbattitore è il cassetto sottovuoto, che ne potenzia le funzionalità, garantendo una conservazione ancora più efficace e prolungata degli alimenti. Il prodotto si abbina con la linea da 45 cm, quella da 60 cm e la vasta gamma di cassette Fulgor Milano.

Dati tecnici pag 338




BLACK GLASS
FCLCM 4500 TF BK
EAN 8019801024971
€ 3.100,00 + IVA



DEEP BLACK GLASS
FCLBC 4500 TF BK
EAN 8019801019915
€ 4.800,00 + IVA





Cassetto Scaldavivande 15

FCLWD 150 BK

- Estetica Deep Black Glass
- Pannello frontale alto 15 cm
- Termostato regolabile



Piano Cottura Gas 90

FCLH 905 G T WK BK

- Estetica VCR Black
- Manopole Halo Vision
- Bruciatori in ottone



Piano Cottura Ibrido 90

FCHH 905 ID TS G DWK BK


- Estetica VCR Black
- Comandi Touch Slider
- 4 Zone di cottura (2 zone bridge verticali)



Cappa Saliscendi 90

FDDH 900 TRC BK

- Estetica Black Glass
- Comandi Touch e telecomando
- Potenza aspirazione 4 livelli



Cassetto Portaoggetti 15

FCLD 150 BK

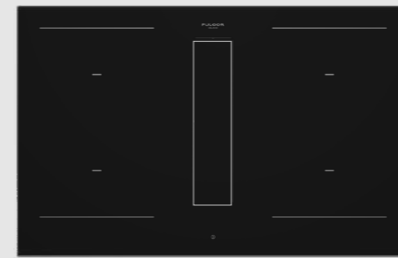
- Estetica Deep Black Glass
- Pannello frontale alto 15 cm
- Tappeto antiscivolo in gomma



Piano Cottura Gas 75

FCLH 755 G T WK BK

- Estetica VCR Black
- Manopole Halo Vision
- Bruciatori in ottone



Piano Cottura Induzione Aria+ 80

FHH 800 ID TC BK

- Estetica VCR Black
- Multifunction Touch Control
- 4 Zone di cottura (2 zone bridge verticali)



Cappa da Parete 90

FCLHD 900 TC BK


- Estetica Black Glass
- Comandi Touch
- Potenza aspirazione 4 livelli



Cassetto Sottovuoto 15

FCLVSD 150 TC BK

- Estetica Deep Black Glass
- Pannello frontale alto 15 cm
- Vasca per camera a vuoto



Piano Cottura Induzione Aria+ 60

FHH 600 ID TC BK

- Estetica VCR Black
- Multifunction Touch Control
- 4 Zone di cottura (2 zone bridge verticali)



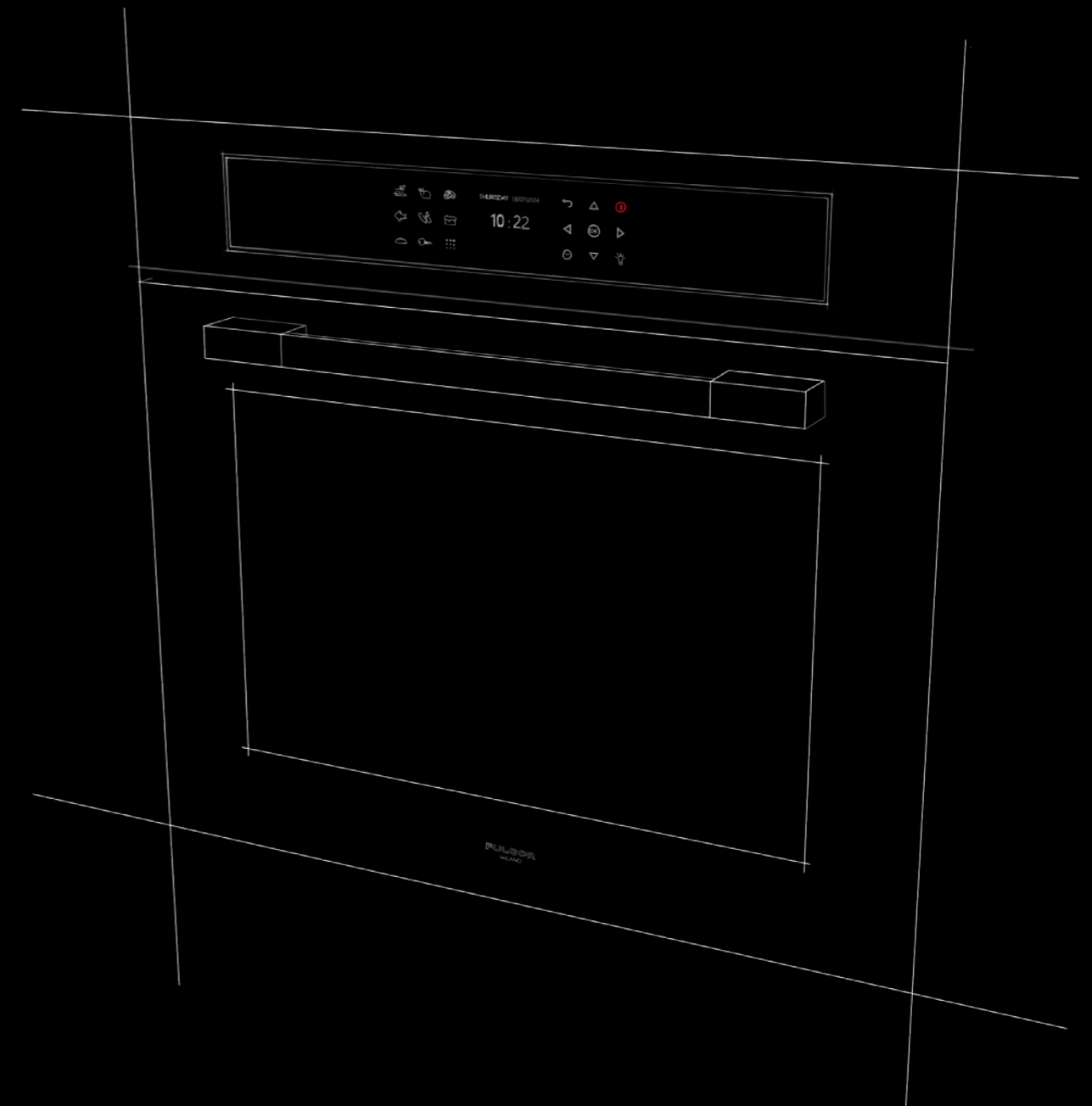
Cappa a Isola 90

FTIHD 960 TC BK X

- Estetica Black Glass
- Comandi Touch
- Potenza aspirazione 4 livelli



FULGOR
MILANO



URBANTECH TOUCH

**IL PROFUMO DI UN DOLCE
APPENA SFORNATO È LA FORMA
PIÙ SEMPLICE DI FELICITÀ**

NEW

FULGOR
MILANO

URBANTECH TOUCH COLLECTION

Presentiamo la linea Urbantech Touch: un perfetto equilibrio tra stile e tecnologia. La sua esclusiva finitura Matte Black Metal aggiunge un tocco di eleganza a qualsiasi ambiente, mentre il design moderno e minimalista si sposa con un innovativo e funzionale controllo touch. Per chi cerca un tocco classico, è disponibile anche nella raffinata versione Inox.

FULGOR
MILANO

URBANTECH TOUCH

FORNI MULTIFUNZIONE

FULGOR
MILANO



CREACTIVE EXTENDED

Il sistema operativo CREAACTIVE EXTENDED offre la possibilità di personalizzare le ricette preimpostate, adattandole alle proprie necessità tramite la regolazione del peso e dei tempi di cottura. Questa tecnologia ottimizza le prestazioni, e amplia le funzioni di cottura disponibili. Il sistema di controllo automatico, garantisce un livello di sicurezza superiore, rilevando e prevenendo eventuali malfunzionamenti.

RICETTE

Il pannello di controllo offre programmi di cottura predefiniti con impostazioni già preselezionate per semplificare la preparazione dei piatti. Tuttavia, per soddisfare le esigenze individuali e stimolare la creatività, è possibile personalizzare i tempi, le modalità di cottura e persino creare nuove ricette.

PIZZA PIZZERIA 350°C

Con il forno Piro Pizza, cuocere il proprio impasto come in un forno a legna diventa un'esperienza davvero soddisfacente. Grazie alle tecnologie avanzate e ai materiali di alta qualità, è possibile raggiungere i 350°C e cuocere le pizze in soli tre minuti.

AIRFRY

La modalità AirFry, disponibile attraverso l'interfaccia di controllo di tutti i forni della linea Plano, consente di cucinare cibi croccanti utilizzando pochissimo olio, grazie a un flusso d'aria ottimamente distribuito. Il vassoio AirFry, studiato appositamente per questa funzione, è incluso di serie o può essere acquistato separatamente.

MEAT PROBE

La sonda Meat Probe misura la temperatura interna dei cibi, monitorando in tempo reale la cottura al cuore. Grazie a questo accessorio, è possibile ottenere cotture precise, ottimizzando il sapore e la qualità del piatto. Durante la preparazione, lo schermo mostra la funzione attiva, insieme alla temperatura della cavità e quella interna del cibo.

GUIDE TELESCOPICHE

Tutti i forni della linea Urbantech Touch nelle versioni da 60, 75 e 90 cm, sono equipaggiati con guide telescopiche. Queste consentono di posizionare facilmente la griglia o il vassoio smaltato, permettendo una comoda estrazione dei piatti e un controllo semplice e sicuro dell'avanzamento della cottura dei cibi.

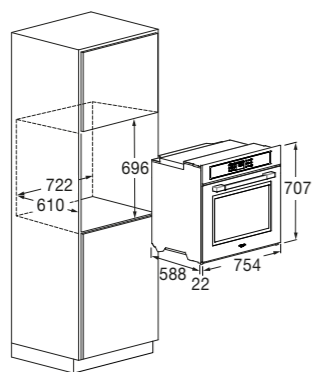


Forno Multi Piro XXL 30"

FUTPO 315 P TEM 2F MBK



- Estetica in Matte Black Metal
- 18 Funzioni
- Funzione Pizza Pizzeria 350°C
- Funzione AirFry (frittura al forno)
- Autopulente Pirolitico
- Comandi Creative Extended
- Sonda temperatura (Meat Probe)
- BOOST preriscaldamento rapido
- Doppia ventilazione interna
- Porta Fredda 4 Vetri (< 50°C)
- Classe Energetica A



Caratteristiche

Con una capacità Extra Large di 125 litri, questo forno è perfetto per cuocere piatti di grandi dimensioni o per gestire contemporaneamente diverse preparazioni. Il sistema Touch Control offre un'ampia gamma di funzionalità avanzate tra cui la modalità Pizza Pizzeria ideale per ottenere pizze cotte perfettamente in 3 minuti e la funzione AirFry. Sono inoltre disponibili 18 programmi di cottura preimpostati e la possibilità di personalizzare le ricette in base alle proprie esigenze. La dotazione di accessori di serie comprende due set guide telescopiche ad estrazione totale, sonda di temperatura, maxi vassoio smaltato, una griglia piana, vassoio smaltato per AirFry e set pizza (griglia tonda, pala e pietra refrattaria).

Accessori a richiesta pag 305
 Dati tecnici pag 339




MATTE BLACK METAL ACCIAIO INOX
 FUTPO 315 P TEM 2F MBK FUTPO 315 P TEM 2F IX
 EAN 8019801034611 EAN 8019801034628
 € 3.950,00 + IVA € 3.950,00 + IVA

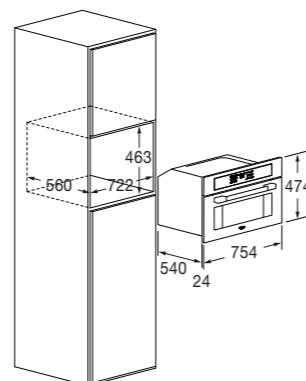


Forno Vapore Combinato 30"

FUTSO 310 TEM MBK



- Estetica in Matte Black Metal
- 11 Funzioni combinate
- Funzione AirFry (frittura al forno)
- Comandi Creative Extended
- Sonda temperatura (Meat Probe)
- Ciclo di recupero del vapore
- Cottura combinata
- CLEAN Ciclo di pulizia assistita
- Porta Fredda 3 Vetri (< 50°C)
- Classe Energetica A++



Caratteristiche

Il forno a vapore combinato da 30" offre una capacità interna di 34 litri e 12 funzioni di cottura versatili, tra cui la cottura combinata, la modalità AirFry, la funzione Sbuffo e il riscaldamento a vapore. L'intuitivo Touch Control consente di scegliere tra programmi di cottura preimpostati oppure di creare e memorizzare ricette personalizzate, offrendo massima flessibilità e precisione in cucina. La dotazione di accessori di serie comprende la sonda per la rilevazione della temperatura nei cibi, vassoio microforato con coperchio, supporto inox per vassoio microforato, vassoio in acciaio inox, griglia piana ed una caraffa per l'acqua.

Accessori a richiesta pag 305
 Dati tecnici pag 340



MATTE BLACK METAL ACCIAIO INOX
 FUTSO 310 TEM MBK FUTSO 310 TEM IX
 EAN 8019801034635 EAN 8019801034642
 € 2.700,00 + IVA € 2.700,00 + IVA

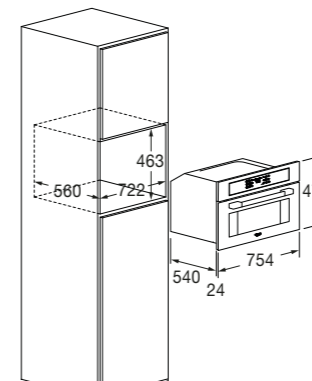


Forno Microonde Combinato 30"

FUTMO 310 TEM MBK



- Estetica in Matte Black Metal
- 10 Funzioni combinate
- Funzione AirFry (frittura al forno)
- Comandi Creative Extended
- Cottura Automatica
- Microonde a 6 livelli di potenza
- Cottura con ventilazione assistita
- Cottura combinata (Micro & Grill)
- Scongellamento
- Porta Fredda 3 Vetri (< 50°C)



Caratteristiche

Il microonde di questa collezione unisce innovazione e versatilità, combinando le tradizionali modalità di cottura con quella a microonde. L'intuitivo Touch Control permette di selezionare facilmente i programmi preimpostati e permette di creare e salvare ricette personalizzate, garantendo la massima flessibilità e precisione in ogni preparazione. La dotazione di accessori di serie comprende un piatto girevole in vetro, una griglia tonda, una griglia piana e un vassoio per la cottura AirFry.

Accessori a richiesta pag 305
 Dati tecnici pag 340



MATTE BLACK METAL ACCIAIO INOX
 FUTMO 310 TEM MBK FUTMO 310 TEM IX
 EAN 8019801034659 EAN 8019801034666
 € 2.450,00 + IVA € 2.450,00 + IVA

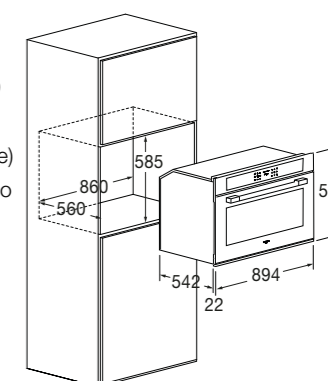


Forno Multifunzione XXL 90"

FUTO 9615 TEM 2F MBK



- Estetica in Matte Black Metal
- 16 Funzioni
- Funzione AirFry (frittura al forno)
- Comandi Creative Extended
- Sonda temperatura (Meat Probe)
- BOOST preriscaldamento rapido
- Soft Closing
- Guide telescopiche
- CLEAN Ciclo di pulizia assistita
- Porta Fredda 3 Vetri (< 50°C)
- Classe Energetica A+



Caratteristiche

Il forno multifunzione da 90" è dotato di un pratico comando Touch Control che permette di scegliere facilmente tra numerosi programmi preimpostati o di personalizzare nuove ricette in base alle proprie esigenze. L'ampia cavità da 100 litri consente di cucinare contemporaneamente diversi cibi e il sistema a doppia ventilazione permette la diffusione uniforme del calore per una cottura omogenea delle pietanze. Grazie alla Meat Probe sarà infatti possibile controllare la cottura misurando la temperatura interna degli alimenti. La dotazione di accessori di serie comprende due set guide telescopiche, sonda di temperatura, vassoio smaltato, griglia piana, kit girarrosto e vassoio smaltato per AirFry.

Accessori a richiesta pag 305
 Dati tecnici pag 341



MATTE BLACK METAL ACCIAIO INOX
 FUTO 9615 TEM 2F MBK FUTO 9615 TEM 2F IX
 EAN 8019801034444 EAN 8019801034437
 € 2.650,00 + IVA € 2.650,00 + IVA

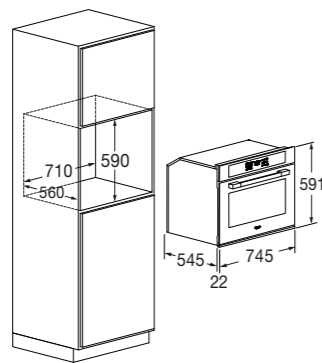


Forno Multi Piro Pizza XL 75

FUTPO 7515 P TEM MBK



- Estetica Matte Black Metal
- 18 Funzioni
- Autopulente Piroolitico
- Funzione Pizza Pizzeria 350°C
- Funzione AirFry (frittura al forno)
- Comandi Creative Extended
- BOOST preriscaldamento rapido
- Soft Closing
- Guide telescopiche
- Porta Fredda 4 Vetri (< 50°C)
- Classe Energetica A+



Caratteristiche

Il forno Piro Pizza può raggiungere i 350° in soli tre minuti permettendo quindi di cuocere la pizza proprio come in pizzeria. Attraverso l'intuitivo Touch Control, è possibile selezionare uno dei diversi programmi predefiniti, scegliere tra le ricette preimpostate o salvarne di nuove. Grazie alla Meat Probe è ancora più semplice ottenere risultati perfetti: sarà infatti possibile controllare la cottura misurando la temperatura interna degli alimenti. La funzione pirolisi permette l'autopulizia della cavità del forno in tutta sicurezza. La dotazione di accessori di serie comprende due set di guide telescopiche, sonda di temperatura, vassoio smaltato, griglia piana, vassoio smaltato per AirFry e set pizza (griglia tonda, pala e pietra refrattaria).

Accessori a richiesta pag 305
Dati tecnici pag 341



MATTE BLACK METAL
FUTPO 7515 P TEM MBK
EAN 8019801034468
€ 2.800,00 + IVA



ACCIAIO INOX
FUTPO 7515 P TEM IX
EAN 8019801034451
€ 2.800,00 + IVA

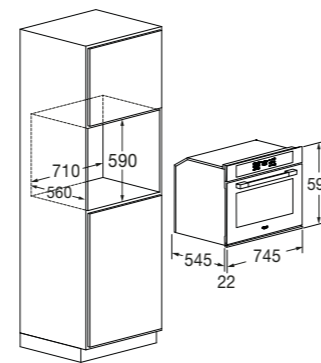


Forno Multifunzione 75

FUTO 7515 TEM MBK



- Estetica Matte Black Metal
- 16 Funzioni
- Funzione AirFry (frittura al forno)
- Comandi Creative Extended
- Sonda temperatura (Meat Probe)
- BOOST preriscaldamento rapido
- Soft Closing
- Guide telescopiche
- CLEAN Ciclo di pulizia assistita
- Porta Fredda 3 Vetri (< 50°C)
- Classe Energetica A+



Caratteristiche

Attraverso l'elegante ed intuitivo Touch Control è possibile selezionare facilmente i programmi preimpostati e consente di creare e salvare ricette personalizzate, garantendo la massima flessibilità e precisione in ogni preparazione. Nella pratica dimensione da 75 cm, questo forno multifunzione, permette la cottura di più pietanze contemporaneamente. Grazie alla Meat Probe è ancora più semplice ottenere risultati perfetti: sarà infatti possibile controllare la cottura misurando la temperatura interna degli alimenti. La dotazione di accessori di serie comprende due set guide telescopiche, sonda di temperatura, vassoio smaltato, griglia piana, kit girarrosto e vassoio smaltato per AirFry.

Accessori a richiesta pag 305
Dati tecnici pag 342



MATTE BLACK METAL
FUTO 7515 TEM MBK
EAN 8019801035076
€ 2.400,00 + IVA



ACCIAIO INOX
FUTO 7515 TEM IX
EAN 8019801035069
€ 2.400,00 + IVA

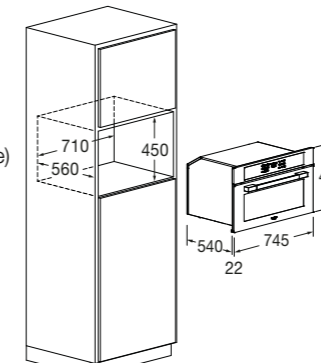


Forno Vapore 75x45

FUTCSO 7510 TEM MBK



- Estetica Matte Black Metal
- 11 Funzioni
- Funzione AirFry (frittura al forno)
- Comandi Creative Extended
- Sonda temperatura (Meat Probe)
- Cottura vapore
- Cottura Combinata
- Ciclo recupero vapore
- CLEAN Ciclo di pulizia assistita
- Porta Fredda 3 Vetri (< 50°C)
- Classe Energetica A++



Caratteristiche

Il forno a vapore da 75 unisce innovazione e versatilità, combinando le prestazioni del forno multifunzione ai vantaggi della cottura a vapore per cibi salutari senza rinunciare al sapore. L'intuitivo Touch Control permette di selezionare facilmente i programmi preimpostati e permette di creare e salvare ricette personalizzate, garantendo la massima flessibilità e precisione. Grazie alla Meat Probe è ancora più semplice ottenere risultati perfetti: sarà infatti possibile controllare la cottura misurando la temperatura interna degli alimenti. La dotazione di accessori di serie comprende la sonda per la rilevazione della temperatura nei cibi, vassoio microforato con coperchio, supporto inox per vassoio microforato, vassoio in acciaio inox, griglia piana ed una caraffa per l'acqua.

Accessori a richiesta pag 305
Dati tecnici pag 343



MATTE BLACK METAL
FUTCSO 7510 TEM MBK
EAN 8019801034482
€ 2.550,00 + IVA



ACCIAIO INOX
FUTCSO 7510 TEM IX
EAN 8019801034475
€ 2.550,00 + IVA

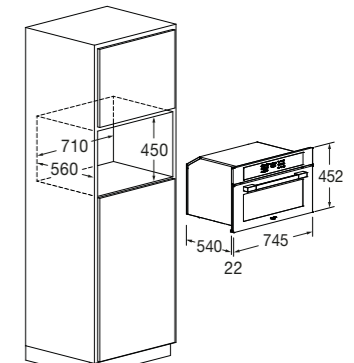


Forno Microonde 75x45

FUTCMO 7510 TEM MBK



- Estetica Matte Black Metal
- 10 Funzioni
- Funzione AirFry (frittura al forno)
- Comandi Creative Extended
- Cottura Automatica
- Cottura Combinata
- Microonde a 6 livelli di potenza
- Microonde & ventilazione
- Microonde & grill
- Scongellamento
- Porta Fredda 3 Vetri (< 50°C)



Caratteristiche

Il Microonde combinato Fulgor Milano è un elettrodomestico compatto e performante che unisce i vantaggi del microonde a quelli della cottura tradizionale per ottenere piatti dorati in superficie e ben cotti all'interno. Oltre ai numerosi programmi di cottura predefiniti, è possibile creare ricette personalizzate che garantiscono flessibilità e precisione in ogni preparazione. La dotazione degli accessori di serie include un piatto girevole in vetro, una griglia tonda, un vassoio in acciaio inox ed una griglia piana. Il prodotto si abbina con la linea da 45 cm, quella da 60 cm e la vasta gamma di cassetti Fulgor Milano.

Accessori a richiesta pag 305
Dati tecnici pag 343



MATTE BLACK METAL
FUTCMO 7510 TEM MBK
EAN 8019801034505
€ 2.250,00 + IVA



ACCIAIO INOX
FUTCMO 7510 TEM IX
EAN 8019801034499
€ 2.250,00 + IVA

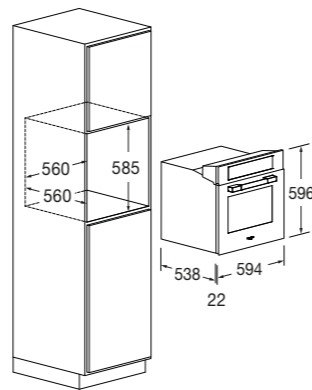


Forno Vapore ATMOS 60

FUTSO 6023 TEM MBK



- Estetica Matte Black Metal
- Modalità Classic Pizza
- Funzione AirFry (frittura al forno)
- Display TFT touch control
- Serbatoio acqua da 1,5 litri
- 11 Funzioni cottura classica
- 6 Funzioni cottura a vapore
- 7 Funzioni cottura speciale
- Sonda temperatura (Meat Probe)
- Soft Closing
- Classe Energetica A++



Caratteristiche

Il forno a vapore Atmos, è dotato di 24 funzioni di cottura. Il serbatoio dell'acqua, con la sua capacità da 1,5 litri, garantisce cotture a vapore prolungate fino a 3 ore. L'apertura automatica del cruscotto comandi agevola il riempimento del serbatoio in qualsiasi momento, senza dover quindi interrompere il programma di cottura. Dotato di sensore del livello dell'acqua e avviso di ripristino, funzione di pulizia della cavità e decalcificazione del circuito. La dotazione degli accessori di serie comprende guide telescopiche ad estrazione totale, sonda di temperatura (Meat Probe), kit vapore inox (vassoio forato e piano con relativo supporto) vassoio per AirFry, vassoio smaltato e una griglia piana.

Accessori a richiesta pag 305
 Dati tecnici pag 344



MATTE BLACK METAL
 FUTSO 6023 TEM MBK
 EAN 8019801034529
 € 3.200,00 + IVA

ACCIAIO INOX
 FUTSO 6023 TEM IX
 EAN 8019801034512
 € 3.200,00 + IVA

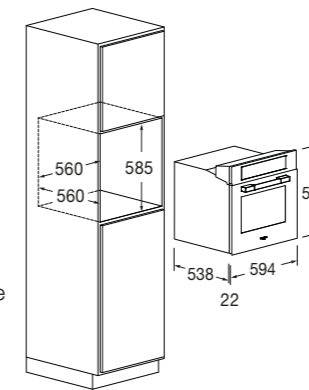


Forno Multi Piro Pizza 60

FUTPO 6215 P TEM MBK



- Estetica Matte Black Metal
- 18 Funzioni
- Funzione Pizza Pizzeria 350°C
- Funzione AirFry (frittura al forno)
- Autopulente Pirolitico
- Comandi Creative Extended
- Sonda temperatura (Meat Probe)
- BOOST preriscaldamento rapido
- Soft Closing + Guide telescopiche
- Porta Fredda 4 Vetri (< 50°C)
- Classe Energetica A+



Caratteristiche

Il forno Piro Pizza può raggiungere i 350° in soli tre minuti permettendo quindi di cuocere la pizza proprio come in pizzeria. Attraverso gli intuitivi comandi Touch Control, è possibile selezionare uno dei diversi programmi predefiniti, scegliere tra le ricette preimpostate o salvarne di nuove. Grazie alla Meat Probe è ancora più semplice ottenere risultati perfetti: sarà infatti possibile controllare la cottura misurando la temperatura interna degli alimenti. La funzione pirolisi permette l'autopulizia della cavità del forno in tutta sicurezza. La dotazione di accessori di serie comprende due set di guide telescopiche, sonda di temperatura, vassoio smaltato, griglia piana, vassoio smaltato per AirFry e set pizza (griglia tonda, pala e pietra refrattaria).

Accessori a richiesta pag 305
 Dati tecnici pag 345



MATTE BLACK METAL
 FUTPO 6215 P TEM MBK
 EAN 8019801034673
 € 2.300,00 + IVA

ACCIAIO INOX
 FUTPO 6215 P TEM IX
 EAN 8019801034680
 € 2.300,00 + IVA

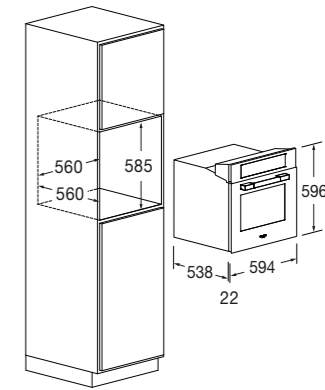


Forno Multifunzione 60

FUTO 6215 TEM MBK



- Estetica Matte Black Metal
- 16 Funzioni
- Funzione AirFry (frittura al forno)
- Comandi Creative Extended
- Sonda temperatura (Meat Probe)
- BOOST preriscaldamento rapido
- CLEAN Ciclo di pulizia assistita
- Guide telescopiche
- Porta Fredda 3 Vetri (< 50°C)
- Classe Energetica A++



Caratteristiche

L'elegante e intuitivo Touch Control consente di selezionare facilmente i programmi preimpostati e permette di creare e salvare ricette personalizzate, garantendo la massima flessibilità e precisione in ogni preparazione. Grazie alla Meat Probe è ancora più semplice ottenere risultati perfetti: sarà infatti possibile controllare la cottura misurando la temperatura interna degli alimenti. La dotazione di accessori di serie comprende due set guide telescopiche, sonda di temperatura, vassoio smaltato, griglia piana, vassoio smaltato per AirFry.

Accessori a richiesta pag 305
 Dati tecnici pag 345



MATTE BLACK METAL
 FUTO 6215 TEM MBK
 EAN 8019801034697
 € 1.700,00 + IVA

ACCIAIO INOX
 FUTO 6215 TEM IX
 EAN 8019801034703
 € 1.700,00 + IVA

FULGOR
MILANO

URBANTECH TOUCH FORNO VAPORE



Scopri tutti i benefici della cottura a vapore: una tecnica moderna che rinnova il modo di cucinare, rendendolo più sano, naturale ed efficiente. Questo metodo conserva i nutrienti essenziali degli alimenti e ne esalta i sapori autentici, permettendo di preparare piatti gustosi e leggeri.

La ventilazione assicura una distribuzione uniforme del calore, garantendo una cottura omogenea e impeccabile. Ogni piatto diventa così un'esperienza genuina, equilibrata e ricca di gusto.

URBANTECH TOUCH

FORNI

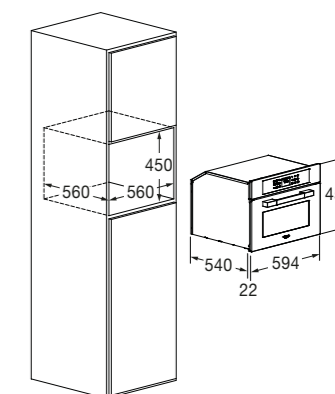


Forno Combinato Vapore 45

FUTSO 4510 TEM MBK



- Estetica Matte Black Metal
- 11 Funzioni
- Funzione AirFry (frittura al forno)
- Comandi Creative Extended
- Sonda temperatura (Meat Probe)
- Cottura Vapore
- Cottura Combinata
- Ciclo Recupero Vapore
- CLEAN Ciclo di pulizia assistita
- Porta Fredda 3 Vetri (< 50°C)
- Classe Energetica A++



Caratteristiche

Il forno a vapore garantisce una cottura delicata e salutare dei cibi: grazie al vapore si realizzano ottime pietanze preservando le proprietà organolettiche. Nell'elegante e intuitivo Touch Control sono presenti diverse funzioni tra cui programmi di cottura a vapore predefiniti e possibilità di modificare le ricette. Grazie alla sonda di temperatura (Meat Probe), è possibile ottenere risultati perfetti: sarà facile monitorare l'avanzamento della cottura misurando la temperatura al cuore degli alimenti. La dotazione di accessori di serie comprende la sonda per la rilevazione della temperatura nei cibi, vassoio microforato con coperchio, supporto inox per vassoio microforato, vassoio in acciaio inox, griglia piana ed una caraffa per l'acqua.

Accessori a richiesta

Dati tecnici

pag 305

pag 346



MATTE BLACK METAL
FUTSO 4510 TEM MBK
EAN 8019801034710
€ 2.100,00 + IVA



ACCIAIO INOX
FUTSO 4510 TEM IX
EAN 8019801034727
€ 2.100,00 + IVA

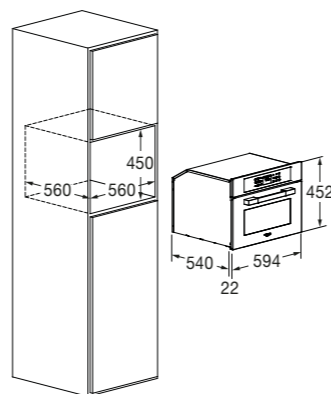


Forno Microonde Combinato 45

FUTMO 4510 TEM MBK



- Estetica Matte Black Metal
- 10 Funzioni combinate
- Funzione AirFry (frittura al forno)
- Comandi Creative Extended
- Cottura Automatica
- Microonde a 6 livelli di potenza
- Microonde & ventilazione
- Microonde & grill
- Scongelamento
- Porta Fredda 3 Vetri (< 50°C)



Caratteristiche

Il microonde combinato Fulgor Milano è la soluzione ideale per cucinare, riscaldare e scongelare gli alimenti in modo rapido ed efficiente, unendo i vantaggi del microonde alla versatilità del forno ventilato tradizionale. Un elettrodomestico compatto ma completo, pensato per offrire prestazioni elevate anche in spazi ridotti. Gli intuitivi comandi Touch Control offrono numerose funzioni, con programmi di cottura preimpostati e la possibilità di personalizzare le ricette in base alle proprie esigenze. Grazie alla tecnologia combinata, è possibile ottenere piatti perfettamente cotti all'interno e dorati in superficie, per risultati sempre impeccabili. La dotazione degli accessori di serie include un piatto girevole in vetro, una griglia tonda, un vassoio in acciaio inox ed una griglia piana.

Accessori a richiesta

Dati tecnici

pag 305

pag 347



MATTE BLACK METAL
FUTMO 4510 TEM MBK
EAN 8019801034734
€ 1.950,00 + IVA



ACCIAIO INOX
FUTMO 4510 TEM IX
EAN 8019801034741
€ 1.950,00 + IVA

FULGOR
MILANO

URBANTECH TOUCH FORNI MICROONDE



Oltre alla tradizionale cottura rapida, il microonde FULGOR MILANO offre anche le modalità grill e ventilata, che possono essere impiegate singolarmente oppure combinate tra loro grazie alla funzione combi. In uno spazio compatto, combina i vantaggi della cottura a microonde con quelli del forno tradizionale, garantendo risultati ottimali in tempi brevi.

La funzione "Ricette" consente di preparare carne, pesce, dolci e molte altre pietanze utilizzando impostazioni predefinite sviluppate da chef professionisti. È sufficiente selezionare la ricetta desiderata e il microonde imposta automaticamente modalità di cottura, temperatura e tempi ideali per un risultato perfetto.

FULGOR
MILANO

URBANTECH TOUCH MACCHINA PER IL CAFFÈ



L'ARTE DEL CAFFÈ A CASA TUA

La macchina caffè Fulgor Milano controlla ogni fase della preparazione con precisione: dalla conservazione dei chicchi alla macinatura, dall'erogazione del caffè, allo stoccaggio automatico dei fondi, fino alla pulizia automatica programmata. Ogni tipo di caffè, che sia un espresso, un caffè lungo o un cappuccino, può essere preparato con semplicità. La linea Urbantech Touch con il suo design moderno e minimalista, abbinato ad un innovativo sistema di controllo touch, si integra perfettamente con lo stile della tua cucina.

ECCELLENZA NELLA PREPARAZIONE

Grazie a questa macchina caffè è possibile selezionare diverse intensità: extra forte, forte, medio, leggero e molto leggero, inoltre con l'accessorio "cappuccinatore" è possibile preparare un cappuccino perfetto. La tecnologia avanzata di macinatura integrata dei chicchi assicura un caffè sempre fresco e dal sapore impeccabile. Con l'erogatore di acqua calda e vapore, potrai preparare una vasta gamma di bevande come tè, tisane e infusi. Tra le funzioni disponibili, la modalità di risciacquo automatico assicura la massima igiene e praticità.

URBANTECH TOUCH

MACCHINA CAFFÈ

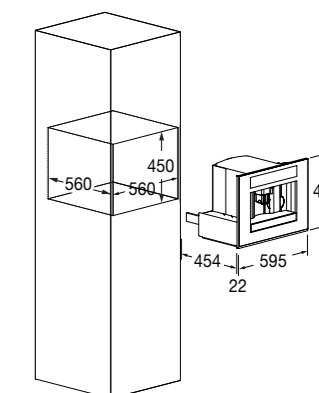


Macchina Caffè ad Incasso 45

FUTCM 4500 TF MBK



- Estetica Matte Black Metal
- 30 Funzioni
- Display TFT touch control
- Programmi Automatici
- Contenitore caffè in chicchi 200 gr
- Macinatura integrata e regolabile
- Cappuccinatore (contenitore latte)
- Contenitore acqua da 1,8 litri
- Erogatore rimovibile acqua calda
- Serbatoio raccolta liquidi
- Cinque tipi di tazze



Caratteristiche

Il design di questo prodotto si distingue per l'intuitività del controllo touch e la chiarezza del display digitale, che rendono l'utilizzo semplice ed immediato. È possibile personalizzare la lunghezza e l'intensità del caffè, da molto leggero a extra forte, e preparare un'ampia varietà di bevande grazie al cappuccinatore automatico e all'erogatore di acqua calda, ideale per tè e tisane. La macchina consente anche la regolazione della durezza dell'acqua e integra un sistema di risparmio energetico con funzione stand-by. Il sistema di sicurezza è caratterizzato da spie luminose che segnalano l'assenza di acqua o caffè, la necessità di avviare un ciclo di pulizia o di sostituire il filtro anticalcare. L'accesso ai vani di servizio avviene in modo pratico e ordinato grazie al sistema di apertura telescopica.

Dati tecnici

pag 365



MATTE BLACK METAL
FUTCM 4500 TF MBK
EAN 8019801034758
€ 3.100,00 + IVA



ACCIAIO INOX
FUTCM 4500 TF IX
EAN 8019801034765
€ 3.100,00 + IVA

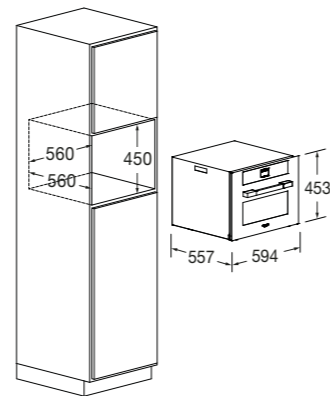


Cantina Vini 45

FUTWC 4500 TC FO MBK



- Estetica Matte Black Metal
- Display digitale touch
- Apertura porta a ribalta
- Temperatura regolabile da 5 a 20°C
- Capacità 22 bottiglie da Ø 76 mm
- Guide Telescopiche
- Soft Closing



Caratteristiche

La cantina è dotata di un sistema antivibrazioni e anticondensa, oltre a un vetro isolante anti-UV. L'interno è illuminato da luci LED a basso consumo, che garantiscono una visibilità ottimale senza alterare la temperatura. La porta è provvista di un meccanismo di chiusura assistita Soft Closing, che rallenta automaticamente il movimento in fase di chiusura, assicurando un'azione fluida e silenziosa. La dotazione di accessori di serie comprende 3 ripiani scorrevoli in legno di faggio e un ripiano per champagne (4 bottiglie).

Dati tecnici

pag 364



MATTE BLACK METAL
FUTWC 4500 TC FO MBK
EAN 8019801034543
€ 1.730,00 + IVA



ACCIAIO INOX
FUTWC 4500 TC FO IX
EAN 8019801034536
€ 1.730,00 + IVA

FULGOR
MILANO

URBANTECH TOUCH CANTINA VINI



L'ECCELLENZA IN OGNI BOTTIGLIA

Le cantine Fulgor Milano sono l'ambiente ideale per preservare le tue bottiglie di vino al meglio. La temperatura di conservazione è facilmente regolabile e può variare da 5°C a 20°C, in base alle specifiche esigenze di ogni tipo di vino. Dotata di 3 ripiani in legno naturale, la cantina offre spazio per 22 bottiglie. Il ripiano superiore è progettato per accogliere bottiglie dal diametro maggiore, mentre i due ripiani inferiori sono perfetti per bottiglie di dimensioni più piccole. Un avanzato sistema anti-vibrazione garantisce che i sedimenti si depositino correttamente sul fondo della bottiglia. Inoltre, il sistema anti-condensa mantiene un'umidità costante tra il 60% e l'80%, creando le condizioni ideali per una maturazione lenta e perfetta del vino.

ELEGANZA E PRESTAZIONI

Regolare le condizioni di conservazione della cantina vino non è mai stato così semplice grazie al sistema di controllo elettronico touch. Dotata di guide telescopiche, la cantina permette ai ripiani di scorrere senza sforzo, assicurando un accesso comodo e immediato alle bottiglie. La porta, realizzata in vetro coibentato, protegge il vino dai dannosi raggi UV. All'interno, l'illuminazione a LED garantisce una luce uniforme che previene il surriscaldamento, mettendo in risalto la bellezza della tua collezione di vini.

FULGOR
MILANO

LA VISTA E IL PROFUMO DI UN PANE APPENA COTTO
HA UN FASCINO ROMANTICO CHE TRASCENDE
QUALSIASI ALTRA RIUSCITA CULINARIA

(Elisabeth Luard)



FORNI URBANTECH

FULGOR
MILANO

URBANTECH LINE MATTE BLACK

La linea URBANTECH coniuga la modernità di un design minimalista ad intramontabili linee classiche. La filosofia del prodotto URBANTECH si può riassumere in una frase: Less is more.

Citando Adolf Loos: "Non temere di essere giudicato non moderno. Le modifiche al modo di costruire tradizionale sono consentite soltanto se rappresentano un miglioramento, in caso contrario attieniti alla tradizione". Questa filosofia ha ispirato quindi il Design di questa gamma di prodotti dove l'intuitività e l'immediatezza del classico controllo a manopola trova completamento funzionale nel display digitale. Le diverse funzioni di temporizzazione sono quindi semplici da impostare e chiaramente leggibili.

L'esclusiva finitura Matte Black Metal (nero opaco) che caratterizza questa serie si estende nell'iconico Badge di Fulgor Milano, oltre che nell'originale ed ergonomica maniglia URBANTECH. Nei forni multifunzione, non poteva mancare il sistema di chiusura assistita Soft Closing che con le diverse modalità di cottura consentiranno di esprimere al meglio la vostra creatività in cucina.

FULGOR
MILANO

URBANTECH MATTE BLACK

FULGOR
MILANO



DESIGN URBANTECH

Grazie alla sua estetica in acciaio verniciato nero opaco, la linea URBANTECH esprime a pieno un design unico ed essenziale che cattura lo sguardo e si fissa nell'immaginario. URBANTECH sviluppa una completa e profonda gamma di forni da incasso, vapore e microonde inclusi, con la possibilità di scegliere tra più dimensioni e tipologie di utilizzo.

TECNICA URBANTECH

I forni della linea URBANTECH combinano la precisione dell'elettronica con l'ergonomia dei comandi a manopola: l'impostazione delle numerose funzioni risulta così diretta ed immediata per una massima fruibilità e semplicità di utilizzo. Lo smalto piroolitico UltraBlack, utilizzato sia per la cavità interna che per gli accessori, facilita la pulizia di ogni forno; l'URBANTECH piroolitico è dotato di due punti luce interni che assicurano una migliore visibilità durante le operazioni di cottura dei cibi.

FORNI **URBANTECH** MULTIFUNZIONE MATTE BLACK

75|90

FULGOR
MILANO



I forni multifunzione della linea URBANTECH sono disponibili anche nelle speciali versioni da 75 e da 90 cm. La maxi cavità che caratterizza questi forni, pari rispettivamente a 89 l. e 105 l. elimina il tradizionale limite dimensionale in cucina, consentendo quindi anche la cottura di più piatti contemporaneamente.

La perfetta circolazione dei flussi d'aria calda generati dall'evoluto sistema ausiliario di ventilazione garantisce che ogni pietanza riceva tutto il calore in modo omogeneo, qualunque sia la sua posizione all'intero del forno, si potranno ottenere quindi i risultati di cottura desiderati.

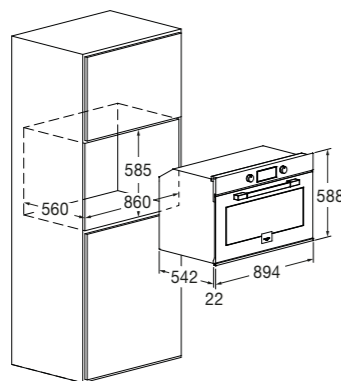


Forno Multifunzione XXL 90

FUO 9609 MT MBK



- Estetica Matte Black Metal
- Manopole in metallo
- 10 Funzioni
- Digit Timer (on-off) | Manopole
- Cottura ventilata
- Soft Closing
- Guide telescopiche
- Porta fredda 3 Vetri (< 50°C)
- Classe Energetica A



Caratteristiche

Il design di questo prodotto è caratterizzato dall'intuitività e l'immediatezza del classico controllo a manopola che trova poi completamento funzionale nel display digitale. Le diverse funzioni di temporizzazione sono quindi semplici da impostare e chiaramente leggibili. Il forno URBANTECH esprime a pieno un design unico ed essenziale che non passa inosservato. Presenta un vano di cottura smaltato ultra black e una capacità interna di 105 litri, inoltre è dotato di un importante sistema di sicurezza che include ventilazione tangenziale di raffreddamento. La dotazione di accessori di serie comprende set guide telescopiche ad estrazione totale, vassoio smaltato, kit girarrosto ed una griglia piana.

Accessori a richiesta pag 305
Dati tecnici pag 348



MATTE BLACK METAL
FUO 9609 MT MBK
EAN 8019801031252
€ 2.000,00 + IVA

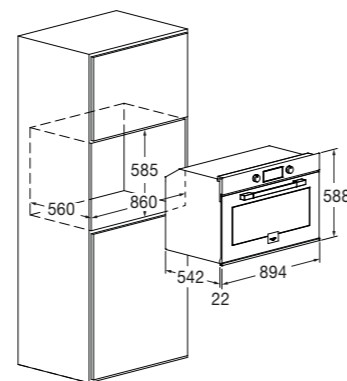


Forno Gas ventilato 90

FUTO 9605 FG EM 2F MBK



- Estetica Matte Black Metal
- Manopole in metallo
- 4 Funzioni
- Digit Timer | Manopole
- Bruciatore gas
- Grill elettrico
- Cottura assistita
- Cottura Ventilata
- Soft Closing
- Porta fredda 3 Vetri (< 50°C)
- Classe Energetica A



Caratteristiche

Il design di questo prodotto è caratterizzato dall'intuitività e l'immediatezza del classico controllo a manopola che trova poi completamento funzionale nel display digitale. Le diverse funzioni di temporizzazione sono quindi semplici da impostare e chiaramente leggibili. Il forno presenta un vano cottura smaltato ultra black e una capacità interna di 96 litri, inoltre è dotato di un importante sistema di sicurezza che include ventilazione tangenziale e stop gas. La dotazione di accessori di serie comprende set guide telescopiche ad estrazione totale, vassoio smaltato, kit girarrosto ed una griglia piana.

Accessori a richiesta pag 305
Dati tecnici pag 349



MATTE BLACK METAL
FUTO 9605 FG EM 2F MBK
EAN 8019801034253
€ 2.050,00 + IVA

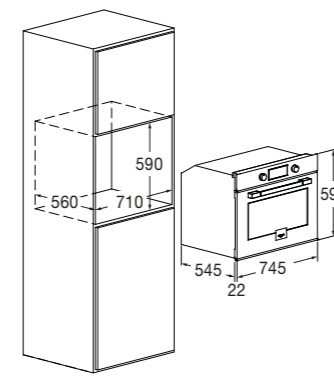


Forno Multifunzione 75

FUO 7509 MT MBK



- Estetica Matte Black Metal
- Manopole in metallo
- 10 Funzioni
- Digit Timer (on-off) | Manopole
- Cottura ventilata
- Soft Closing
- Guide telescopiche
- Porta fredda 3 Vetri (< 50°C)
- Classe Energetica A



Caratteristiche

Il design di questo prodotto è caratterizzato dall'intuitività e l'immediatezza del classico controllo a manopola che trova poi completamento funzionale nel display digitale. Le diverse funzioni di temporizzazione sono quindi semplici da impostare e chiaramente leggibili. Il forno presenta una capacità interna di 89 litri, cavità smaltata ultra black ed è inoltre dotato di un importante sistema di sicurezza che include ventilazione tangenziale di raffreddamento. La dotazione di accessori di serie comprende set guide telescopiche ad estrazione totale, un vassoio, kit girarrosto ed una griglia piana.

Accessori a richiesta pag 305
Dati tecnici pag 350



MATTE BLACK METAL
FUO 7509 MT MBK
EAN 8019801031245
€ 1.750,00 + IVA

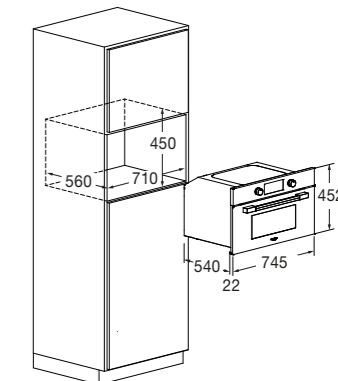


Forno Vapore 75x45

FUSO 7505 MT MBK



- Estetica Matte Black Metal
- Manopole in metallo
- 2 Funzioni
- Digit Timer (on-off) | Manopole
- Cottura vapore
- Grill
- Decalcificatore automatico
- Porta sicura
- Classe Energetica A++



Caratteristiche

Il forno a vapore garantisce una cottura delicata e salutare dei cibi: grazie al vapore si realizzano ottime pietanze preservando le proprietà organolettiche. Il forno presenta un vano di cottura in acciaio inox e una capacità interna di 34 litri, inoltre è dotato di un importante sistema di sicurezza che include interruttore contatto sportello e ventilazione tangenziale di raffreddamento. La dotazione di accessori di serie comprende vassoio microforato con coperchio, supporto inox per vassoio microforato, vassoio in acciaio inox, griglia piana ed una caraffa per l'acqua.

Accessori a richiesta pag 305
Dati tecnici pag 350



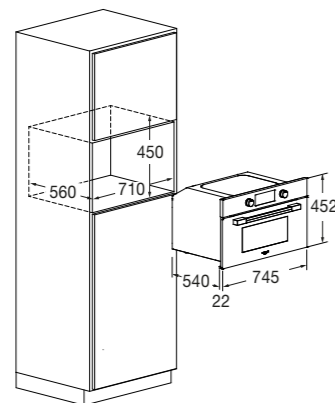
MATTE BLACK METAL
FUSO 7505 MT MBK
EAN 8019801032037
€ 1.850,00 + IVA



Forno Microonde 75x45
FUGMO 7505 MT MBK



- Estetica Matte Black Metal
- Manopole in metallo
- 3 Funzioni
- Digit Timer (on-off) | Manopole
- Microonde a 6 livelli di potenza
- Microonde & Grill
- Scongelamento
- Porta Fredda 3 Vetri (< 50°C)



Caratteristiche

Il design di questo prodotto è caratterizzato dall'intuitività e l'immediatezza del classico controllo a manopola che trova poi completamente funzionale nel display digitale. Le diverse funzioni di temporizzazione sono quindi semplici da impostare e chiaramente leggibili. Il forno presenta un vano di cottura in acciaio inox e una capacità interna di 34 litri, inoltre è dotato di un importante sistema di sicurezza che include porta con blocco sicurezza, interruttore contatto sportello e ventilazione tangenziale di raffreddamento. La dotazione di accessori di serie comprende griglia tonda, griglia piana ed un piatto girevole.

Accessori a richiesta pag 305
Dati tecnici pag 351



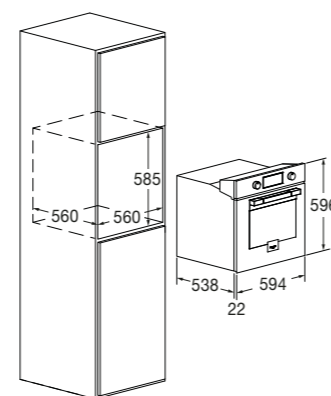
MATTE BLACK METAL
FUGMO 7505 MT MBK
EAN 8019801032044
€ 1.650,00 + IVA



Forno Multifunzione Piro 60
FUO 6011 P MT MBK



- Estetica Matte Black Metal
- Manopole in metallo
- 9 Funzioni
- Autopulente Piroolitico
- Digit Control | Manopole
- Cottura ventilata
- Soft Closing
- Guide telescopiche
- Porta Fredda 4 Vetri (< 50°C)
- Classe Energetica A+



Caratteristiche

Il design di questo prodotto è caratterizzato dall'intuitività e l'immediatezza del controllo a manopola che trova poi completamente funzionale nel display digitale. Le diverse funzioni di temporizzazione sono semplici da impostare e chiaramente leggibili. Il forno presenta un vano di cottura smaltato ultra black e una capacità interna di 65 litri, inoltre è dotato di un importante sistema di sicurezza che include porta forno con blocco automatico di sicurezza durante il ciclo autopulente, cruscotto comandi con blocco di sicurezza e ventilazione tangenziale di raffreddamento. La dotazione di accessori di serie comprende set guide telescopiche ad estrazione totale, un vassoio e due griglie piane.

Accessori a richiesta pag 305
Dati tecnici pag 351



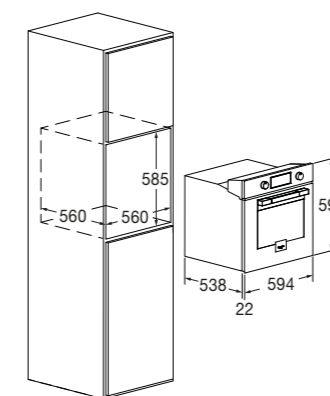
MATTE BLACK METAL
FUO 6011 P MT MBK
EAN 8019801027910
€ 1.550,00 + IVA



Forno Multifunzione 60
FUO 6009 MT MBK



- Estetica Matte Black Metal
- Manopole in metallo
- 9 Funzioni
- Digit Timer (on-off) | Manopole
- Cottura ventilata
- Soft Closing
- Guide telescopiche
- Porta Fredda 3 Vetri (< 50°C)
- Classe Energetica A



Caratteristiche

Il design di questo prodotto è caratterizzato dall'intuitività e l'immediatezza del classico controllo a manopola che trova poi completamente funzionale nel display digitale. Le diverse funzioni di temporizzazione sono quindi semplici da impostare e chiaramente leggibili. Il forno presenta una cavità di cottura smaltata ultra black e una capacità interna di 65 litri, inoltre è dotato di un importante sistema di sicurezza che include ventilazione tangenziale di raffreddamento. La dotazione di accessori di serie comprende set di guide telescopiche ad estrazione totale, un vassoio e una griglia piana.

Accessori a richiesta pag 305
Dati tecnici pag 352



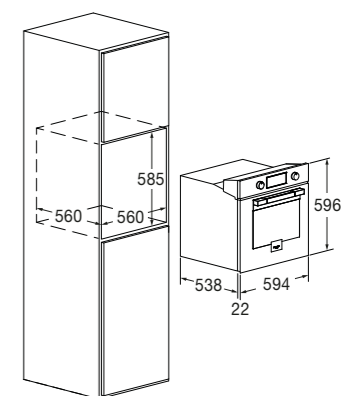
MATTE BLACK METAL
FUO 6009 MT MBK
EAN 8019801027903
€ 1.300,00 + IVA



Forno Gas Ventilato 60
FUTO 6005 FG EM MBK



- Estetica Matte Black Metal
- Manopole in metallo
- 3 Funzioni
- Digit Timer | Manopole
- Bruciatore gas
- Cottura ventilata
- Contaminuti
- Porta fredda 3 Vetri (< 50°C)
- Classe Energetica A+



Caratteristiche

Il design di questo prodotto è caratterizzato dall'intuitività e l'immediatezza del classico controllo a manopola che trova poi completamente funzionale nel display digitale. Le diverse funzioni di temporizzazione sono quindi semplici da impostare e chiaramente leggibili. Il forno URBANTECH esprime a pieno un design unico ed essenziale che non passa inosservato. Il forno presenta un vano di cottura smaltato ultra black e una capacità interna di 65 litri. La dotazione di accessori di serie comprende vassoio smaltato, kit girarrosto ed una griglia piana.

Accessori a richiesta pag 305
Dati tecnici pag 352



MATTE BLACK METAL
FUTO 6005 FG EM MBK
EAN 8019801034246
€ 1.350,00 + IVA

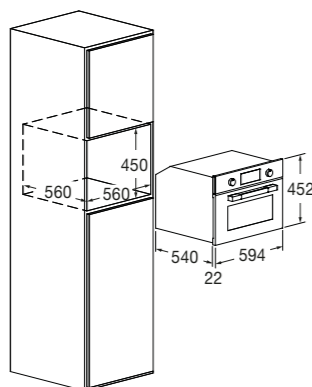


Forno Vapore Grill 45

FUSO 4505 MT MBK



- Estetica Matte Black Metal
- Manopole in metallo
- 2 Funzioni
- Digit Timer (on-off) | Manopole
- Cottura vapore
- Grill
- Decalcificatore automatico
- Porta Fredda 3 Vetri (< 50°C)
- Classe Energetica A++



Caratteristiche

Il forno a vapore garantisce una cottura delicata e salutare dei cibi: grazie al vapore si realizzano ottime pietanze preservando le proprietà organolettiche. Il forno presenta un vano di cottura in acciaio inox e una capacità interna di 34 litri, inoltre è dotato di un importante sistema di sicurezza che include interruttore contatto sportello e ventilazione tangenziale di raffreddamento. La dotazione di accessori di serie comprende vassoio microforato con coperchio, supporto inox per vassoio microforato, vassoio in acciaio inox, griglia piana ed una caraffa per l'acqua.

Accessori a richiesta pag 305
 Dati tecnici pag 353



MATTE BLACK METAL
 FUSO 4505 MT MBK
 EAN 8019801027880
 € 1.600,00 + IVA

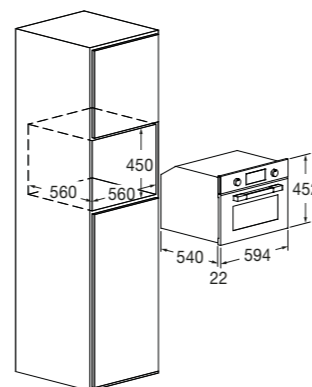


Forno Microonde Grill 45

FUGMO 4505 MT MBK



- Estetica Matte Black Metal
- Manopole in metallo
- 3 Funzioni
- Digit Timer (on-off) | Manopole
- Microonde a 6 livelli di potenza
- Microonde & Grill
- Scongelamento
- Porta Fredda 3 Vetri (< 50°C)



Caratteristiche

Il design di questo prodotto è caratterizzato dall'intuitività e l'immediatezza del classico controllo a manopola che trova poi completamento funzionale nel display digitale. Le diverse funzioni di temporizzazione sono quindi semplici da impostare e chiaramente leggibili. Il forno presenta un vano di cottura in acciaio inox con capacità interna di 34 litri, inoltre è dotato di un importante sistema di sicurezza che include porta con blocco sicurezza, interruttore contatto sportello e ventilazione tangenziale di raffreddamento. La dotazione di accessori di serie comprende griglia tonda, griglia piana ed un piatto girevole.

Accessori a richiesta pag 305
 Dati tecnici pag 353



MATTE BLACK METAL
 FUGMO 4505 MT MBK
 EAN 8019801027897
 € 1.400,00 + IVA

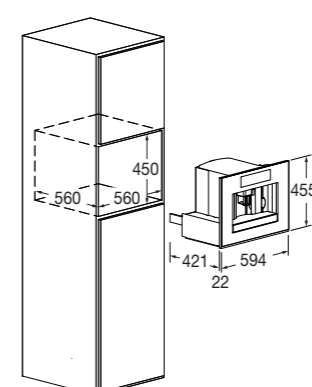


Macchina Caffè 45

FUCM 4500 TF MBK



- Estetica Matte Black Metal
- 30 Funzioni
- Display TFT touch control
- Programmi Automatici
- Contenitore caffè in chicchi 200 gr
- Macinatura integrata e regolabile
- Cappuccinatore (contenitore latte)
- Contenitore acqua da 1,8 litri
- Erogatore rimovibile acqua calda
- Serbatoio raccolta liquidi
- Cinque tipi di tazze



Caratteristiche

Il design di questo prodotto è caratterizzato dall'intuitività e l'immediatezza del controllo touch e del display digitale. Possibilità di scegliere lunghezza del caffè e intensità, da molto leggero a extraforte e di preparare numerose bevande grazie al cappuccinatore automatico e all'erogazione di acqua calda per tè e tisane. È possibile regolare la durezza dell'acqua. Il sistema è dotato di stand-by per risparmio energia elettrica ed ampio sistema di sicurezza: spia per assenza acqua, mancanza caffè, necessità di ciclo pulizia e sostituzione filtro anticalcare. L'accesso ai vani di servizio avviene tramite apertura telescopica.

Dati tecnici pag 365



MATTE BLACK METAL
 FUCM 4500 TF MBK
 EAN 8019801030408
 € 3.100,00 + IVA

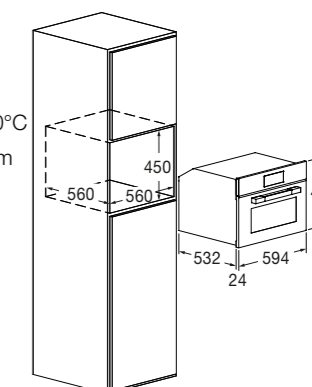


Cantina Vini 45

FUWC 4500 TC FO MBK



- Estetica Matte Black Metal
- Display digitale touch
- Apertura porta a ribalta
- Temperatura regolabile da 5 a 20°C
- Capacità 22 bottiglie da Ø 76 mm
- Guide Telescopiche
- Soft Closing



Caratteristiche

Le cantine di FULGOR MILANO sono perfette per conservare vini, è possibile impostare la temperatura di mantenimento ideale in base al tipo di vino, con una condizione termica che varia da 5°C a 20°C. La temperatura viene regolata tramite l'intuitivo sistema Touch Control. Per la migliore conservazione dei vini, la cantina è dotata di sistema antivibrazioni, anticondensa oltre che vetro isolante anti UV. L'interno è illuminato da luci LED. La porta della cantina è dotata di un sistema di chiusura assistita - SOFT CLOSING - che ne rallenta automaticamente il movimento in fase di chiusura. La dotazione di accessori di serie comprende 3 ripiani scorrevoli in legno di faggio e un ripiano per champagne (4 bottiglie).

Dati tecnici pag 364



MATTE BLACK METAL
 FUWC 4500 TC FO MBK
 EAN 8019801032051
 € 1.700,00 + IVA

Cassetto Scaldavivande 15

FUWD 150 MBK

- Estetica Matte Black Metal
- Pannello frontale alto 15 cm
- Termostato regolabile



Cassetto Portaoggetti 15

FUD 150 MBK

- Estetica Matte Black Metal
- Pannello frontale alto 15 cm
- Tappeto antiscivolo in gomma



Piano Cottura Gas 90

FUH 905 G DWK MBK

- Estetica Matte Black Metal
- Accensione elettronica
- Bruciatori in ottone opaco



Piano Cottura Gas 90

FUH 9041 G DWK MBK

- Estetica Matte Black Metal
- Accensione elettronica
- Bruciatori in ottone opaco



Piano Cottura Gas 75

FUH 755 G DWK MBK

- Estetica Matte Black Metal
- Accensione elettronica
- Bruciatori in ottone opaco



Piano Cottura Gas 60

FUH 604 G DWK MBK

- Estetica Matte Black Metal
- Accensione elettronica
- Bruciatori in ottone opaco



Piano Cottura Induzione 90

FSH 905 ID WT MBK


- Estetica VCR Matte Black
- Comandi WAVE touch slider
- 5 Zone di cottura



Piano Cottura Induzione 80

FSH 804 ID WT MBK


- Estetica VCR Matte Black
- Comandi WAVE touch slider
- 4 Zone di cottura



Piano Cottura Induzione Aria+ 80

FHH 800 ID TC BK

- Estetica VCR Black
- Multifunction Touch Control
- 4 Zone di cottura (2 zone bridge verticali)



Piano Cottura Induzione Aria+ 60

FHH 600 ID TC BK

- Estetica VCR Black
- Multifunction Touch Control
- 4 Zone di cottura (2 zone bridge verticali)



FULGOR
MILANO

URBANTECH INOX E VETRO NERO



DESIGN URBANTECH

Oltre all'elegante versione metallo nero opaco, URBANTECH è disponibile anche nelle finiture: acciaio inox e vetro nero. Il Design di questa linea di prodotti è caratterizzata dall'intuitività e l'immediatezza del classico controllo a manopola che trova poi completamento funzionale nel display digitale. Le diverse funzioni di temporizzazione sono quindi semplici da impostare e chiaramente leggibili.

La linea di prodotti URBANTECH esprime a pieno un design unico ed essenziale che non passa inosservato. E' disponibile un'ampia gamma di prodotti (elettrici e/o gas), con la possibilità di scegliere tra più dimensioni e tipologie di utilizzo, inclusi: forno multifunzione, forno a vapore, macchina da caffè, cantine vini, ecc...

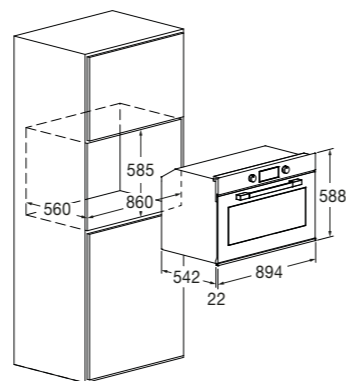


Forno Multifunzione XXL 90

FUTO 9609 MT IX



- Estetica in Acciaio Inox
- Manopole in metallo
- 10 Funzioni
- Digit Timer (on-off) | Manopole
- Cottura Ventilata
- Soft Closing
- Guide telescopiche
- Porta fredda 3 Vetri (< 50°C)
- Classe Energetica A



Caratteristiche

Il design di questo prodotto è caratterizzato dall'intuitività e l'immediatezza del classico controllo a manopola che trova poi completamente funzionale nel display digitale. Le diverse funzioni di temporizzazione sono quindi semplici da impostare e chiaramente leggibili. Il forno URBANTECH esprime a pieno un design unico ed essenziale che non passa inosservato. Presenta un vano di cottura smaltato ultra black e una capacità interna di 105 litri, inoltre è dotato di un importante sistema di sicurezza che include ventilazione tangenziale di raffreddamento. La dotazione di accessori di serie comprende set guide telescopiche ad estrazione totale, vassoio smaltato, kit girarrosto ed una griglia piana.

Accessori a richiesta
Dati tecnici

pag 305
pag 348



ACCIAIO INOX
FUTO 9609 MT IX
EAN 8019801032068
€ 2.000,00 + IVA

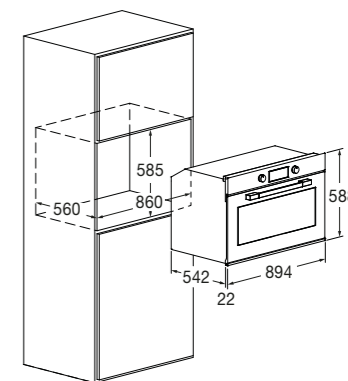


Forno Gas ventilato 90

FUTO 9605 FG EM 2F IX



- Estetica in Acciaio Inox
- Manopole in metallo
- 4 Funzioni
- Digit Timer | Manopole
- Bruciatore gas
- Grill elettrico
- Cottura assistita
- Cottura Ventilata
- Soft Closing
- Porta fredda 3 Vetri (< 50°C)
- Classe Energetica A



Caratteristiche

Il design di questo prodotto è caratterizzato dall'intuitività e l'immediatezza del classico controllo a manopola che trova poi completamente funzionale nel display digitale. Le diverse funzioni di temporizzazione sono quindi semplici da impostare e chiaramente leggibili. Il forno presenta un vano cottura smaltato ultra black e una capacità interna di 96 litri, inoltre è dotato di un importante sistema di sicurezza che include sistema rilevazione e stop gas. La dotazione di accessori di serie comprende set guide telescopiche ad estrazione totale, vassoio smaltato, kit girarrosto ed una griglia piana.

Accessori a richiesta
Dati tecnici

pag 305
pag 349



ACCIAIO INOX
FUTO 9605 FG EM 2F IX
EAN 8019801032075
€ 2.050,00 + IVA



BLACK GLASS
FUTO 9605 FG EM 2F GBK
EAN 8019801037193

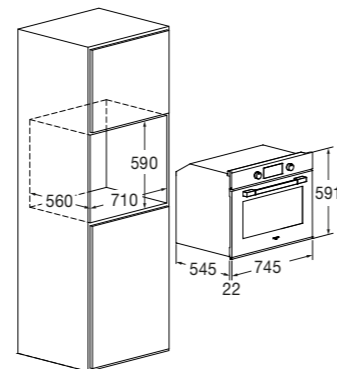


Forno Multifunzione 75

FUTO 7509 MT IX



- Estetica in Acciaio Inox
- Manopole in metallo
- 10 Funzioni
- Digit Timer (on-off) | Manopole
- Cottura ventilata
- Soft Closing
- Guide telescopiche
- Porta fredda 3 Vetri (< 50°C)
- Classe Energetica A



Caratteristiche

Il design di questo prodotto è caratterizzato dall'intuitività e l'immediatezza del classico controllo a manopola che trova poi completamento funzionale nel display digitale. Le diverse funzioni di temporizzazione sono quindi semplici da impostare e chiaramente leggibili. Il forno URBANTECH esprime a pieno un design unico ed essenziale che non passa inosservato. Questo modello presenta un vano cottura smaltato ultra black e una capacità interna di 89 litri, inoltre è dotato di un importante sistema di sicurezza che include ventilazione tangenziale di raffreddamento. La dotazione di accessori di serie comprende set guide telescopiche ad estrazione totale, vassoio smaltato, kit girarrosto ed una griglia piana.

Accessori a richiesta pag 305
 Dati tecnici pag 350



ACCIAIO INOX FUTO 7509 MT IX
 EAN 8019801032099
 € 1.750,00 + IVA

BLACK GLASS FUTO 7509 MT GBK
 EAN 8019801032181
 € 1.750,00 + IVA

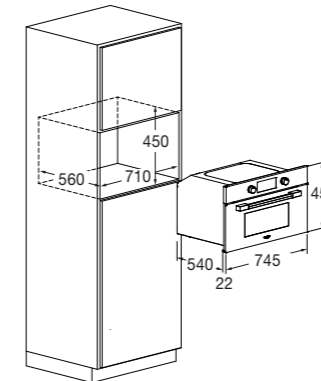


Forno Vapore 75x45

FUSO 7505 MT IX



- Estetica in Acciaio Inox
- Manopole in metallo
- 2 Funzioni
- Digit Timer (on-off) | Manopole
- Cottura vapore
- Grill
- Decalcificatore automatico
- Porta sicura
- Classe Energetica A++



Caratteristiche

Il forno a vapore garantisce una cottura delicata e salutare dei cibi: grazie al vapore si realizzano ottime pietanze preservando le proprietà organolettiche. Il forno presenta un vano di cottura in acciaio inox e una capacità interna di 34 litri, inoltre è dotato di un importante sistema di sicurezza che include interruttore contatto sportello e ventilazione tangenziale di raffreddamento. La dotazione di accessori di serie comprende vassoio microforato con coperchio, supporto inox per vassoio microforato, vassoio in acciaio inox, griglia piana ed una caraffa per l'acqua.

Accessori a richiesta pag 305
 Dati tecnici pag 350



ACCIAIO INOX FUSO 7505 MT IX
 EAN 8019801032105
 € 1.850,00 + IVA

BLACK GLASS FUSO 7505 MT GBK
 EAN 8019801032198
 € 1.850,00 + IVA

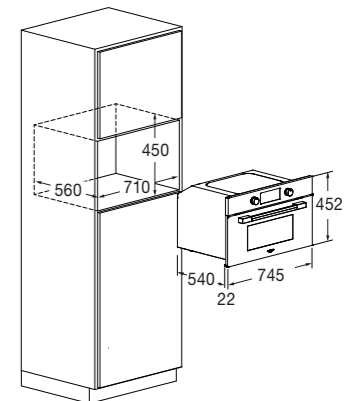


Forno Microonde 75x45

FUGMO 7505 MT IX



- Estetica in Acciaio Inox
- Manopole in metallo
- 3 Funzioni
- Digit Timer (on-off) | Manopole
- Microonde a 4 livelli di potenza
- Microonde & Grill
- Grill
- Scongellamento
- Porta Fredda 3 Vetri (< 50°C)



Caratteristiche

Il design di questo prodotto è caratterizzato dall'intuitività e l'immediatezza del classico controllo a manopola che trova poi completamento funzionale nel display digitale. Le diverse funzioni di temporizzazione sono quindi semplici da impostare e chiaramente leggibili. Il forno presenta un vano di cottura in acciaio inox e una capacità interna di 34 litri, inoltre è dotato di un importante sistema di sicurezza che include porta con blocco sicurezza, interruttore contatto sportello e ventilazione tangenziale di raffreddamento. La dotazione di accessori di serie comprende griglia tonda, griglia piana ed un piatto girevole.

Accessori a richiesta pag 305
 Dati tecnici pag 351



ACCIAIO INOX FUGMO 7505 MT IX
 EAN 8019801032112
 € 1.650,00 + IVA

BLACK GLASS FUGMO 7505 MT GBK
 EAN 8019801032204
 € 1.650,00 + IVA

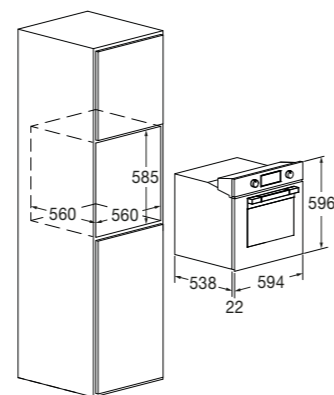


Forno Multifunzione Piro 60

FUTO 6011 P MT IX



- Estetica in Acciaio Inox
- Manopole in metallo
- 9 Funzioni
- Autopulente Piroolitico
- Digit Control | Manopole
- Cottura ventilata
- Soft Closing
- Guide telescopiche
- Porta Fredda 4 Vetri (< 50°C)
- Classe Energetica A+



Caratteristiche

Il design di questo prodotto è caratterizzato dall'intuitività e l'immediatezza del controllo a manopola che trova poi completamente funzionale nel display digitale. Le diverse funzioni di temporizzazione sono semplici da impostare e chiaramente leggibili. Il forno presenta un vano di cottura smaltato ultra black e una capacità interna di 65 litri, inoltre è dotato di un importante sistema di sicurezza che include porta forno con blocco automatico di sicurezza durante il ciclo autopulente, cruscotto comandi con blocco di sicurezza e ventilazione tangenziale di raffreddamento. La dotazione di accessori di serie comprende set guide telescopiche ad estrazione totale, un vassoio e due griglie piane.

Accessori a richiesta pag 305
 Dati tecnici pag 351



ACCIAIO INOX
 FUTO 6011 P MT IX
 EAN 8019801032907
 € 1.450,00 + IVA



BLACK GLASS
 FUTO 6011 P MT GBK
 EAN 8019801032914
 € 1.450,00 + IVA

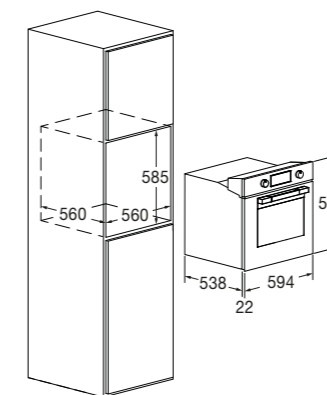


Forno Multifunzione 60

FUTO 6009 MT IX



- Estetica in Acciaio Inox
- Manopole in metallo
- 9 Funzioni
- Digit Timer (on-off) | Manopole
- Cottura ventilata
- Soft Closing
- Guide telescopiche
- Porta Fredda 3 Vetri (< 50°C)
- Classe Energetica A



Caratteristiche

Il design di questo prodotto è caratterizzato dall'intuitività e l'immediatezza del classico controllo a manopola che trova poi completamente funzionale nel display digitale. Le diverse funzioni di temporizzazione sono quindi semplici da impostare e chiaramente leggibili. Il forno URBANTECH esprime a pieno un design unico ed essenziale che non passa inosservato. Il forno presenta un vano di cottura smaltato ultra black e una capacità interna di 65 litri, inoltre è dotato di un importante sistema di sicurezza che include ventilazione tangenziale di raffreddamento. La dotazione di accessori di serie comprende set di guide telescopiche ad estrazione totale, vassoio smaltato ed una griglia piana.

Accessori a richiesta pag 305
 Dati tecnici pag 352



ACCIAIO INOX
 FUTO 6009 MT IX
 EAN 8019801032129
 € 1.200,00 + IVA



BLACK GLASS
 FUTO 6009 MT GBK
 EAN 8019801032211
 € 1.200,00 + IVA

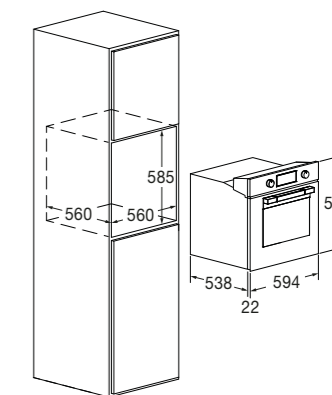


Forno Gas Ventilato 60

FUTO 6005 FG EM IX



- Estetica in Acciaio Inox
- Manopole in metallo
- 3 Funzioni
- Digit Timer | Manopole
- Bruciatore gas
- Cottura ventilata
- Contaminuti
- Porta fredda 3 Vetri (< 50°C)
- Classe Energetica A+



Caratteristiche

Il design di questo prodotto è caratterizzato dall'intuitività e l'immediatezza del classico controllo a manopola che trova poi completamente funzionale nel display digitale. Le diverse funzioni di temporizzazione sono quindi semplici da impostare e chiaramente leggibili. Il forno URBANTECH esprime a pieno un design unico ed essenziale che non passa inosservato. Il forno presenta un vano di cottura smaltato ultra black e una capacità interna di 65 litri. La dotazione di accessori di serie comprende vassoio smaltato, kit girarrosto ed una griglia piana.

Accessori a richiesta pag 305
 Dati tecnici pag 352



ACCIAIO INOX
 FUTO 6005 FG EM IX
 EAN 8019801032136
 € 1.200,00 + IVA



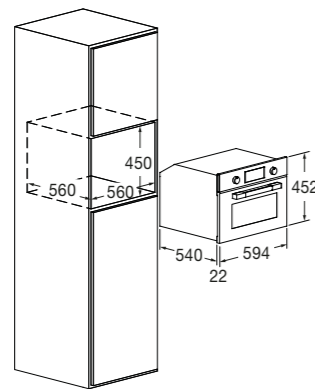
BLACK GLASS
 FUTO 6005 FG EM GBK
 EAN 8019801037209



Forno Vapore Grill 45
FUTGSO 4505 MT IX



- Estetica in Acciaio Inox
- Manopole in metallo
- 2 Funzioni
- Digit Timer (on-off) | Manopole
- Cottura vapore
- Grill
- Decalcificatore automatico
- Porta sicura
- Classe Energetica A++



Caratteristiche

Il forno a vapore garantisce una cottura delicata e salutare dei cibi: grazie al vapore si realizzano ottime pietanze preservando le proprietà organolettiche. Il forno presenta un vano di cottura in acciaio inox e una capacità interna di 34 litri, inoltre è dotato di un importante sistema di sicurezza che include interruttore contatto sportello e ventilazione tangenziale di raffreddamento. La dotazione di accessori di serie comprende vassoio microforato con coperchio, supporto inox per vassoio microforato, vassoio in acciaio inox, griglia piana ed una caraffa per l'acqua.

Accessori a richiesta pag 305
Dati tecnici pag 353



ACCIAIO INOX
FUTGSO 4505 MT IX
EAN 8019801032143
€ 1.600,00 + IVA



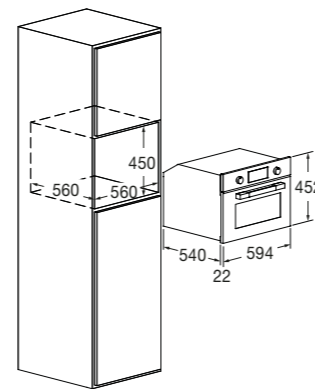
BLACK GLASS
FUTGSO 4505 MT GBK
EAN 8019801032228
€ 1.600,00 + IVA



Forno Microonde Grill 45
FUTGMO 4505 MT IX



- Estetica in Acciaio Inox
- Manopole in metallo
- 3 Funzioni
- Digit Timer (on-off) | Manopole
- Microonde a 6 livelli di potenza
- Microonde & Grill
- Grill
- Scongelamento
- Porta Fredda 3 Vetri (< 50°C)



Caratteristiche

Il design di questo prodotto è caratterizzato dall'intuitività e l'immediatezza del classico controllo a manopola che trova poi completamento funzionale nel display digitale. Le diverse funzioni di temporizzazione sono quindi semplici da impostare e chiaramente leggibili. Il forno presenta un vano di cottura in acciaio inox e una capacità interna di 34 litri, inoltre è dotato di un importante sistema di sicurezza che include porta con blocco sicurezza, interruttore contatto sportello e ventilazione tangenziale di raffreddamento. La dotazione di accessori di serie comprende griglia tonda, griglia piana ed un piatto girevole.

Accessori a richiesta pag 305
Dati tecnici pag 353



ACCIAIO INOX
FUTGMO 4505 MT IX
EAN 8019801032150
€ 1.400,00 + IVA



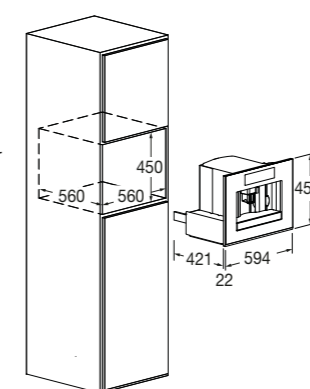
BLACK GLASS
FUTGMO 4505 MT GBK
EAN 8019801032235
€ 1.400,00 + IVA



Macchina Caffè 45
FUCM 4500 TF IX



- Estetica in Acciaio Inox
- 30 Funzioni
- Display TFT touch control
- Programmi Automatici
- Contenitore caffè in chicchi 200 gr
- Macinatura integrata e regolabile
- Cappuccinatore (contenitore latte)
- Contenitore acqua da 1,8 litri
- Erogatore rimovibile acqua calda
- Serbatoio raccolta liquidi
- Cinque tipi di tazze



Caratteristiche

Il design di questo prodotto è caratterizzato dall'intuitività e l'immediatezza del controllo touch e del display digitale. Possibilità di scegliere lunghezza del caffè e intensità, da molto leggero a extraforte e di preparare numerose bevande grazie al cappuccinatore automatico e all'erogazione di acqua calda per tè e tisane. È possibile regolare la durezza dell'acqua. Il sistema è dotato di stand-by per risparmio energia elettrica ed ampio sistema di sicurezza: spia per assenza acqua, mancanza caffè, necessità di ciclo pulizia e sostituzione filtro anticalcare. L'accesso ai vani di servizio avviene tramite apertura telescopica.

Dati tecnici pag 365



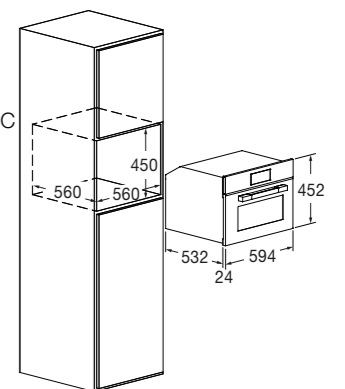
ACCIAIO INOX
FUCM 4500 TF IX
EAN 8019801032167
€ 3.100,00 + IVA



Cantina Vini 45
FUWC 4500 TC FO IX



- Estetica Acciaio Inox
- Display digitale touch
- Apertura porta a ribalta
- Temperatura regolabile da 5 a 20°C
- Capacità 22 bottiglie da Ø 76 mm
- Guide Telescopiche
- Soft Closing



Caratteristiche

Le cantine di FULGOR MILANO sono perfette per conservare vini, è possibile impostare la temperatura di mantenimento ideale in base al tipo di vino, con una condizione termica che varia da 5°C a 20°C. La temperatura viene regolata tramite l'intuitivo sistema Touch Control. Per la migliore conservazione dei vini, la cantina è dotata di sistema antivibrazioni, anticondensa oltre che vetro isolante anti UV. L'interno è illuminato da luci LED. La porta della cantina è dotata di un sistema di chiusura assistita - SOFT CLOSING - che ne rallenta automaticamente il movimento in fase di chiusura. La dotazione di accessori di serie comprende 3 ripiani scorrevoli in legno di faggio e un ripiano per champagne (4 bottiglie).

Dati tecnici pag 364



ACCIAIO INOX
FUWC 4500 TC FO IX
EAN 8019801032174
€ 1.700,00 + IVA



Cassetto Portaoggetti 15

FD 150 X


- Estetica in acciaio inox
- Pannello frontale alto 15 cm
- Tappeto antiscivolo in gomma



Piano Cottura Gas 90

FPH 905 G WK X

- Estetica in acciaio inox
- Accensione elettrica sotto manopola
- Bruciatori con spartifiamma ottone



Piano Cottura Induzione Aria+ 80

FHH 800 ID TC BK

- Estetica VCR Black
- Multifunction Touch Control
- 4 Zone di cottura (2 zone bridge verticali)



Cappa Saliscendi 90

FDDH 900 TRC X

- Estetica in acciaio inox
- Potenza aspirazione 4 livelli
- Illuminazione a barra LED



Cassetto Scaldavivande 15

FWD 150 X

- Estetica in acciaio inox
- Pannello frontale alto 15 cm
- Termostato regolabile



Piano Cottura Gas 90

FPH 9041 G WK X

- Estetica in acciaio inox
- Accensione elettrica sotto manopola
- Bruciatori con spartifiamma ottone



Piano Cottura ad Induzione 90

FSH 905 ID WT BK


- Estetica VCR Black
- Comandi WAVE Touch Slider
- 5 Zone di cottura



Cappa da Parete 90

FTHD 900 TC X

- Estetica in acciaio inox
- Comandi Touch
- Potenza aspirazione 4 livelli



Cassetto Scaldavivande 27

FWD 3024 X

- Estetica in acciaio inox
- Pannello frontale alto 27 cm
- Termostato regolabile



Piano Cottura Gas 75

FPH 755 G WK X

- Estetica in acciaio inox
- Accensione elettrica sotto manopola
- Bruciatori con spartifiamma ottone



Piano Cottura ad Induzione 80

FSH 804 ID WT BK

- Estetica VCR Black
- Comandi WAVE Touch Slider
- 4 Zone di cottura



Cappa Integrata 85

FBGHD 850 TC X

- Estetica in acciaio inox
- Comandi Touch
- Potenza aspirazione 4 livelli



FULGOR
MILANO

**LA PIZZA VESTE LO SPAZIO DI COLORI
E PROFUMI. E QUANDO ARRIVA IN
TAVOLA SI INNAMORA IL MONDO.**

(Fabrizio Caramagna)



PIZZA PIZZERIA 350°C

FULGOR
MILANO



PLANO

I forni della linea Plano richiamano con la loro estetica le forme classiche ma al contempo si contraddistinguono per il design unico ed innovativo. I prodotti sono caratterizzati da una maniglia in metallo e da un sistema di controllo elettronico touch a doppia tastiera dove si potrà attivare con un semplice tocco la funzione desiderata. Disponibili in tre finiture: metallo inox, vetro nero lucido e vetro bianco lucido.

PLANO IN GRANDE

FORNI MULTIFUNZIONE

FULGOR
MILANO



CREACTIVE EXTENDED

Il sistema operativo CREAACTIVE EXTENDED permette di modificare le ricette preimpostate e di adattarle alle proprie esigenze, variando il peso ed il tempo di cottura. Questo sistema migliora le prestazioni complessive, riduce i consumi energetici, aumenta la disponibilità delle funzioni di cottura; risulta accresciuta anche la sicurezza grazie al sistema automatico di controllo del funzionamento che avvisa e previene eventuali danni.

RICETTE

La scheda comandi utilizza programmi di cottura predefiniti con impostazioni già preselezionate che facilitano la cottura delle pietanze, ma la creatività e le specifiche necessità di ognuno sono garantite dalla possibilità di modificare i tempi, le modalità di cottura e anche di creare nuove ricette.

PIZZA PIZZERIA 350°C

Che soddisfazione cuocere il proprio impasto come in un forno a legna. Con il forno Piro Pizza, grazie a tecnologie d'avanguardia e a materiali di qualità, è possibile raggiungere la temperatura di 350°C e cuocere pizze in soli tre minuti.

AIRFRY

La funzione AirFry, è selezionabile dall'interfaccia di controllo di tutti i forni della linea Plano. Questa funzione grazie a un flusso d'aria perfettamente distribuito permette di cuocere cibi croccanti con pochissimo olio. Il vassoio AirFry, progettato appositamente per questo utilizzo è fornito di serie o acquistabile separatamente.

MEAT PROBE

La sonda Meat Probe monitora la temperatura effettiva al cuore dei cibi, controllandone digitalmente la cottura interna. Questo accessorio permette di raggiungere cotture ottimali, esaltando al meglio il gusto del cibo. Durante la cottura è possibile vedere tramite lo schermo la funzione selezionata, la temperatura della cavità e quella al cuore del cibo.

GUIDE TELESCOPICHE

Tutti i forni da 60/75/90 della linea Plano sono dotati di guide telescopiche. Su queste è possibile appoggiare sia la griglia che il vassoio smaltato, così da estrarre agevolmente i piatti e controllare con facilità l'avanzamento della cottura dei cibi.

PLANO IN GRANDE

FORNI MULTIFUNZIONE

FULGOR
MILANO



PLANO IN GRANDE individua tre prodotti di dimensioni maggiorate rispetto agli standard e pensati per essere inseriti nella stessa cucina: forno multifunzione PiroPizza, forno a vapore e microonde rappresentano l'optimum FULGOR MILANO nell'incasso dedicato alle grandi misure. Ciascun prodotto ha specifiche caratteristiche che rispondono a preferenze di cottura differenti: separatamente o integrati nello stesso ambiente assicurano le migliori esperienze di cottura.

CAVITA' EXTRA LARGE

La larghezza 30 pollici, pari a 76,2 centimetri, che accomuna i tre prodotti, regala spazio aggiuntivo e consente di utilizzare i diversi livelli di cottura in modo efficiente e nello stesso momento.

ILLUMINAZIONE ALOGENA

I tre punti luce disassati offrono una ottima visibilità interna: è possibile controllare agevolmente l'avanzamento della cottura dei cibi.

PORTA FREDDA

I quattro vetri termoriflettenti assicurano una superficie esterna della porta tiepida al tatto anche durante il ciclo di pulizia per pirolisi.

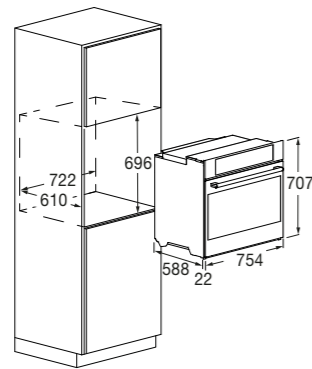


Multifunzione Piro XXL 30"

FCPO 315 P TEM 2F X



- Estetica in Acciaio Inox
- 18 Funzioni
- Funzione Pizza Pizzeria 350°C
- Funzione AirFry (frittura al forno)
- Autopulente Pirolitico
- Comandi Creative Extended
- Sonda temperatura (Meat Probe)
- BOOST preriscaldamento rapido
- Doppia ventilazione interna
- Porta Fredda 4 Vetri (< 50°C)
- Classe Energetica A



Caratteristiche

Con una capacità Extra Large di 125 litri, questo forno è perfetto per cuocere piatti di grandi dimensioni o per gestire contemporaneamente diverse preparazioni. Il sistema Touch Control offre un'ampia gamma di funzionalità avanzate tra cui la modalità Pizza Pizzeria ideale per ottenere pizze cotte perfettamente come in pizzeria, e la funzione AirFry. Sono inoltre disponibili 18 programmi di cottura preimpostati e la possibilità di personalizzare le ricette in base alle proprie esigenze. La dotazione di accessori di serie comprende due set guide telescopiche ad estrazione totale, sonda di temperatura, maxi vassoio smaltato, una griglia piana, vassoio smaltato per AirFry e set pizza (griglia tonda, pala e pietra refrattaria).

Accessori a richiesta pag 305
 Dati tecnici pag 354



ACCIAIO INOX
 FCPO 315 P TEM 2F X
 EAN 8019801027279
€ 3.600,00 + IVA

BLACK GLASS
 FCPO 315 P TEM 2F BK
 EAN 8019801033317
€ 3.600,00 + IVA

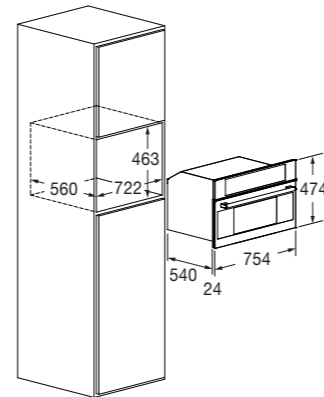


Forno Vapore Combinato 30"

FCSO 310 TEM X



- Estetica in Acciaio Inox
- 11 Funzioni combinate
- Funzione AirFry (frittura al forno)
- Comandi Creative Extended
- Sonda temperatura (Meat Probe)
- Ciclo di recupero del vapore
- Cottura combinata
- CLEAN Ciclo di pulizia assistita
- Porta Fredda 3 Vetri (< 50°C)



Caratteristiche

Il forno a vapore combinato da 30" offre una capacità interna di 34 litri e 12 funzioni di cottura versatili, tra cui la cottura combinata, la modalità AirFry, la funzione Sbuffo e il riscaldamento a vapore. L'intuitivo Touch Control consente di scegliere tra programmi di cottura preimpostati oppure di creare e memorizzare ricette personalizzate, offrendo massima flessibilità e precisione in cucina. La dotazione di accessori di serie comprende la sonda per la rilevazione della temperatura nei cibi, vassoio microforato con coperchio, supporto inox per vassoio microforato, vassoio in acciaio inox, griglia piana ed una caraffa per l'acqua.

Accessori a richiesta pag 305
 Dati tecnici pag 355



ACCIAIO INOX
 FCSO 310 TEM X
 EAN 8019801031122
€ 2.550,00 + IVA

BLACK GLASS
 FCSO 310 TEM BK
 EAN 8019801034215
€ 2.550,00 + IVA

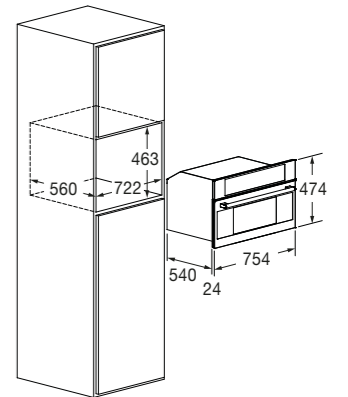


Forno Microonde Combinato 30"

FCMO 310 TEM X



- Estetica in Acciaio Inox
- 10 Funzioni combinate
- Funzione AirFry (frittura al forno)
- Comandi Creative Extended
- Cottura Automatica
- Microonde a 6 livelli di potenza
- Cottura con ventilazione assistita
- Cottura combinata (Microonde & Grill)
- Scongellamento
- Porta Fredda 3 Vetri (< 50°C)



Caratteristiche

Il microonde della linea Plano unisce innovazione e versatilità, combinando le tradizionali modalità di cottura con quella a microonde. L'intuitivo Touch Control permette di selezionare facilmente i programmi preimpostati e permette di creare e salvare ricette personalizzate, garantendo la massima flessibilità e precisione in ogni preparazione. La dotazione di accessori di serie comprende un piatto girevole in vetro, una griglia tonda, una griglia piana e un vassoio per la cottura AirFry.

Accessori a richiesta pag 305
 Dati tecnici pag 355



ACCIAIO INOX
 FCMO 310 TEM X
 EAN 8019801031139
€ 2.350,00 + IVA

BLACK GLASS
 FCMO 310 TEM BK
 EAN 8019801034208
€ 2.350,00 + IVA

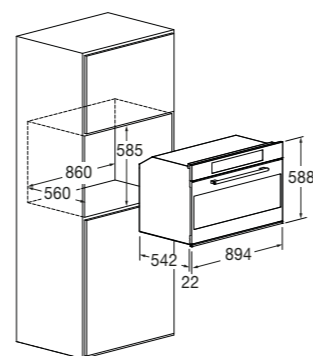


Forno Multifunzione XXL 90

FCO 9615 TEM 2F X



- Estetica in Acciaio Inox
- 16 Funzioni
- Funzione AirFry (frittura al forno)
- Comandi Creative Extended
- Sonda temperatura (Meat Probe)
- BOOST preriscaldamento rapido
- Soft Closing
- Guide telescopiche
- CLEAN Ciclo di pulizia assistita
- Porta Fredda 3 Vetri (< 50°C)
- Classe Energetica A+



Caratteristiche

Il forno multifunzione da 90 è dotato di un pratico comando Touch Control che permette di scegliere facilmente tra numerosi programmi preimpostati o di personalizzare nuove ricette in base alle proprie esigenze. L'ampia cavità da 100 litri consente di cucinare contemporaneamente diversi cibi e il sistema a doppia ventilazione permette la diffusione uniforme del calore per una cottura omogenea delle pietanze. Grazie alla Meat Probe sarà infatti possibile controllare la cottura misurando la temperatura interna degli alimenti. La dotazione di accessori di serie comprende due set guide telescopiche, sonda di temperatura, vassoio smaltato, griglia piana, kit girarrosto e vassoio smaltato per AirFry.

Accessori a richiesta pag 305
 Dati tecnici pag 356



ACCIAIO INOX
 FCO 9615 TEM 2F X
 EAN 8019801030347
 € 2.600,00 + IVA

BLACK GLASS
 FCO 9615 TEM 2F BK
 EAN 8019801030354
 € 2.600,00 + IVA

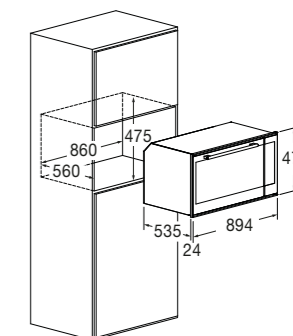


Forno Multifunzione XL 90x48

FCO 9013 TM X



- Estetica in Acciaio Inox
- 16 Funzioni
- Funzione AirFry (frittura al forno)
- Comandi Creative
- Sonda temperatura (Meat Probe)
- BOOST preriscaldamento rapido
- Soft Closing
- Guide telescopiche
- CLEAN Ciclo di pulizia assistita
- Porta Fredda 3 Vetri (< 50°C)
- Classe Energetica A+



Caratteristiche

Con una capacità di 89 litri, il forno multifunzione da 90x48 cm è dotato di un pratico comando Creative e offre 16 funzioni, tra cui la modalità Airfry, che consente di ottenere frittiture più sane al forno, senza l'uso di olio o grassi. Grazie alla Meat Probe sarà infatti possibile controllare la cottura misurando la temperatura interna degli alimenti. La dotazione di accessori di serie comprende due set guide telescopiche, sonda di temperatura, vassoio smaltato, griglia piana, kit girarrosto e vassoio smaltato per AirFry.

Accessori a richiesta pag 305
 Dati tecnici pag 356



ACCIAIO INOX
 FCO 9013 TM X
 EAN 8019801017362
 € 2.400,00 + IVA

BLACK GLASS
 FCO 9013 TM BK/2
 EAN 8019801030378
 € 2.400,00 + IVA

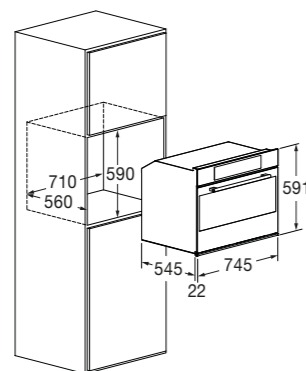


Forno Multifunzione Piro XL 75

FCPO 7515 P TEM X



- Estetica in Acciaio Inox
- 18 Funzioni
- Autopulente Piroolitico
- Funzione Pizza Pizzeria 350°C
- Funzione AirFry (frittura al forno)
- Comandi Creative Extended
- BOOST preriscaldamento rapido
- Guide telescopiche
- Porta Fredda 4 Vetri (< 50°C)
- Soft Closing
- Classe Energetica A+



Caratteristiche

Il forno Piro Pizza può raggiungere i 350° in soli tre minuti permettendo di cuocere la pizza proprio come in pizzeria. Attraverso l'intuitivo Touch Control, è possibile selezionare uno dei diversi programmi predefiniti, scegliere tra le ricette preimpostate o salvarne di nuove. Grazie alla Meat Probe è semplice ottenere risultati perfetti: sarà infatti possibile controllare la cottura misurando la temperatura interna degli alimenti. La funzione pirolisi permette l'autopulizia della cavità del forno in tutta sicurezza. La dotazione di accessori di serie comprende due set di guide telescopiche, sonda di temperatura, vassoio smaltato, griglia piana, vassoio smaltato per AirFry e set pizza (griglia tonda, pala e pietra refrattaria).

Accessori a richiesta pag 305
Dati tecnici pag 357



ACCIAIO INOX
FCPO 7515 P TEM X
EAN 8019801037247



BLACK GLASS
FCPO 7515 P TEM BK
EAN 8019801037230

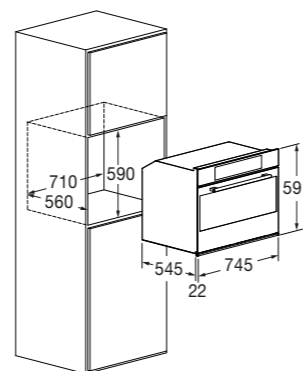


Forno Multifunzione XL 75

FCO 7515 TEM X



- Estetica in Acciaio Inox
- 16 Funzioni
- Funzione AirFry (frittura al forno)
- Comandi Creative Extended
- Sonda temperatura (Meat Probe)
- BOOST preriscaldamento rapido
- Soft Closing
- Guide telescopiche
- CLEAN Ciclo di pulizia assistita
- Porta Fredda 3 Vetri (< 50°C)
- Classe Energetica A+



Caratteristiche

Attraverso l'elegante ed intuitivo Touch Control è possibile selezionare facilmente i programmi preimpostati e consente di creare e salvare ricette personalizzate, garantendo la massima flessibilità e precisione in ogni preparazione. Nella pratica dimensione da 75 cm, questo forno multifunzione, permette la cottura di più pietanze contemporaneamente. Grazie alla Meat Probe è ancora più semplice ottenere risultati perfetti: sarà infatti possibile controllare la cottura misurando la temperatura interna degli alimenti. La dotazione di accessori di serie comprende due set guide telescopiche, sonda di temperatura, vassoio smaltato, griglia piana, kit girarrosto e vassoio smaltato per AirFry.

Accessori a richiesta pag 305
Dati tecnici pag 357



ACCIAIO INOX
FCO 7515 TEM X
EAN 8019801023271
€ 2.250,00 + IVA



BLACK GLASS
FCO 7515 TEM BK
EAN 8019801023431
€ 2.250,00 + IVA

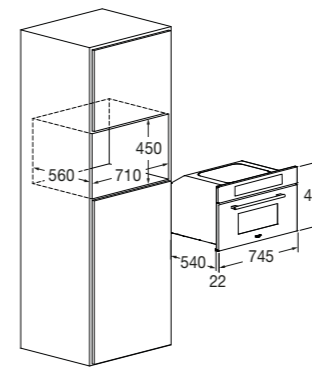


Forno Vapore 75x45

FCSO 7510 TEM X



- Estetica in Acciaio Inox
- 11 Funzioni
- Funzione AirFry (frittura al forno)
- Comandi Creative Extended
- Sonda temperatura (Meat Probe)
- Cottura vapore
- Cottura Combinata
- Ciclo recupero vapore
- CLEAN Ciclo di pulizia assistita
- Porta Fredda 3 Vetri (< 50°C)
- Classe Energetica A++



Caratteristiche

Il forno a vapore da 75 unisce innovazione e versatilità, combinando le prestazioni del forno multifunzione ai vantaggi della cottura a vapore per cibi salutari senza rinunciare al sapore. L'intuitivo Touch Control permette di selezionare facilmente i programmi preimpostati e permette di creare e salvare ricette personalizzate, garantendo la massima flessibilità e precisione. Grazie alla Meat Probe è ancora più semplice ottenere risultati perfetti: sarà infatti possibile controllare la cottura misurando la temperatura interna degli alimenti. La dotazione di accessori di serie comprende la sonda per la rilevazione della temperatura nei cibi, vassoio microforato con coperchio, supporto inox per vassoio microforato, vassoio in acciaio inox, griglia piana ed una caraffa per l'acqua.

Accessori a richiesta pag 305
Dati tecnici pag 358



ACCIAIO INOX
FCSO 7510 TEM X
EAN 8019801032242
€ 2.450,00 + IVA



BLACK GLASS
FCSO 7510 TEM BK
EAN 8019801032273
€ 2.450,00 + IVA

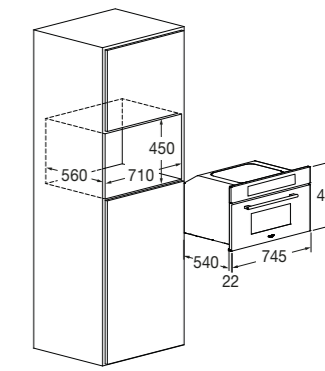


Forno Microonde 75x45

FCMO 7510 TEM X



- Estetica in Acciaio Inox
- 10 Funzioni
- Funzione AirFry (frittura al forno)
- Comandi Creative Extended
- Cottura Automatica
- Cottura Combinata
- Microonde a 6 livelli di potenza
- Microonde & ventilazione
- Microonde & grill
- Scongellamento
- Porta Fredda 3 Vetri (< 50°C)



Caratteristiche

Il Microonde combinato Fulgor Milano è un elettrodomestico compatto e performante che unisce i vantaggi del microonde a quelli della cottura tradizionale per ottenere piatti dorati in superficie e ben cotti all'interno. Oltre ai numerosi programmi di cottura predefiniti, è possibile creare ricette personalizzate che garantiscono flessibilità e precisione in ogni preparazione. La dotazione degli accessori di serie include un piatto girevole in vetro, una griglia tonda, un vassoio in acciaio inox ed una griglia piana. Il prodotto si abbina con la linea da 45 cm, quella da 60 cm e la vasta gamma di cassetti Fulgor Milano.

Accessori a richiesta pag 305
Dati tecnici pag 358



ACCIAIO INOX
FCMO 7510 TEM X
EAN 8019801032259
€ 2.200,00 + IVA



BLACK GLASS
FCMO 7510 TEM BK
EAN 8019801032280
€ 2.200,00 + IVA

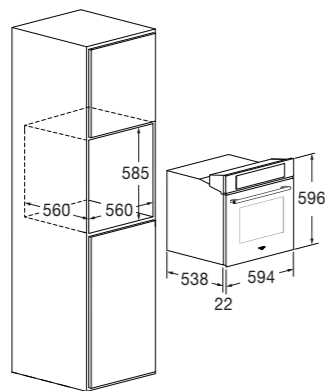


Forno Vapore ATMOS 60

FCSO 6023 TEM X



- Estetica Acciaio Inox
- Modalità Classic Pizza
- Funzione AirFry (frittura al forno)
- Display TFT touch control
- Serbatoio acqua da 1500 ml
- 11 Funzioni cottura classica
- 6 Funzioni cottura a vapore
- 7 Funzioni cottura speciale
- Sonda temperatura (Meat Probe)
- Soft Closing
- Classe Energetica A++



Caratteristiche

Il forno a vapore Atmos, è dotato di 24 funzioni di cottura. Il serbatoio dell'acqua, con la sua capacità da 1,5 litri, garantisce cotture a vapore prolungate fino a 3 ore. L'apertura automatica del cruscotto comandi agevola il riempimento del serbatoio in qualsiasi momento, senza dover quindi interrompere il programma di cottura. Dotato di sensore del livello dell'acqua e avviso di ripristino, funzione di pulizia della cavità e decalcificazione del circuito. La dotazione degli accessori di serie comprende guide telescopiche ad estrazione totale, sonda di temperatura (Meat Probe), kit vapore inox (vassoio forato e piano con relativo supporto) vassoio per AirFry, vassoio smaltato e una griglia piana.

Accessori a richiesta pag 305
Dati tecnici pag 359



ACCIAIO INOX
FCSO 6023 TEM X
EAN 8019801032266
€ 3.100,00 + IVA

BLACK GLASS
FCSO 6023 TEM BK
EAN 8019801032297
€ 3.100,00 + IVA

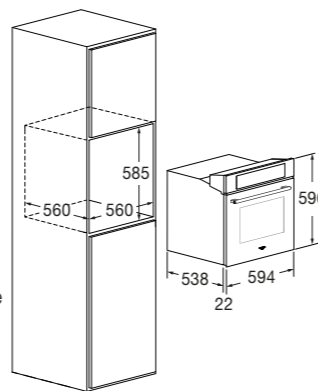


Multifunzione Piro Pizza 60

FCPO 6215 P TEM X



- Estetica in Acciaio Inox
- 18 Funzioni
- Funzione Pizza Pizzeria 350°C
- Funzione AirFry (frittura al forno)
- Autopulente Piroolitico
- Comandi Creative Extended
- Sonda temperatura (Meat Probe)
- BOOST preriscaldamento rapido
- Soft Closign + Guide telescopiche
- Porta Fredda 4 Vetri (< 50°C)
- Classe Energetica A+



Caratteristiche

Il forno Piro Pizza può raggiungere i 350° in soli tre minuti permettendo quindi di cuocere la pizza proprio come in pizzeria. Attraverso gli intuitivi comandi Touch Control, è possibile selezionare uno dei diversi programmi predefiniti, scegliere tra le ricette preimpostate o salvarne di nuove. Grazie alla Meat Probe è ancora più semplice ottenere risultati perfetti: sarà infatti possibile controllare la cottura misurando la temperatura interna degli alimenti. La funzione pirolisi permette l'autopulizia della cavità del forno in tutta sicurezza. La dotazione di accessori di serie comprende due set di guide telescopiche, sonda di temperatura, vassoio smaltato, griglia piana, vassoio smaltato per AirFry e set pizza (griglia tonda, pala e pietra refrattaria).

Accessori a richiesta pag 305
Dati tecnici pag 360



ACCIAIO INOX
FCPO 6215 P TEM X
EAN 8019801027699
€ 2.250,00 + IVA

BLACK GLASS
FCPO 6215 P TEM BK
EAN 8019801027705
€ 2.250,00 + IVA

WHITE GLASS
FCPO 6215 P TEM WH
EAN 8019801027712
€ 2.250,00 + IVA

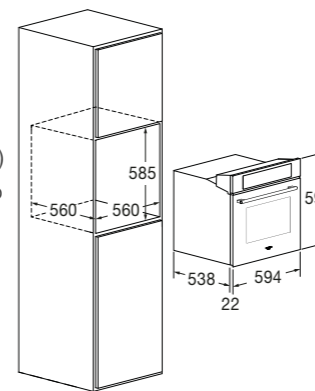


Forno Multifunzione 60

FCO 6215 TEM X



- Estetica in Acciaio Inox
- 16 Funzioni
- Funzione AirFry (frittura al forno)
- Comandi Creative Extended
- Sonda temperatura (Meat Probe)
- BOOST preriscaldamento rapido
- CLEAN Ciclo di pulizia assistita
- Guide telescopiche
- Porta Fredda 3 Vetri (< 50°C)
- Classe Energetica A++



Caratteristiche

L'elegante e intuitivo Touch Control consente di selezionare facilmente i programmi preimpostati e permette di creare e salvare ricette personalizzate, garantendo la massima flessibilità e precisione in ogni preparazione. Grazie alla Meat Probe è ancora più semplice ottenere risultati perfetti: sarà infatti possibile controllare la cottura misurando la temperatura interna degli alimenti. La dotazione di accessori di serie comprende due set guide telescopiche, sonda di temperatura, vassoio smaltato, griglia piana, vassoio smaltato per AirFry.

Accessori a richiesta pag 305
Dati tecnici pag 361



ACCIAIO INOX
FCO 6215 TEM X
EAN 8019801027675
€ 1.600,00 + IVA

BLACK GLASS
FCO 6215 TEM BK
EAN 8019801027651
€ 1.600,00 + IVA

WHITE GLASS
FCO 6215 TEM WH
EAN 8019801027668
€ 1.600,00 + IVA

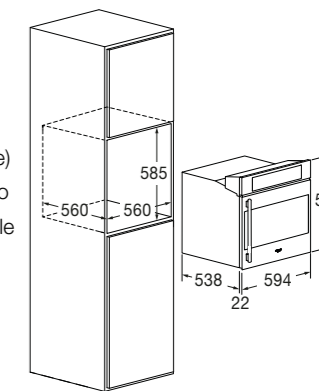


Forno Multifunzione 60

FCOS 6215 TEM X



- Estetica in Acciaio Inox
- 16 Funzioni
- Funzione AirFry (frittura al forno)
- Comandi Creative Extended
- Sonda temperatura (Meat Probe)
- BOOST preriscaldamento rapido
- Porta apertura laterale, reversibile
- CLEAN Ciclo di pulizia assistita
- Porta Fredda 3 Vetri (< 50°C)
- Classe Energetica A++



Caratteristiche

I comandi Touch Control permettono di selezionare facilmente i programmi preimpostati e di creare e salvare ricette personalizzate, offrendo così massima flessibilità e precisione. Grazie alla Meat Probe è ancora più semplice ottenere risultati perfetti: sarà infatti possibile controllare la cottura misurando la temperatura interna degli alimenti. La dotazione di accessori di serie comprende due set guide telescopiche, sonda di temperatura, vassoio smaltato, griglia piana, vassoio smaltato per AirFry.

Accessori a richiesta pag 305
Dati tecnici pag 361



ACCIAIO INOX
FCOS 6215 TEM X
EAN 8019801027682
€ 1.750,00 + IVA

PLANO 45

FULGOR
MILANO



PLANO

PLANO

FULGOR
MILANO

PLANO 45 FORNO A VAPORE

La cottura al vapore utilizza la potenza dell'umidità per trasferire il calore in maniera più efficiente; l'umidità previene l'evaporazione e garantisce il mantenimento del gusto e della consistenza degli ingredienti. La cottura a vapore si contraddistingue per essere sostenibile poiché utilizzando basse temperature fa risparmiare energia elettrica e tempo.



Il forno a vapore garantisce una cottura delicata e salutare dei cibi: grazie al vapore si realizzano ottime pietanze preservando tutte le vitamine.

Il forno a vapore Fulgor Milano ha tutte le impostazioni tradizionali con in più con la possibilità di aggiungere vapore alla preparazione.

Il cibo cuoce avvolto dal vapore: la combinazione di calore e vapore previene l'evaporazione dell'umidità, preserva il sapore e migliora la consistenza di carne, pesce e verdure.



Grazie a un calore delicato e uniforme la crosta sarà sempre dorata e croccante senza rischiare di cuocere troppo o troppo poco l'interno. Quando viene riscaldata l'acqua per creare il vapore, il calore penetra negli alimenti più a fondo e più velocemente, riducendo i tempi di cottura. Questo viene trasmesso con maggiore facilità attraverso l'acqua e fa sì che vi sia un impatto minore sul pianeta ed un risparmio sui consumi.

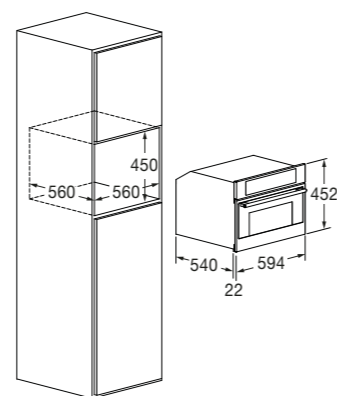


Forno Combinato Vapore 45

FCSO 4510 TEM X



- Estetica in Acciaio Inox
- 11 Funzioni
- Funzione AirFry (frittura al forno)
- Comandi Creative Extended
- Sonda temperatura (Meat Probe)
- Cottura Vapore
- Cottura Combinata
- Ciclo Recupero Vapore
- CLEAN Ciclo di pulizia assistita
- Porta Fredda 3 Vetri (< 50°C)
- Classe Energetica A++



Caratteristiche

Il forno a vapore garantisce una cottura delicata e salutare dei cibi: grazie al vapore si realizzano ottime pietanze preservando le proprietà organolettiche. Nell'elegante e intuitivo Touch Control sono presenti diverse funzioni tra cui programmi di cottura a vapore predefiniti e possibilità di modificare le ricette. Grazie alla sonda di temperatura (Meat Probe), è possibile ottenere risultati perfetti: sarà facile monitorare l'avanzamento della cottura misurando la temperatura al cuore degli alimenti. La dotazione di accessori di serie comprende la sonda per la rilevazione della temperatura nei cibi, vassoio microforato con coperchio, supporto inox per vassoio microforato, vassoio in acciaio inox, griglia piana ed una caraffa per l'acqua.

Accessori a richiesta
Dati tecnici

pag 305
pag 362



ACCIAIO INOX
FCSO 4510 TEM X
EAN 8019801030569
€ 1.980,00 + IVA



BLACK GLASS
FCSO 4510 TEM BK
EAN 8019801030590
€ 1.980,00 + IVA



WHITE GLASS
FCSO 4510 TEM WH
EAN 8019801030637
€ 1.980,00 + IVA



FULGOR
MILANO

PLANO 45 FORNI MICROONDE

L'esperienza in cucina con il microonde FULGOR MILANO è unica ed esclusiva: tempi di cottura contenuti per una vasta gamma di preparazioni gustose e saporite in un unico prodotto con la sicurezza di scegliere tra diversificati metodi di cottura. Disponibile in tre diverse finiture: acciaio inox, vetro nero o bianco è contraddistinto dall'esclusivo design della serie PLANO.

METODI E FUNZIONI DI COTTURA

Il microonde FULGOR MILANO offre, insieme alle cotture tradizionali, una studiata serie di altre funzioni. Alle classiche funzionalità, relative ai tempi di cottura ridotti, vengono abbinate le cotture grill e ventilata nella versione combi. In uno spazio limitato insieme sia i vantaggi della cottura microonde che quelli del forno tradizionale.

La funzione ricette dona la possibilità di cucinare la carne, il pesce, i dolci e molte altre pietanze seguendo le impostazioni studiate per il microonde FULGOR MILANO da chef qualificati. Selezionando una voce specifica dal menu, la modalità di cottura, la temperatura ed il tempo vengono impostati automaticamente in base alla ricetta selezionata.



L'evoluto sistema elettronico touch CREACTIVE EXTENDED, con doppia tastiera, garantisce un'immediata e facile selezione della funzione desiderata con un semplice tocco.

Il vano cottura è interamente realizzato in acciaio inox e presenta una potente illuminazione che consente di seguire passo passo la cottura a porta chiusa.

La griglia rettangolare di supporto, la griglia tonda, il vassoio in acciaio inox ed il piatto girevole in vetro rappresentano la ricca serie di accessori del microonde FULGOR MILANO.



Forno Microonde Combinato 45 ⚡

FCMO 4510 TEM X

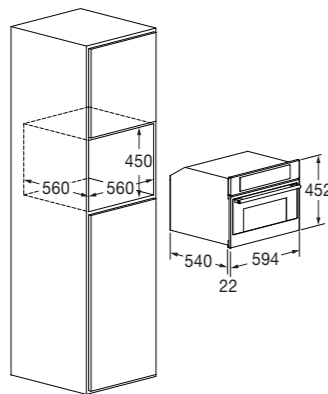


Forno Microonde Grill 45 ⚡

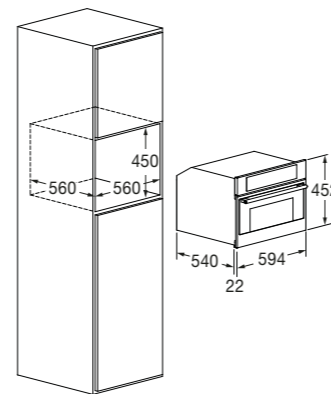
FGMO 4508 TEM X



- Estetica in Acciaio Inox
- 10 Funzioni combinate
- Funzione AirFry (frittura al forno)
- Comandi Creative Extended
- Cottura Automatica
- Microonde a 6 livelli di potenza
- Microonde & ventilazione
- Microonde & grill
- Scongelamento
- Porta Fredda 3 Vetri (< 50°C)



- Estetica in Acciaio Inox
- 5 Funzioni
- Comandi Creative Extended
- Microonde a 6 livelli di potenza
- Microonde & grill
- Scongelamento
- Porta Fredda 3 Vetri (< 50°C)



Caratteristiche

Il microonde combinato Fulgor Milano è la soluzione ideale per cucinare, riscaldare e scongelare gli alimenti in modo rapido ed efficiente, unendo i vantaggi del microonde alla versatilità del forno ventilato tradizionale. Un elettrodomestico compatto ma completo, pensato per offrire prestazioni elevate anche in spazi ridotti. Gli intuitivi comandi Touch Control offrono numerose funzioni, con programmi di cottura preimpostati e la possibilità di personalizzare le ricette in base alle proprie esigenze. Grazie alla tecnologia combinata, è possibile ottenere piatti perfettamente cotti all'interno e dorati in superficie, per risultati sempre impeccabili. La dotazione degli accessori di serie include un piatto girevole in vetro, una griglia tonda, un vassoio in acciaio inox ed una griglia piana.

Accessori a richiesta	pag	305
Dati tecnici	pag	362

Caratteristiche

Il microonde FULGOR MILANO è la scelta ideale per riscaldare e cucinare cibi e bevande in modo rapido ed efficiente. Grazie alla funzione combinata microonde e grill, consente di gratinare e dorare le pietanze con una cottura uniforme e perfetta. Gli intuitivi comandi Touch Control offrono numerose funzioni, con programmi di cottura preimpostati e la possibilità di personalizzare le ricette in base alle proprie esigenze. La dotazione degli accessori di serie include un piatto girevole in vetro, una griglia tonda, un vassoio in acciaio inox ed una griglia piana.

Accessori a richiesta	pag	305
Dati tecnici	pag	363



ACCIAIO INOX FCMO 4510 TEM X EAN 8019801030576 € 1.850,00 + IVA	BLACK GLASS FCMO 4510 TEM BK EAN 8019801030613 € 1.850,00 + IVA	WHITE GLASS FCMO 4510 TEM WH EAN 8019801030644 € 1.850,00 + IVA
--	--	--



ACCIAIO INOX FGMO 4508 TEM X EAN 8019801023257 € 1.650,00 + IVA	BLACK GLASS FGMO 4508 TEM BK EAN 8019801030606 € 1.650,00 + IVA	WHITE GLASS FGMO 4508 TEM WH EAN 8019801030651 € 1.650,00 + IVA
--	--	--

FULGOR
MILANO



PLANO 45 MACCHINA PER IL CAFFÈ



IL TUO BARISTA PERSONALE

Interamente Made in Italy, la nostra macchina da caffè professionale si occuperà di tutto: la conservazione dei chicchi, la macinatura, l'erogazione del caffè, lo stoccaggio automatico dei fondi ed il ciclo di pulizia programmato. Goditi il migliore caffè italiano, che sia un espresso, un caffè lungo o un cappuccino. Questa straordinaria macchina, è il complemento perfetto per i tuoi prodotti da cucina Fulgor Milano. Con le sue diverse finiture, si abbina perfettamente ai prodotti della linea PLANO.

PERFORMANCE ESTESE

Oltre ai diversi tipi di caffè (Extra forte, forte, medio, leggero, molto leggero) con questo straordinario prodotto è possibile, utilizzando l'accessorio "capuccinatore", realizzare un ottimo cappuccino. La tecnologia di macinatura integrata dei chicchi ti permetterà di gustare il tuo caffè preferito. Basterà mettere una o due tazzine sotto i beccucci dell'erogatore ed il caffè sarà pronto per essere gustato in pochi secondi. Inoltre grazie all'erogatore di acqua calda e vapore potrai gustare varie bevande come: tea, tisane ed infusi. Integrato tra le varie funzioni c'è la modalità di risciacquo, che garantisce la massima igiene.

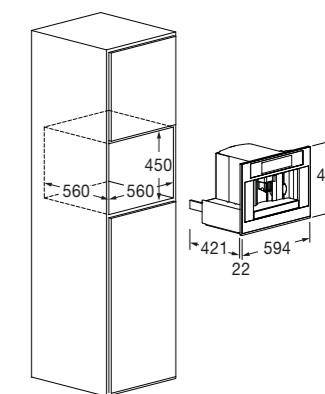


Macchina Caffè ad Incasso 45

FCM 4500 TF X



- Estetica in Acciaio Inox
- 30 Funzioni
- Display TFT touch control
- Programmi Automatici
- Contenitore caffè in chicchi 200 gr
- Macinatura integrata e regolabile
- Cappuccinatore (contenitore latte)
- Contenitore acqua da 1,8 litri
- Erogatore rimovibile acqua calda
- Serbatoio raccolta liquidi
- Cinque tipi di tazze



Caratteristiche

Il design di questo prodotto si distingue per l'intuitività del controllo touch e la chiarezza del display digitale, che rendono l'utilizzo semplice ed immediato. È possibile personalizzare la lunghezza e l'intensità del caffè, da molto leggero a extra forte, e preparare un'ampia varietà di bevande grazie al cappuccinatore automatico e all'erogatore di acqua calda, ideale per tè e tisane. La macchina consente anche la regolazione della durezza dell'acqua e integra un sistema di risparmio energetico con funzione stand-by. Il sistema di sicurezza è caratterizzato da spie luminose che segnalano l'assenza di acqua o caffè, la necessità di avviare un ciclo di pulizia o di sostituire il filtro anticalcare. L'accesso ai vani di servizio avviene in modo pratico e ordinato grazie al sistema di apertura telescopica.

Dati tecnici

pag 365



ACCIAIO INOX
FCM 4500 TF X
EAN 8019801026197
€ 3.100,00 + IVA



BLACK GLASS
FCM 4500 TF BK
EAN 8019801025077
€ 3.100,00 + IVA



WHITE GLASS
FCM 4500 TF WH
EAN 8019801030675
€ 3.100,00 + IVA

PLANO 45

ABBATTITTORE DI TEMPERATURA



L'abbattitore Fulgor Milano è dotato di 11 funzioni e registra un vasto range di temperature passando da +75° a -30°.

Questo straordinario elettrodomestico permette di conservare meglio e più a lungo i cibi: in un arco di tempo breve porta la temperatura di un alimento a 3° bloccando la proliferazione dei batteri, senza alterarne le proprietà nutritive ed organolettiche. I cibi si possono così conservare in frigo anche per una settimana, come se fossero freschi e appena comperati.

L'abbattitore è utile non solo quando si prepara un dolce o si necessita di raffreddare rapidamente un preparato, ma quotidianamente per evitare inutili sprechi di cibo: gli alimenti avanzati abbattuti possono essere conservati a lungo in frigorifero; la stessa funzione consente di fare la spesa e

cucinare una volta a settimana per avere pronto in frigo un piatto casalingo senza che deperisca, come di poter fare scorta di alimenti di stagione (quando sono meno costosi) e conservarli correttamente per gustarli in seguito. Oltre a raffreddare le pietanze, l'abbattitore surgela il cibo evitando la formazione di cristalli di ghiaccio, diviene utilissimo quando si preparano porzioni da conservare in freezer e da tenere pronte all'uso in qualsiasi momento. L'abbattitore FULGOR MILANO ha anche la funzione cottura carne, uova, pesce e verdure di ogni tipo a bassa temperatura, la possibilità di creare raffinate ricette utilizzando la cottura lenta, la lievitazione impasti a temperatura ed umidità controllati, lo scongelamento in modo naturale dei cibi appena tolti dal congelatore.

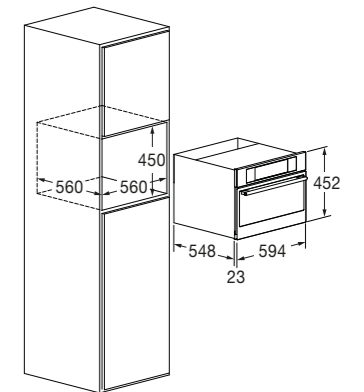


Abbattitore di temperatura 45

FBC 4500 TF X



- Estetica in Acciaio Inox
- 11 Funzioni
- Display TFT touch control
- Abbattimento +3°C
- Surgelazione -18°C
- Abbattimento -30°C (pesce fresco)
- Raffreddamento rapido
- Scongelamento
- Cottura Lenta
- Lievitazione



Caratteristiche

L'abbattitore Fulgor Milano è dotato di 11 funzioni e di un ampio range di temperature, che vanno da +75° a -30°. Con una capacità interna di 40 litri, è progettato per offrire prestazioni elevate e garantire una conservazione ottimale degli alimenti. La dotazione di accessori di serie comprende una sonda di temperatura (Meat Probe), un vassoio in vetro resistente alle alte temperature e una griglia. L'abbinamento perfetto con l'abbattitore è il cassetto sottovuoto, che ne potenzia le funzionalità, garantendo una conservazione ancora più efficace e prolungata degli alimenti. Il prodotto si abbinata con la linea da 45 cm, quella da 60 cm e la vasta gamma di cassette Fulgor Milano.

Dati tecnici

pag 363



ACCIAIO INOX
FBC 4500 TF X
EAN 8019801016822
€ 4.800,00 + IVA



BLACK GLASS
FBC 4500 TF BK
EAN 8019801019755
€ 4.800,00 + IVA



WHITE GLASS
FBC 4500 TF WH
EAN 8019801019762
€ 4.800,00 + IVA

FULGOR
MILANO

*IN VINO VERITAS.
NEL VINO C'È LA VERITÀ.*

(Plinio il Vecchio)



CANTINA VINI 45

PLANO 45 CANTINA VINI



CONSERVA AL MEGLIO IL TUO VINO

Le nostre cantine sono perfette per conservare i tuoi vini. E' possibile impostare la temperatura di mantenimento ideale in base al tipo di vino, con una condizione termica che varia da 5°C a 20°C. La cantina presenta 3 ripiani, realizzati in legno non trattato e può contenere 22 bottiglie. Il piano più alto è stato disegnato per contenere bottiglie dal diametro maggiore. Mentre gli ultimi due possono contenere bottiglie dal diametro più piccolo. E' presente un sistema di anti - vibrazione, questo fa sì che i sedimenti all'interno della bottiglia si depositino correttamente sul fondo. Un'altro sistema presente è quello anti - condensa che permette di conservare a lungo il vino e farlo maturare grazie ad un'umidità costante che varia tra il 60% e l'80%.

PERFORMANCE ESTESE

Il sistema di controllo elettronico touch ti permette di personalizzare le condizioni di conservazione all'interno della cantina. Inoltre il vetro coibentato della porta schermerà i raggi UV grazie all'apposito filtro.

Le cantine vini sono equipaggiate con guide telescopiche sulle quali scorrono i ripiani, che consentono una visione immediata e facile accesso alle bottiglie. L'interno delle cantine è uniformemente illuminato con luci a LED. Questo previene problemi di surriscaldamento e consente di esaltare al meglio la bellezza della tua collezione vini.

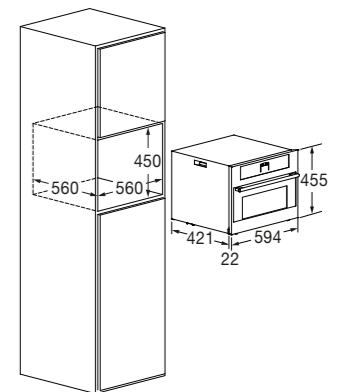


Cantina Vini 45

FWC 4500 TC FO X



- Estetica Acciaio Inox
- Display digitale touch
- Apertura porta a ribalta
- Temperatura regolabile da 5 a 20°C
- Capacità 22 bottiglie da Ø 76 mm
- Guide Telescopiche
- Soft Closing



Caratteristiche

La cantina è dotata di un sistema antivibrazioni e anticondensa, oltre a un vetro isolante anti-UV. L'interno è illuminato da luci LED a basso consumo, che garantiscono una visibilità ottimale senza alterare la temperatura. La porta è provvista di un meccanismo di chiusura assistita Soft Closing, che rallenta automaticamente il movimento in fase di chiusura, assicurando un'azione fluida e silenziosa. La dotazione di accessori di serie comprende 3 ripiani scorrevoli in legno di faggio e un ripiano per champagne (4 bottiglie).

Dati tecnici

pag 364



ACCIAIO INOX
FWC 4500 TC FO X
EAN 8019801032303
€ 1.700,00 + IVA



BLACK GLASS
FWC 4500 TC FO BK
EAN 8019801032310
€ 1.700,00 + IVA



WHITE GLASS
FWC 4500 TC FO WH
EAN 8019801032327
€ 1.700,00 + IVA



Cassetto Portaoggetti 15

FD 150 X


- Estetica in acciaio inox
- Pannello frontale alto 15 cm
- Tappeto antiscivolo in gomma



Piano Cottura Gas 90

FPH 905 G WK X

- Estetica in acciaio inox
- Accensione elettrica sotto manopola
- Bruciatori con spartifiamma ottone



Piano Cottura Induzione Aria+ 80

FHH 800 ID TC BK

- Estetica VCR Black
- Multifunction Touch Control
- 4 Zone di cottura (2 zone bridge verticali)



Cappa Saliscendi 90

FDDH 900 TRC X

- Estetica in acciaio inox
- Potenza aspirazione 4 livelli
- Illuminazione a barra LED



Cassetto Scaldavivande 15

FWD 150 X

- Estetica in acciaio inox
- Pannello frontale alto 15 cm
- Termostato regolabile



Piano Cottura Gas 90

FPH 9041 G WK X

- Estetica in acciaio inox
- Accensione elettrica sotto manopola
- Bruciatori con spartifiamma ottone



Piano Cottura ad Induzione 90

FSH 905 ID WT BK


- Estetica VCR Black
- Comandi WAVE Touch Slider
- 5 Zone di cottura



Cappa da Parete 90

FTHD 900 TC X

- Estetica in acciaio inox
- Comandi Touch
- Potenza aspirazione 4 livelli



Cassetto Scaldavivande 27

FWD 3024 X

- Estetica in acciaio inox
- Pannello frontale alto 27 cm
- Termostato regolabile



Piano Cottura Gas 75

FPH 755 G WK X

- Estetica in acciaio inox
- Accensione elettrica sotto manopola
- Bruciatori con spartifiamma ottone



Piano Cottura ad Induzione 80

FSH 804 ID WT BK

- Estetica VCR Black
- Comandi WAVE Touch Slider
- 4 Zone di cottura




Cappa Integrata 85

FBGHD 850 TC X

- Estetica in acciaio inox
- Comandi Touch
- Potenza aspirazione 4 livelli





Cassetto Portaoggetti 15

FD 150 WH

- Estetica White Glass
- Pannello frontale alto 15 cm
- Tappeto antiscivolo in gomma



Cassetto Scaldavivande 15

FWD 150 WH

- Estetica White Glass
- Pannello frontale alto 15 cm
- Termostato regolabile



Piano Cottura Gas 90

FPH 905 G WK WHG

- Estetica White Glass
- Accensione elettrica sotto manopola
- Bruciatori con spartifiamma ottone



Piano Cottura Gas 75

FPH 755 G WK WHG

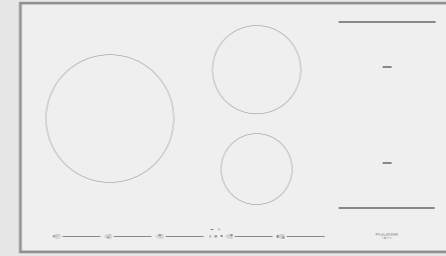
- Estetica White Glass
- Accensione elettrica sotto manopola
- Bruciatori con spartifiamma ottone



Piano Cottura Gas 60

FPH 604 G WK WHG

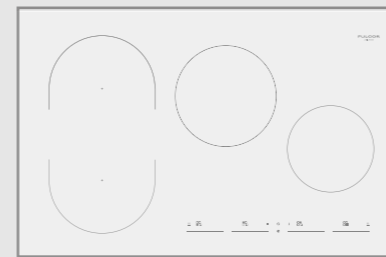
- Estetica White Glass
- Accensione elettrica sotto manopola
- Bruciatori con spartifiamma ottone



Piano Cottura Induzione 90

FSH 905 ID TS WH 1

- Estetica VCR White
- Comandi Touch Slider
- 5 Zone di cottura (zona bridge verticale)



Piano Cottura Induzione 80

FSH 804 ID TS WH 1

- Estetica VCR White
- Comandi Touch Slider
- 4 Zone di cottura (zona bridge verticale)



Piano Cottura Induzione 80

FCH 804 ID TS WH

- Estetica VCR White
- Comandi Touch Slider
- 4 Zone di cottura (2 zone bridge verticali)



Cappa Saliscendi 90

FDDH 900 TRC WH

- Estetica White Glass
- Comandi Touch e telecomando
- Potenza aspirazione 4 livelli



Cappa da Parete 90

FTHD 900 TC WH X

- Estetica White Glass
- Comandi Touch
- Potenza aspirazione 4 livelli



Cappa a Isola 90

FTIHD 960 TC WH X


- Estetica White Glass
- Comandi Touch
- Potenza aspirazione 4 livelli



FULGOR
MILANO

CASSETTO
SOTTOVUOTO

UNA CONSERVAZIONE DELICATA
PER UN SAPORE ECCELLENTE



FULGOR
MILANO

CASSETTO SOTTOVUOTO



CUCINARE E CONSERVARE

Il cassetto per sottovuoto grazie ad appositi sacchetti consente di cucinare con la tecnica del sous-vide. Questa tecnica di cottura a bassa temperatura permette di cucinare in maniera uniforme, oltre che trattenere l'umidità naturale dell'alimento. Questo preserva gli aromi e i valori nutrizionali degli alimenti, ottenendo risultati ottimali nel congelamento, nella cottura a vapore e nella cottura a basse temperature. Il prodotto è dotato della speciale funzione Chef, con questa si possono eseguire i processi di marinatura, maturazione e infusione a freddo. Impiegando 8-12 minuti, questo programma sostituisce la marinatura tradizionale che normalmente impiegherebbe 24-72 ore. È ideale per la massaggiatura di carne e pesce, per la preparazione di salse, sughi e concentrati.

FULGOR
MILANO



CARATTERISTICHE TECNICHE

Il nostro cassetto sottovuoto è dotato di numerosi programmi per soddisfare le diverse necessità: ciclo vuoto per conservazione, ciclo vuoto per cottura, ciclo vuoto nei contenitori - breve, ciclo vuoto nei contenitori - lungo, ciclo vuoto per vasi all'esterno della vasca e la funzione risparmio energia. La selezione di una di queste funzioni avviene tramite un pratico pannello touch. All'interno del sottovuoto è presente la vasca per la camera a vuoto e la barra saldatrice che aspira completamente l'aria, mentre il sistema di bloccaggio assicura che il sacchetto non sia danneggiato. A chiudere il tutto c'è un coperchio in vetro che facilita la visione all'interno.

CICLOVUOTO NEI CONTENITORI

Nel ciclo breve, nei contenitori in polycarbonato si otterrà un vuoto all'80%, mentre nel ciclo lungo, utilizzando contenitori sottovuoto di tipo rigido, come il vetro, si otterrà quasi il 100% di vuoto.

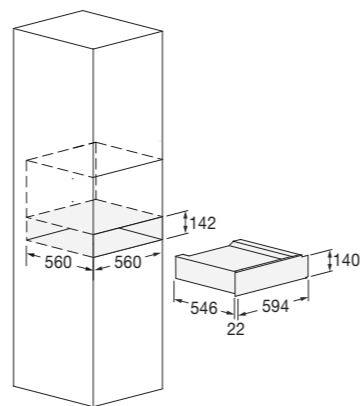


Cassetto Sottovuoto 15

FVSD 150 TC X



- Estetica in acciaio inox
- Pannello comandi touch
- Apertura con push to open
- Barra saldatrice (buste)
- Coperchio di chiusura in vetro
- Vasca inox per camera a vuoto
- Funzione risparmio energia
- Funzione Chef
- Ciclo vuoto per conservazione + Ciclo vuoto per cottura
- Ciclo di deumidificazione dell'olio della pompa
- Volume utile vasca 6,4 L



Caratteristiche

Il cassetto per sottovuoto grazie ad apposite buste consente di cucinare con la tecnica del sous-vide. Questa tecnica di cottura a bassa temperatura permette di cucinare in maniera uniforme, oltre che trattenere l'umidità naturale dell'alimento. Il prodotto è dotato della funzione Chef, con questa si possono eseguire i processi di marinatura, maturazione e infusione a freddo. È ideale per la massaggiatura di carne e pesce, per la preparazione di salse, sughi e concentrati. Il cassetto presenta ciclo vuoto nei contenitori, breve o lungo e ciclo vuoto per vasi all'esterno della vasca.

Il prodotto si abbina con altri prodotti della linea da 45 e 60 cm.

Dati tecnici

pag 366



ACCIAIO INOX
FVSD 150 TC X
EAN 8019801019922
€ 2.750,00 + IVA



BLACK GLASS
FVSD 150 TC BK
EAN 8019801019939
€ 2.750,00 + IVA



WHITE GLASS
FVSD 150 TC WH
EAN 8019801019946
€ 2.750,00 + IVA



DEEP BLACK GLASS
FCLVSD 150 TC BK
EAN 8019801019953
€ 2.750,00 + IVA



MATTE BLACK METAL
FUTVSD 150 TC MBK
EAN 8019801035915
€ 2.750,00 + IVA

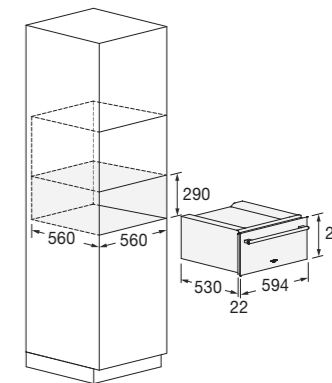


Cassetto Sottovuoto 29

FVSD 2900 TC



- Estetica pannellabile
- Pannello comandi touch
- Barra saldatrice
- Coperchio in vetro
- Vasca per camera a vuoto
- Funzione risparmio energia
- Ciclo di deumidificazione dell'olio della pompa
- Volume utile vasca 7,65 L



Caratteristiche

Il cassetto per sottovuoto grazie ad apposite buste consente di cucinare con la tecnica del sous-vide. Questa tecnica di cottura a bassa temperatura permette di cucinare in maniera uniforme, oltre che trattenere l'umidità naturale dell'alimento. Il prodotto è dotato della funzione Chef, con questa si possono eseguire i processi di marinatura, maturazione e infusione a freddo. È ideale per la massaggiatura di carne e pesce, per la preparazione di salse, sughi e concentrati. Il cassetto permette incremento del tempo di conservazione dei singoli alimenti, ciclo vuoto per conservazione (con buste), ciclo vuoto per cottura (con buste), ciclo vuoto nei contenitori breve, ciclo vuoto nei contenitori lungo, ciclo vuoto per vasi con contenitore all'esterno della vasca. Il prodotto si abbina con altri prodotti della linea da 45 e 60 cm. L'estetica del cassetto sottovuoto è pannellabile, a richiesta è disponibile kit pannello inox comprensivo di maniglia (Cod. FT 29 X).

Dati tecnici

pag 366




PANNELLABILE
FVSD 2900 TC
EAN 8019801019496
€ 2.750,00 + IVA



PANNELLO INOX + MANIGLIA
FT 29 X
EAN 8019801019502
€ 490,00 + IVA

FULGOR
MILANO

CASSETTO SCALDAVIVANDE



CASSETTI

SCALDAVIVANDE

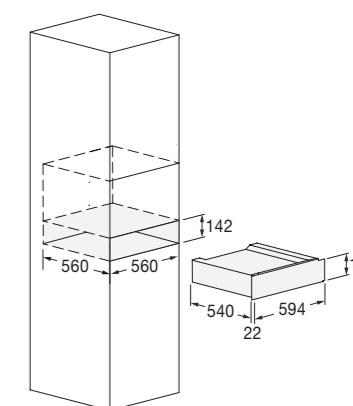


Cassetto Scaldavivande 15

FWD 150 X



- Estetica in acciaio inox
- Pannello frontale alto 15 cm
- Apertura con push to open
- Estrazione totale
- Ventilato
- Mantenimento in caldo dei cibi
- Scongelamento
- Lievitazione
- Cottura delicata a 70°C
- Preriscaldamento stoviglie e tazzine caffè



Caratteristiche

Il cassetto presenta una ventilazione interna, un termostato regolabile (da 30°C to 70°C) e una spia di funzionamento. La dotazione di accessori di serie comprende tappeto in gomma antiscivolo. Il prodotto si abbina con altri prodotti della linea da 45 e 60 cm.

Dati tecnici

pag 367

Il cassetto scaldavivande è provvisto di una ventilazione tangenziale che distribuisce il calore in modo uniforme all'interno della cavità. L'impostazione della temperatura con manopola è facilmente accessibile ed intuitiva. Per evitare che le stoviglie si muovano aprendo o chiudendo il cassetto, è steso sul fondo un tappetino in silicone che ne impedisce lo slittamento. Disponibile con estetica Deep Black Glass, White glass, Black Glass, Matt Black e Inox.



ACCIAIO INOX
FWD 150 X
EAN 8019801031801
€ 720,00 + IVA



BLACK GLASS
FWD 150 BK
EAN 8019801031436
€ 720,00 + IVA



WHITE GLASS
FWD 150 WH
EAN 8019801031443
€ 720,00 + IVA



DEEP BLACK GLASS
FCLWD 150 BK
EAN 8019801023196
€ 720,00 + IVA



MATTE BLACK METAL
FUWD 150 MBK
EAN 8019801029297
€ 720,00 + IVA

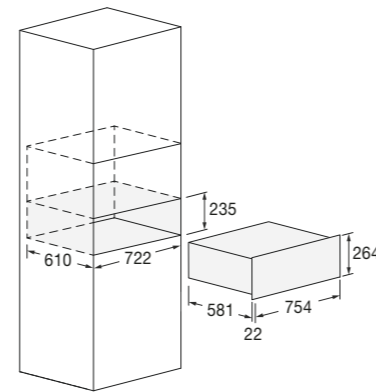


Cassetto Scaldavivande 30

FWD 3024 X



- Comandi manuali
- Pannello frontale alto 27cm
- Capacità interna: 60 litri
- Apertura con push to open
- Riscaldamento piatti e tazze
- Mantenimento in caldo cibi
- Scongelamento
- Lievitazione
- Cottura lenta fino a 85°C
- Guide telescopiche



Caratteristiche

Il cassetto presenta una ventilazione interna, un termostato regolabile (da 30°C to 85°C) e un'illuminazione interna con 2 punti luce. La dotazione di accessori di serie comprende tappeto in gomma antiscivolo. Il prodotto si abbina con altri prodotti della linea da 45 e 60 cm.

Dati tecnici

pag 367



ACCIAIO INOX
FWD 3024 X
EAN 8019801031214
€ 1.250,00 + IVA



BLACK GLASS
FWD 3024 BK
EAN 8019801034772
€ 1.250,00 + IVA



MATTE BLACK METAL
FWD 3024 MBK
EAN 8019801035038
€ 1.350,00 + IVA

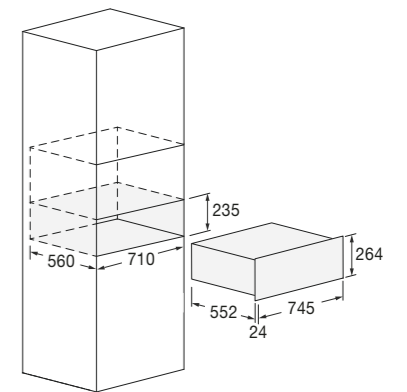


Cassetto Scaldavivande 74,5

FUTWD 7527 IX



- Comandi manuali
- Pannello frontale alto 27cm
- Capacità interna: 60 litri
- Apertura con push to open
- Riscaldamento piatti e tazze
- Mantenimento in caldo cibi
- Scongelamento
- Lievitazione
- Cottura lenta fino a 85°C
- Guide telescopiche



Caratteristiche

Il cassetto presenta una ventilazione interna, un termostato regolabile (da 30°C to 85°C) e un'illuminazione interna con 2 punti luce. La dotazione di accessori di serie comprende tappeto in gomma antiscivolo.

Dati tecnici

pag 368



ACCIAIO INOX
FUTWD 7527 IX
EAN 8019801034789
€ 1.300,00 + IVA



BLACK GLASS
FUTWD 7527 GBK
EAN 8019801037186




MATTE BLACK METAL
FUTWD 7527 MBK
EAN 8019801034796
€ 1.300,00 + IVA



DEEP BLACK GLASS
FCLWD 7527 BK
EAN 8019801037216

CASSETTO PORTAOGGETTI



Il cassetto portaoggetti è provvisto di un sistema di apertura push / pull che ne agevola i movimenti di apertura e chiusura grazie anche alle guide telescopiche che ne permettono un' estrazione totale. Per evitare che le stoviglie si muovano aprendo o chiudendo il cassetto, è steso sul fondo un tappetino in silicone che impedisce lo slittamento, facilmente estraibile e lavabile.

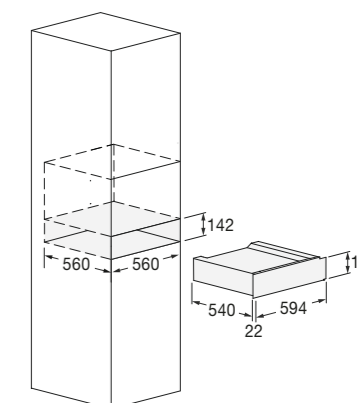


Cassetto Portaoggetti 15

FD 150 X



- Estetica in acciaio inox
- Pannello frontale alto 15 cm
- Apertura con push to open
- Guide telescopiche
- Tappeto antiscivolo in gomma



Caratteristiche

La dotazione di accessori di serie comprende guide telescopiche, tappeto in gomma antiscivolo. Il prodotto si abbina con i prodotti Fulgor Milano da 60 cm.

Dati tecnici

pag 368



ACCIAIO INOX
FD 150 X
EAN 8019801031818
€ 520,00 + IVA



BLACK GLASS
FD 150 BK
EAN 8019801031450
€ 520,00 + IVA



WHITE GLASS
FD 150 WH
EAN 8019801031467
€ 520,00 + IVA



DEEP BLACK GLASS
FCLD 150 BK
EAN 8019801023189
€ 520,00 + IVA



MATTE BLACK METAL
FUD 150 MBK
EAN 8019801030668
€ 520,00 + IVA

FULGOR
MILANO

LA LIBERTÀ DI CUCINARE
SENZA ODORI



PIANI INDUZIONE **ARIA+**

PIANI INDUZIONE ENOVA


Il piano cottura ENOVA è frutto di un significativo processo di rinnovamento del tradizionale piano ad induzione, caratterizzato dall'introduzione di nuove forme, finiture e volumi. I nuovi modelli della Linea ENOVA evidenziano l'avanzata ricerca tecnologica e stilistica di Fulgor Milano. Le ampie dimensioni del piano e la disposizione in linea delle zone cottura, garantiscono il massimo spazio e libertà di movimento, ideali per i veri appassionati di cucina; L'innovativo ed avanzato gruppo induttore, offre agli appassionati di cucina: alta funzionalità, sicurezza ed affidabilità e questo anche grazie all'intuitivo e professionale controllo a manopole.



FULGOR
MILANO

ENOVA INDUCTION HOBS

Il piano è dotato di 5 funzionali zone cottura. La zona centrale caratterizzata dal sistema Dual Max Power, permette di modulare la potenza su tutta la superficie, potendo così utilizzare pentole di grandi dimensioni. Le altre 4 zone dispongono della funzione Bridge, consentendo quindi di abbinare le zone di cottura. Pensati per rispondere alle moderne tendenze dell'interior design, i prodotti ENOVA di Fulgor Milano consentono al cliente di personalizzare con semplicità, le finiture metalliche di cruscotto, profili e manopole. Le finiture attualmente disponibili sono: Acciaio, Ottone, e Nero anodizzato. L'opportunità di personalizzare anche in post vendita e con estrema facilità (da parte dell'utente) i vari elementi permette quindi di manifestare una propria identità, creando numerose combinazioni estetiche ed adattando il piano cottura allo stile della propria cucina.



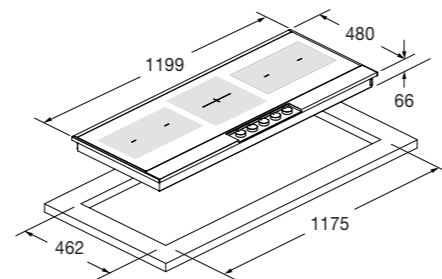


Piano Induzione Enova 120

FEHCPK 4805 ID IX



- Finitura Inox
- Controllo Manopole in metallo finitura INOX
- Superficie in vetroceramica
- 5 Zone di cottura (2 zone bridge verticali)
- Sensore di rilevamento pentole
- 9 Livelli di Potenza
- BOOST Preriscaldamento rapido
- Funzione Sicurezza Bambini
- Funzione Mantenimento temperatura



Caratteristiche

Il piano cottura Enova è la perfetta sintesi tra tecnologia all'avanguardia, design ricercato e massima personalizzazione. Realizzato con una solida struttura in alluminio satinato da 15 mm, si distingue per le sue manopole ad incasso dal tocco elegante e per il cruscotto comandi e i profili laterali intercambiabili, disponibile in tre pregiate finiture: nero opaco, ottone spazzolato e inox. Dotato dell'innovativa tecnologia ad induzione Quantum, garantisce prestazioni elevate, consumi ridotti e una cottura precisa e veloce. Il piano dispone di 5 zone di cottura, ognuna controllata tramite manopole, tra cui una zona ad alta potenza da 28 cm e due zone combinabili (Bridge) per pentole di grandi dimensioni. Ogni zona offre livelli di potenza regolabili da 1 a 9, oltre a funzioni specifiche come mantenimento in caldo, riscaldamento rapido e funzione BOOST. Grazie al design raffinato e alle avanzate funzionalità professionali, il piano cottura Enova rappresenta la scelta ideale per chi desidera un elettrodomestico capace di coniugare estetica, prestazioni e personalizzazione ai massimi livelli. La dotazione degli accessori di serie include Enova Custom Metal Kit.

Dati tecnici

pag 370



FINITURA INOX
FEHCPK 4805 ID IX
EAN 8019801035335
€ 4.350,00 + IVA



MATTE BLACK ANODIZED
FEHCPK 4805 ID MBK
EAN 8019801035328
€ 4.500,00 + IVA

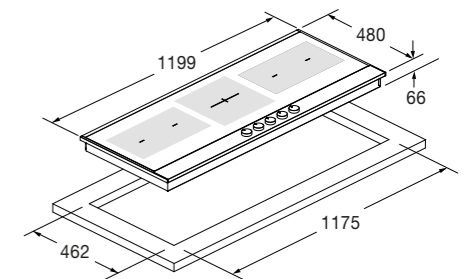


Piano Induzione Enova 120

FEHK 4805 ID IX



- Finitura Inox
- Controllo Manopole in metallo finitura Inox
- Superficie in vetroceramica
- 5 Zone di cottura (2 zone bridge verticali)
- Sensore di rilevamento pentole
- 9 Livelli di Potenza
- BOOST Preriscaldamento rapido
- Funzione Sicurezza Bambini
- Funzione Mantenimento temperatura



Caratteristiche

Il piano cottura Enova è la perfetta sintesi tra tecnologia all'avanguardia, design ricercato. Realizzato con una solida struttura in alluminio satinato da 15 mm, si distingue per le sue manopole rialzate dal tocco elegante. Dotato dell'innovativa tecnologia ad induzione Quantum, garantisce prestazioni elevate, consumi ridotti e una cottura precisa e veloce. Il piano dispone di 5 zone di cottura, ognuna controllata tramite manopole, tra cui una zona ad alta potenza da 28 cm e due zone combinabili (Bridge) per pentole di grandi dimensioni. Ogni zona offre livelli di potenza regolabili da 1 a 9, oltre a funzioni specifiche come mantenimento in caldo, riscaldamento rapido e funzione BOOST. Grazie al design raffinato e alle avanzate funzionalità professionali, il piano cottura Enova rappresenta la scelta ideale per chi desidera un elettrodomestico capace di coniugare estetica, prestazioni e personalizzazione ai massimi livelli.

Dati tecnici

pag 371



FINITURA INOX
FEHK 4805 ID IX
EAN 8019801035359
€ 3.900,00 + IVA



MATTE BLACK ANODIZED
FEHK 4805 ID MBK
EAN 8019801035342
€ 4.050,00 + IVA

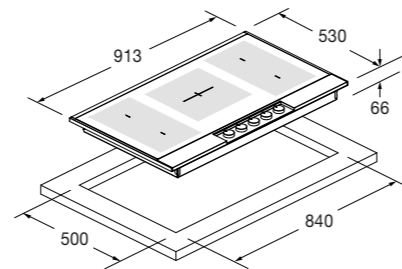


Piano Induzione Enova 90

FEHCPK 3605 ID IX



- Finitura Inox
- Controllo Manopole in metallo finitura INOX
- Superficie in vetroceramica
- 5 Zone di cottura (2 zone bridge verticali)
- Sensore di rilevamento pentole
- 9 Livelli di Potenza
- BOOST Preriscaldamento rapido
- Funzione Sicurezza Bambini
- Funzione Mantenimento temperatura



Caratteristiche

Il piano cottura Enova è la perfetta sintesi tra tecnologia all'avanguardia, design ricercato e massima personalizzazione. Realizzato con una solida struttura in alluminio satinato da 15 mm, si distingue per le sue manopole ad incasso dal tocco elegante e per il cruscotto comandi e i profili laterali intercambiabili, disponibile in tre pregiate finiture: nero opaco, ottone spazzolato e inox. Dotato dell'innovativa tecnologia ad induzione Quantum, garantisce prestazioni elevate, consumi ridotti e una cottura precisa e veloce. Il piano dispone di 5 zone di cottura, ognuna controllata tramite manopole, tra cui una zona ad alta potenza da 28 cm e due zone combinabili (Bridge) per pentole di grandi dimensioni. Ogni zona offre livelli di potenza regolabili da 1 a 9, oltre a funzioni specifiche come mantenimento in caldo, riscaldamento rapido e funzione BOOST. Grazie al design raffinato e alle avanzate funzionalità professionali, il piano cottura Enova rappresenta la scelta ideale per chi desidera un elettrodomestico capace di coniugare estetica, prestazioni e personalizzazione ai massimi livelli. La dotazione degli accessori di serie include Enova Custom Metal Kit.

Dati tecnici

pag 372



FINITURA INOX
FEHCPK 3605 ID IX
EAN 8019801035373
€ 3.900,00 + IVA



MATTE BLACK
FEHCPK 3605 ID MBK
EAN 8019801035366
€ 4.050,00 + IVA

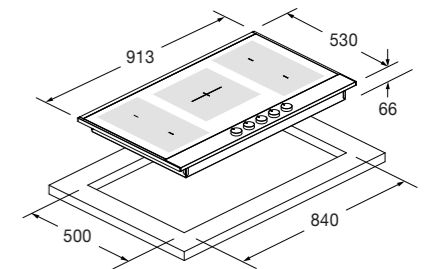


Piano Induzione Enova 90

FEHK 3605 ID IX



- Finitura Inox
- Controllo Manopole in metallo finitura Inox
- Superficie in vetroceramica
- 5 Zone di cottura (2 zone bridge verticali)
- Sensore di rilevamento pentole
- 9 Livelli di Potenza
- BOOST Preriscaldamento rapido
- Funzione Sicurezza Bambini
- Funzione Mantenimento temperatura



Caratteristiche

Il piano cottura Enova è la perfetta sintesi tra tecnologia all'avanguardia e design ricercato. Realizzato con una solida struttura in alluminio satinato da 15 mm, si distingue per le sue manopole rialzate dal tocco elegante. Dotato dell'innovativa tecnologia ad induzione Quantum, garantisce prestazioni elevate, consumi ridotti e una cottura precisa e veloce. Il piano dispone di 5 zone di cottura, ognuna controllata tramite manopole, tra cui una zona ad alta potenza da 28 cm e due zone combinabili (Bridge) per pentole di grandi dimensioni. Ogni zona offre livelli di potenza regolabili da 1 a 9, oltre a funzioni specifiche come mantenimento in caldo, riscaldamento rapido e funzione BOOST. Grazie al design raffinato e alle avanzate funzionalità professionali, il piano cottura Enova rappresenta la scelta ideale per chi desidera un elettrodomestico capace di coniugare estetica e prestazioni ai massimi livelli.

Dati tecnici

pag 373



FINITURA INOX
FEHK 3605 ID IX
EAN 8019801035359
€ 3.450,00 + IVA



MATTE BLACK
FEHK 3605 ID MBK
EAN 8019801035380
€ 3.600,00 + IVA

FULGOR
MILANO

PIANI INDUZIONE ARIA+

Il piano cottura ad induzione con cappa integrata ARIA+ è caratterizzato da un elegante e pulito design a vetro continuo. Questo piano aspirante, è dotato di 4 zone cottura con funzionalità Bridge. Ciascuna area presenta la funzione Booster ed è regolabile secondo 9 livelli di potenza. La funzione Bridge permette di combinare le 4 zone singole in 2 grandi zone verticali, consentendo quindi l'utilizzo di teglie di grandi dimensioni, piastre per grigliatura o cottura TeppanYaki. L'evoluto sistema Multi-function Touch Control, possiede numerose funzioni avanzate quali ad esempio: funzione Chef, funzione mantenimento temperatura, limitatore di potenza e gestisce in modo integrato sia le funzioni di cottura che quelle di aspirazione.


ARIA+ è predisposto all'origine per poter essere utilizzato in modalità aspirante o filtrante, in funzione delle scelte tecnico-formali dell'utilizzatore.

La versatile cappa aspirante è dotata di resistente flap vetroceramico, dispone di 10 livelli di regolazione, e di un potente motore di aspirazione impermeabile che oltre a consentire un'invidiabile aspirazione (700 m³/h) garantisce un basso livello sonoro (62 dB). L'evoluto sezione filtrante, è comodamente accessibile dall'alto e prevede sia l'uso di filtri antigrasso (lavabili in lavastoviglie) che di filtri antidodore ai carboni attivi (rigenerabili). La somma di queste tecnologie consente inoltre ad ARIA+ di raggiungere una Classe Energetica A++.

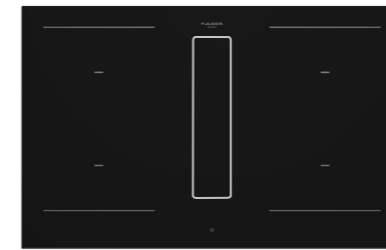
ARIA+: Design e Tecnologia made in Fulgor Milano.



PIANI INDUZIONE ARIA+



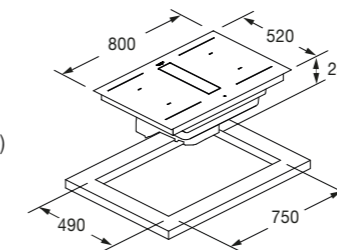
Con Aria+ Fulgor Milano fonde in un unico elemento due prodotti solitamente separati come il piano cottura e la cappa aspirante. L'ambiente cucina acquisisce nuove dimensioni, vengono ridisegnati i movimenti quotidiani in una perfetta combinazione tra funzionalità, tecnologia ed estetica. Gli odori in cucina sono solo un ricordo. Il nucleo aspirante Aria+ è garanzia di massima efficienza ed importanti performance: lasciando libertà di azione sul piano, è ideale anche per le preparazioni più complesse. Il piano aspirante si distingue per il suo design unico, disponibile in due dimensioni (80 e 60 cm), presenta una superficie in vetroceramica nera, con controllo touch multifunzione e dei filtri ad elevata efficienza in grado di assicurare prestazioni in linea con quelle offerte da prodotti professionali.



Induzione ARIA+ 80
FHH 800 ID TC BK



- Multifunction Touch Control
- Estetica VCR Black
- 4 Zone di cottura (2 zone bridge verticali)
- 9 Livelli di potenza + Booster
- Funzione Chef
- Funzione mantenimento temp.
- Timer fine cottura
- Limitatore di potenza (inseribile)
- Cappa integrata
- Booster aspirazione
- Classe Energetica A++



Caratteristiche

Piano ad induzione con cappa aspirante integrata dotato di motore impermeabile brevettato: in un solo elettrodomestico le performance dell'induzione associate alle funzionalità dell'aspirazione su piano. Tra le varie funzioni disponibili, la funzione Chef consente di preimpostare delle zone di cottura a temperatura differenziata. Include inoltre funzioni di autospegnimento ritardato regolabile, avviso manutenzione filtri antigrasso, avviso luminoso rigenerazione filtri ceramici ai carboni attivi e spegnimento automatico della cappa a flap chiuso. In dotazione oltre al Kit Filtri Antigraasso è compreso il raschietto per la pulizia della superficie. A richiesta sono disponibili: Kit tubazioni e kit filtri carbone.

Accessori a richiesta pag 311
Dati tecnici pag 369



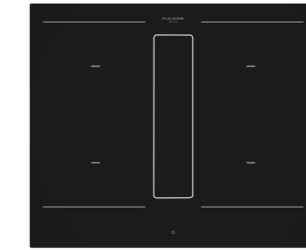
VCR BLACK
FHH 800 ID TC BK
EAN 8019801032013
€ 2.550,00 + IVA



KIT TUBAZIONI
FDUCTKIT ARIA+/2
EAN 801980103273
€ 250,00 + IVA



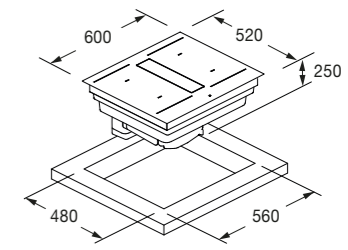
KIT FILTRI CARBONE
FCHF ARIA+
EAN 801980103274
€ 250,00 + IVA



Induzione ARIA+ 60
FHH 600 ID TC BK



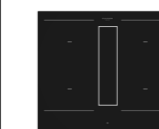
- Multifunction Touch Control
- Estetica VCR Black
- 4 Zone di cottura (2 zone bridge verticali)
- 9 Livelli di potenza + Booster
- Funzione mantenimento temp.
- Funzione Chef
- Timer fine cottura
- Limitatore di potenza (inseribile)
- Cappa integrata
- Booster aspirazione
- Classe Energetica A++



Caratteristiche

Piano ad induzione con cappa aspirante integrata dotato di motore impermeabile brevettato: in un solo elettrodomestico le performance dell'induzione associate alle funzionalità dell'aspirazione su piano. Tra le varie funzioni disponibili, la funzione Chef consente di preimpostare delle zone di cottura a temperatura differenziata. Include inoltre funzioni di autospegnimento ritardato regolabile, avviso manutenzione filtri antigrasso, avviso luminoso rigenerazione filtri ceramici ai carboni attivi e spegnimento automatico della cappa a flap chiuso. In dotazione oltre al Kit Filtri Antigraasso è compreso il raschietto per la pulizia della superficie. A richiesta sono disponibili: Kit tubazioni e kit filtri carbone.

Accessori a richiesta pag 311
Dati tecnici pag 369



VCR BLACK
FHH 600 ID TC BK
EAN 8019801032020
€ 2.300,00 + IVA



KIT TUBAZIONI
FDUCTKIT ARIA+/2
EAN 801980103273
€ 250,00 + IVA



KIT FILTRI CARBONE
FCHF ARIA+
EAN 801980103274
€ 250,00 + IVA

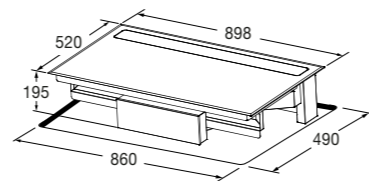


Piano Aspirante Induzione 90

FCLHD 9041 HID TS BK2



- Comandi Touch Slider
- Estetica VCR Black
- 4 Zone di cottura in linea (2 zone bridge orizzontali)
- 9 Livelli di potenza + Booster
- Preriscaldamento automatico
- Pre-Set: 40°, 70°, 90°C
- Classe Energetica A+



Caratteristiche

Il piano di cottura induzione a 4 zone di cottura in linea di cui 2 bridge orizzontali include un sensore di rilevamento pentole, blocco dei comandi, indicatore calore residuo (H) e spegnimento automatico con sensore temperatura. Include una cappa posteriore ad apertura automatica (Flap), dotata di una capacità di aspirazione pari a 645 m³/h e di un livello potenza sonora che va da 53 a 63 dBA. La dotazione di accessori di serie comprende FCHF 59 kit filtri HP per versione filtrante della cappa.

Accessori a richiesta

Dati tecnici

pag 311

pag 374



CERABLACK

FCLHD 9041 HID TS BK2

EAN 8019801022366

€ 3.950,00 + IVA

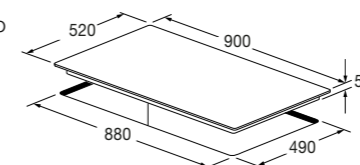


Piano Cottura Induzione 90

FSH 905 ID WT BK



- Comandi WAVE Touch Slider
- Estetica VCR Black
- 5 Zone di cottura
- Dual Max Power Ø 260 (3000-5500 W)
- Zona Flexi (Bridge Automatico)
- 9 Livelli di potenza + Booster
- Preriscaldamento automatico
- Pre-Set: 40°, 70°, 90°C
- Timer fine cottura



Caratteristiche

Il piano si distingue per avere al centro la zona dotata di DUAL MAX POWER, ossia due aree concentriche di dimensioni e potenze diverse: si adatta quindi, in modo automatico, a pentole di differenti dimensioni rendendo estremamente agevole e comoda la cottura. La sicurezza è garantita da un articolato sistema che include sensore rilevamento pentole, blocco touch control, indicatore calore residuo (H) e spegnimento automatico con sensore temperatura. È compreso in dotazione il raschietto per pulizia superficie.

Dati tecnici

pag 375

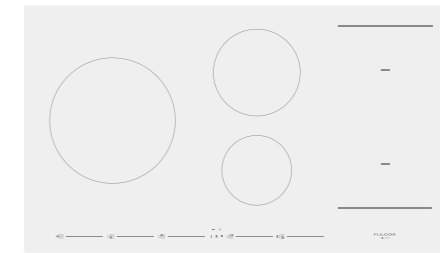


VCR BLACK

FSH 905 ID WT BK

EAN 8019801030743

€ 2.800,00 + IVA

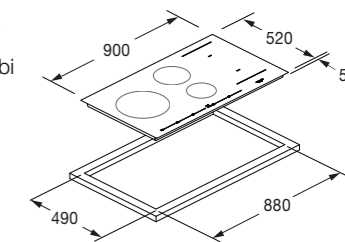


Piano Cottura Induzione 90

FSH 905 ID TS WH 1



- Comandi Touch Slider
- Estetica VCR White
- 5 Zone di cottura (zona bridge verticale)
- Zona Ø 260 (2600-3700 W)
- 9 Livelli di potenza + Booster
- Mantenimento in caldo dei cibi
- Pre-Set: 40°, 70°, 90°C
- Timer fine cottura



Caratteristiche

Il piano presenta 5 zone di cottura di cui una grande zona Ø 260 (2600-3700 W) a sinistra nonché una zona bridge a destra per una facile disposizione dei tegami. Oltre a queste caratteristiche il piano comprende: funzione booster, timer, sensore rilevamento pentole, blocco touch control, indicatore calore residuo (H) e spegnimento automatico con sensore temperatura. È compreso in dotazione il raschietto per pulizia superficie.

Dati tecnici

pag 376



VCR WHITE

FSH 905 ID TS WH 1

EAN 8019801032563

€ 2.800,00 + IVA

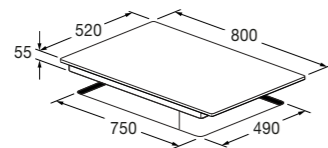


Piano Cottura Induzione 80

FSH 804 ID WT BK



- Comandi WAVE Touch Slider
- Estetica VCR Black
- 4 Zone di cottura
- Zona Flexi (Bridge Automatico)
- 9 Livelli di potenza + Booster
- Preriscaldamento automatico
- Pre-Set: 40°, 70°, 90°C
- Timer fine cottura



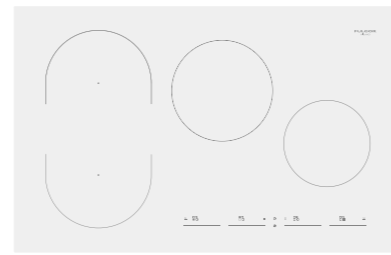
Caratteristiche

Il piano si distingue per avere al centro la zona dotata di DUAL MAX POWER, ossia due aree concentriche di dimensioni e potenze diverse: si adatta quindi, in modo automatico, a pentole di differenti dimensioni rendendo estremamente agevole e comoda la cottura. La sicurezza è garantita da un articolato sistema che include sensore rilevamento pentole, blocco touch control, indicatore calore residuo (H) e spegnimento automatico con sensore temperatura. È compreso in dotazione il raschietto per pulizia superficie.

Dati tecnici pag 375



VCR BLACK
FSH 804 ID WT BK
EAN 8019801030804
€ 2.250,00 + IVA

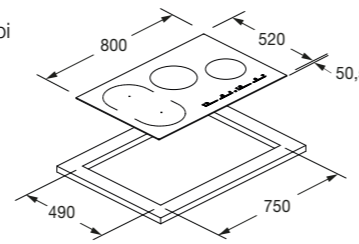


Piano Cottura Induzione 80

FSH 804 ID TS WH 1



- Comandi Touch Slider
- Estetica VCR White
- 4 Zone di cottura (zona bridge verticale)
- 9 Livelli di potenza + Booster
- Mantenimento in caldo dei cibi
- Pre-Set: 40°, 70°, 90°C
- Timer fine cottura



Caratteristiche

Il piano è dotato di un importante sistema di sicurezza che include sensore rilevamento pentole, interruttore di sicurezza, indicatore calore residuo (H) e spegnimento automatico con sensore temperatura. È compreso in dotazione il raschietto per pulizia superficie.

Dati tecnici pag 376



VCR WHITE
FSH 804 ID TS WH 1
EAN 8019801032570
€ 2.750,00 + IVA

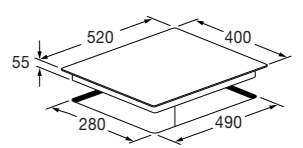


Piano Cottura Induzione 40

FSH 402 ID TS BK



- Comandi Touch Slider
- Estetica VCR Black
- 2 Zone di cottura (zona bridge verticale)
- 9 Livelli di potenza + Booster
- Preriscaldamento automatico
- Pre-Set: 40°, 70°, 90°C
- Timer fine cottura



Caratteristiche

Il piano presenta 2 zone di cottura con funzione Bridge. Oltre a queste caratteristiche il piano comprende: funzione booster, timer, sensore rilevamento pentole, blocco touch control, indicatore calore residuo (H) e spegnimento automatico con sensore temperatura. È compreso in dotazione il raschietto per pulizia superficie.


Dati tecnici pag 377



VCR BLACK
FSH 402 ID TS BK
EAN 8019801030842
€ 1.250,00 + IVA



VCR WHITE
FSH 402 ID TS WH
EAN 8019801030767
€ 1.400,00 + IVA

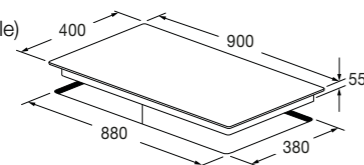


Piano Cottura In Linea 90

FCHL 904 ID TS BK



- Comandi Touch Slider
- Estetica VCR Black
- 4 Zone di cottura in linea (2 zone bridge orizzontali)
- 9 Livelli di potenza + Booster
- Preriscaldamento automatico
- Pre-Set: 40°C fusione
- Limitatore di potenza (inseribile)
- Timer fine cottura



Caratteristiche

Piano induzione caratterizzato da quattro zone sviluppate in linea per agile utilizzo di tutte aree. Con il PreSet 40° è possibile impostare 40° centigradi sulla zona scelta: la temperatura rimarrà costante per il tempo stabilito (fusione cioccolato). Il piano presenta un importante sistema di sicurezza che include sensore rilevamento pentole, blocco touch control, indicatore calore residuo (H) e spegnimento automatico con sensore temperatura. È compreso in dotazione il raschietto per pulizia superficie.


Dati tecnici pag 379



VCR BLACK
FCHL 904 ID TS BK
EAN 8019801032334
€ 1.840,00 + IVA



VCR WHITE
FCHL 904 ID TS WH
EAN 8019801032372
€ 1.947,00 + IVA

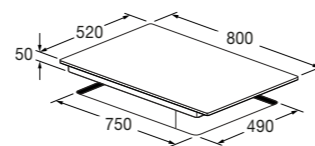


Piano Cottura Induzione 80

FCH 804 ID TS BK



- Comandi Touch Slider
- Estetica VCR Black
- 4 Zone di cottura (2 zone bridge verticali)
- 9 Livelli di potenza + Booster
- Funzione Pausa
- Preriscaldamento automatico
- Pre-Set: 40°C
- Limitatore di potenza (inseribile)
- Timer fine cottura



Caratteristiche

Piano con 4 zone di cottura, di cui due zone Bridge a sviluppo verticale. Oltre a queste caratteristiche il piano comprende: sensore rilevamento pentole, blocco touch control, indicatore calore residuo (H) e spegnimento automatico con sensore temperatura. È compreso in dotazione il raschietto per pulizia superficie.


Dati tecnici pag 380



VCR BLACK
FCH 804 ID TS BK
EAN 8019801032341
€ 1.468,00 + IVA



VCR WHITE
FCH 804 ID TS WH
EAN 8019801032389
€ 1.600,00 + IVA

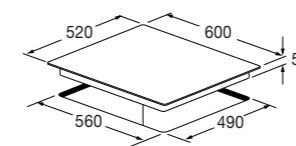


Piano Cottura Induzione 60

FCH 604 ID TS BK



- Comandi Touch Slider
- Estetica VCR Black
- 4 Zone di cottura (2 zone bridge verticali)
- 9 Livelli di potenza + Booster
- Preriscaldamento automatico
- Pre-Set: 40°, 70°, 90°C
- Limitatore di potenza (inseribile)
- Timer fine cottura



Caratteristiche

Piano con 4 zone di cottura, di cui due zone Bridge a sviluppo verticale. Oltre a queste caratteristiche il piano comprende: sensore rilevamento pentole, blocco touch control, indicatore calore residuo (H) e spegnimento automatico con sensore temperatura. È compreso in dotazione il raschietto per pulizia superficie.

Dati tecnici pag 380



VCR BLACK
FCH 604 ID TS BK
EAN 8019801032358
€ 1.053,00 + IVA



VCR WHITE
FCH 604 ID TS WH
EAN 8019801032396
€ 1.400,00 + IVA

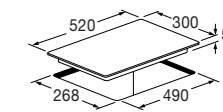


Piano Cottura Induzione 30

FCH 302 ID TS BK



- Comandi Touch Slider
- Estetica VCR Black
- 2 Zone di cottura (zona bridge verticale)
- Preriscaldamento automatico
- Pre-Set: 40°C
- Funzione Pausa
- Timer fine cottura



Caratteristiche

Piano con 2 zone di cottura, di cui una zona Bridge a sviluppo verticale. Oltre a queste caratteristiche il piano comprende: sensore rilevamento pentole, blocco touch control, indicatore calore residuo (H) e spegnimento automatico con sensore temperatura. È compreso in dotazione il raschietto per pulizia superficie.

Dati tecnici pag 380



VCR BLACK
FCH 302 ID TS BK
EAN 8019801032365
€ 851,00 + IVA







VCR WHITE
FCH 302 ID TS WH
EAN 8019801032402
€ 990,00 + IVA

PIANI AD INDUZIONE

MATTE BLACK

I piani Fulgor Milano di questa linea, sono caratterizzati dalla loro speciale superficie in vetroceramica con esclusiva finitura Matte Black. Questa scelta consente un perfetto abbinamento con i prodotti della linea Urbantech, anch'essi riconoscibili per la loro linea estetica raffinata ed essenziale. La moderna tecnologia dell'induzione garantisce produzione di calore con risparmio di energia in tempi rapidissimi oltre che una regolazione precisa ed efficace della potenza. Grazie al sistema Dual Max Power presente nell'induttore centrale è possibile modulare nello spazio la sua potenza consentendo anche l'utilizzo di tegami aventi diametri maggiorati. Alcuni modelli presentano la tecnologia Flexi che permette di combinare assieme diverse zone di cottura come fossero una unica. Massima flessibilità dunque per l'arte della cottura.



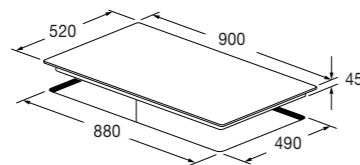


Piano Cottura Induzione 90

FSH 905 ID WT MBK



- Comandi WAVE touch slider
- Estetica VCR Matte Black
- 5 Zone di cottura
- Zona Flexi (Bridge Automatico)
- Booster riscaldamento rapido
- Preriscaldamento automatico
- Pre-Set: 40°, 70°, 90°C
- Timer fine cottura



Caratteristiche

Il piano si distingue per avere al centro la zona dotata di DUAL MAX POWER, ossia due aree concentriche di dimensioni e potenze diverse: si adatta quindi, in modo automatico, a pentole di differenti dimensioni rendendo estremamente agevole e comoda la cottura. Oltre a queste caratteristiche il piano comprende: sensore rilevamento pentole, blocco touch control, indicatore calore residuo (H) e spegnimento automatico con sensore temperatura. È compreso in dotazione il raschietto per pulizia superficie.

Dati tecnici pag 381



VCR MATTE BLACK
FSH 905 ID WT MBK
EAN 8019801030835
€ 2.750,00 + IVA

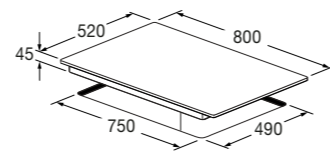


Piano Cottura Induzione 80

FSH 804 ID WT MBK



- Comandi WAVE touch slider
- Estetica VCR Matte Black
- 4 Zone di cottura
- Zona Flexi (Bridge Automatico)
- Booster riscaldamento rapido
- Preriscaldamento automatico
- Pre-Set: 40°, 70°, 90°C
- Timer fine cottura





Caratteristiche

Il piano si distingue per avere al centro la zona dotata di DUAL MAX POWER, ossia due aree concentriche di dimensioni e potenze diverse: si adatta quindi, in modo automatico, a pentole di differenti dimensioni rendendo estremamente agevole e comoda la cottura. Oltre a queste caratteristiche il piano comprende: sensore rilevamento pentole, blocco touch control, indicatore calore residuo (H) e spegnimento automatico con sensore temperatura. È compreso in dotazione il raschietto per pulizia superficie.

Dati tecnici pag 381



VCR MATTE BLACK
FSH 804 ID WT MBK
EAN 8019801030811
€ 2.350,00 + IVA



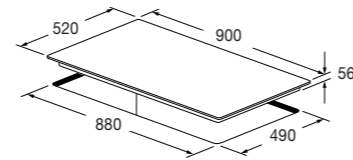


Piano Cottura Ibrido 90

FCHH 905 ID TS G DWK BK



- Comandi Touch Slider
- Estetica VCR Black
- Regolazione DUAL per Wok
- Griglia in ghisa
- 4 Zone di cottura (2 zone bridge verticali)
- Funzione Pausa
- Preriscaldamento automatico
- Pre-Set: 40°C fusione
- Timer fine cottura



Caratteristiche

Il piano ibrido abbina i vantaggi dell'induzione e la specificità del bruciatore a gas wok, in ottone (4,0 kW). Il piano induzione presenta quattro zone con nove livelli di intensità diversi. Il piano è dotato di comandi touch slider e visualizzazione digitale della potenza selezionata per ciascuna zona di cottura, timer di fine cottura (spegnimento automatico) e la possibilità di selezionare la modalità di mantenimento al caldo. Il sistema di sicurezza comprende rilevazione automatica dei tegami, interruttore di sicurezza, indicatore luminoso di calore residuo (H) e funzione Stop-Gas per il bruciatore wok. Il piano è corredato di accessori: raschietto per pulizia superficie, adattatore in ghisa per Wok, riduzione per pentole piccole dimensioni.

Dati tecnici

pag 378




VCR BLACK
FCHH 905 ID TS G DWK BK
EAN 8019801031603
€ 2.050,00 + IVA



VCR WHITE
FCHH 905 ID TS G DWK WH
EAN 8019801031610
€ 2.250,00 + IVA

PIANO COTTURA IBRIDO

Grande libertà e fantasia in cucina con le molteplici possibilità di cottura garantite dal piano ibrido FULGOR MILANO. Il piano ibrido in vetroceramica abbina, in un unico elettrodomestico, i vantaggi dell'induzione e la specificità del bruciatore wok, in ottone, che sprigiona la fiamma a gas (4,0 kW) per dilettevoli spadellate. La zona induzione si contraddistingue per avere quattro zone con nove livelli di intensità. Il piano è dotato di comandi touch slider e visualizzazione digitale della potenza selezionata per ciascuna zona, timer di fine cottura (spegnimento automatico) e la possibilità di selezionare la modalità di mantenimento al caldo. Il sistema induzione rileva i tegami automaticamente, presenta interruttore di sicurezza per prevenire scottature da uso accidentale e l'indicatore luminoso calore residuo (H). Il bruciatore wok ha la rilevazione gas per l'accensione e il suo spegnimento nel caso di fuoriuscite accidentali durante l'uso. Il piano è corredato di accessori: raschietto per pulizia superficie, adattatore in ghisa per wok e una riduzione per pentole di piccole dimensioni.



FULGOR
MILANO

PIANI A GAS



PIANI COTTURA

PIANI COTTURA



IL CALORE UNICO DEL FUOCO

FULGOR
MILANO

PIANA A GAS

HALO VISION



L'eleganza della superficie in vitroceramica si abbinata alla forza del gas, importanti griglie in ghisa di tipo professionale vengono illuminate da efficienti bruciatori con corona in ottone. Questi piani cottura in vitroceramica sono dotati di Timer (autospegnimento) e dell'esclusiva funzione di sicurezza Halo Vision. La retroilluminazione delle manopole, variabile, indica l'accensione del bruciatore (luce bianca) o il rimanente calore residuo (luce rossa).



PIANI A GAS
HALO VISION



HALOVISION

Halo Vision è l'innovazione che permette di capire, a colpo d'occhio, se il bruciatore è acceso tramite una luce bianca intorno alla manopola (Halo Control) o se è presente del calore residuo dopo l'utilizzo, tramite una luce rossa intorno alla manopola (Halo Safe), per una maggiore sicurezza e tranquillità nell'allontanarsi dall'ambiente cucina.

GRIGLIE IN GHISA

Eleganti e robuste griglie in ghisa, di tipo professionale, permettono il facile spostamento delle pentole grazie alla loro superficie sempre allineata.

TIMER

È possibile programmare i tempi di cottura e lo spegnimento di ogni bruciatore con precisione per avere una cottura più efficace.

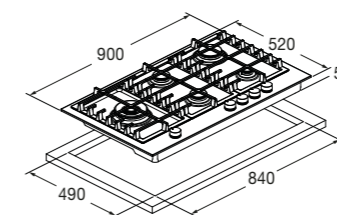


Piano Cottura Gas 90

FCLH 905 G T WK BK



- Accensione elettronica
- Estetica VCR Black
- Manopole Halo Vision
- Bruciatori in ottone
- Griglie in ghisa Professional



Caratteristiche

Il piano è dotato di Halo Vision, l'innovazione che permette di capire, a colpo d'occhio, se il bruciatore è acceso (luce bianca sotto manopola) o se è presente del calore residuo (luce rossa). Grazie al timer è possibile programmare i tempi di cottura e lo spegnimento di ogni bruciatore con precisione per avere una cottura più efficace. Il piano presenta 5 bruciatori a gas di cui un Wok in ottone da 4,0 kW, blocco tastiera, autospegnimento, segnale acustico di fine cottura e sistema rilevazione e Stop-Gas.

È compreso in dotazione il raschietto per la pulizia della superficie e riduttore Wok.

Dati tecnici pag 382



VCR BLACK
FCLH 905 G T WK BK
EAN 8019801024896
€ 2.250,00 + IVA

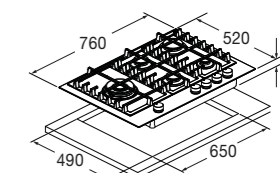


Piano Cottura Gas 75

FCLH 755 G T WK BK



- Accensione elettronica
- Estetica VCR Black
- Manopole Halo Vision
- Bruciatori in ottone
- Griglie in ghisa Professional



Caratteristiche

Il piano è dotato di Halo Vision, l'innovazione che permette di capire, a colpo d'occhio, se il bruciatore è acceso (luce bianca sotto manopola) o se è presente del calore residuo (luce rossa). Grazie al timer è possibile programmare i tempi di cottura e lo spegnimento di ogni bruciatore con precisione per avere una cottura più efficace. Il piano presenta 5 bruciatori a gas di cui un Wok in ottone da 4,0 kW, blocco tastiera, autospegnimento, segnale acustico di fine cottura e sistema rilevazione e Stop-Gas.

È compreso in dotazione il raschietto per la pulizia della superficie e riduttore Wok.

Dati tecnici pag 382



VCR BLACK
FCLH 755 G T WK BK
EAN 8019801024889
€ 1.950,00 + IVA

FULGOR
MILANO

PIANI A GAS MATTE BLACK

Una serie di caratteristiche tecniche derivanti dal mondo professionale caratterizzano questi prodotti rendendoli così esclusivi ed apprezzati. I piani cottura dispongono di bruciatori in ottone con speciale finitura opaca (pallinatura). Questa caratteristica comporta sia una straordinaria resistenza all'usura provocata dalle forti fiamme che una maggiore resistenza ai viraggi cromatici. La finitura del pianale metallico è realizzata con uno speciale trattamento in smalto nero opaco, questo ne facilita la pulizia, e ne eleva le caratteristiche di resistenza chimico-fisica al calore, mantenendolo inalterato nel tempo.

Il moderno design delle manopole prevede una ghiera anti-tracimazione mentre le griglie in dotazione ai prodotti sono realizzate in ghisa a "superficie continua", garantendo così la massima sicurezza e comodità nello spostamento delle pentole tra i vari bruciatori. La sicurezza è inoltre garantita dalla presenza di un sistema di termocoppie che interrompe la fuoriuscita accidentale del gas. I piani di questa linea sono previsti in diverse misure e con differenti disposizioni dei fuochi per soddisfare qualsiasi esperienza di cottura.



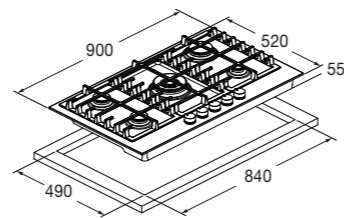


Piano Cottura Gas 90

FUH 9041 G DWK MBK



- Accensione elettrica sotto manopola
- Estetica Matte Black Metal
- Bruciatori in ottone opaco
- Griglie in ghisa Professional
- Manopole metallo finitura Matte Black



Caratteristiche

Il prodotto dal design unico e distintivo è caratterizzato da un'estetica in smalto matte black, manopole in metallo con ghiera, e 5 bruciatori in ottone con finitura opaca. Tra questi un Wok da 4,0 kW con regolazione DUAL. Le griglie in dotazione sono realizzate in ghisa a "superficie continua" garantendo così la massima sicurezza e comodità nello spostamento delle pentole tra i vari bruciatori. La sicurezza è inoltre garantita dalla presenza di un sistema di termocoppie che interrompe la fuoriuscita accidentale del gas. È compreso in dotazione un adattatore in ghisa per wok.

Dati tecnici

pag 384



MATTE BLACK METAL
FUH 9041 G DWK MBK
EAN 8019801030392
€ 1.300,00 + IVA

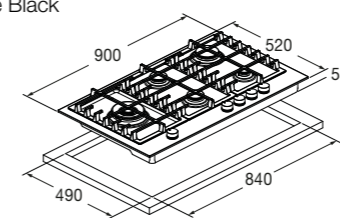


Piano Cottura Gas 90

FUH 905 G DWK MBK



- Accensione elettrica sotto manopola
- Estetica Matte Black Metal
- Bruciatori in ottone opaco
- Griglie in ghisa Professional
- Manopole metallo finitura Matte Black



Caratteristiche

Il prodotto dal design unico e distintivo è caratterizzato da un'estetica in smalto matte black, manopole in metallo con ghiera, e 5 bruciatori in ottone con finitura opaca. Tra questi un Wok da 4,0 kW con regolazione DUAL. Le griglie in dotazione sono realizzate in ghisa a "superficie continua" garantendo così la massima sicurezza e comodità nello spostamento delle pentole tra i vari bruciatori. La sicurezza è inoltre garantita dalla presenza di un sistema di termocoppie che interrompe la fuoriuscita accidentale del gas. È compreso in dotazione un adattatore in ghisa per wok.

Dati tecnici

pag 384



MATTE BLACK METAL
FUH 905 G DWK MBK
EAN 8019801027545
€ 1.300,00 + IVA

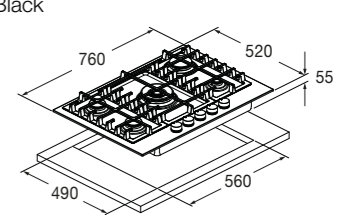


Piano Cottura Gas 75

FUH 7541 G DWK MBK



- Accensione elettrica sotto manopola
- Estetica Matte Black Metal
- Bruciatori in ottone opaco
- Griglie in ghisa Professional
- Manopole metallo finitura Matte Black



Caratteristiche

Il prodotto dal design unico e distintivo è caratterizzato da un'estetica in smalto matte black, manopole in metallo con ghiera, e 5 bruciatori in ottone con finitura opaca. Tra questi un Wok da 4,0 kW con regolazione DUAL. Le griglie in dotazione sono realizzate in ghisa a "superficie continua" garantendo così la massima sicurezza e comodità nello spostamento delle pentole tra i vari bruciatori. La sicurezza è inoltre garantita dalla presenza di un sistema di termocoppie che interrompe la fuoriuscita accidentale del gas. È compreso in dotazione un adattatore in ghisa per wok.

Dati tecnici

pag 383



MATTE BLACK METAL
FUH 7541 G DWK MBK
EAN 8019801030385
€ 1.200,00 + IVA



Piano Cottura Gas 75

FUH 755 G DWK MBK



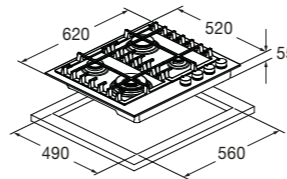
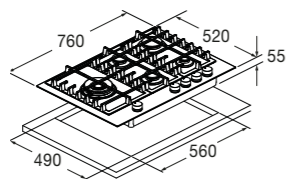
Piano Cottura Gas 60

FUH 604 G DWK MBK



- Accensione elettrica sotto manopola
- Estetica Matte Black Metal
- Bruciatori in ottone opaco
- Griglie in ghisa Professional
- Manopole metallo finitura Matte Black

- Accensione elettrica sotto manopola
- Estetica Matte Black Metal
- Bruciatori in ottone opaco
- Griglie in ghisa Professional
- Manopole metallo finitura Matte Black



Caratteristiche

Il prodotto dal design unico e distintivo è caratterizzato da un'estetica in smalto matte black, manopole in metallo con ghiera, e 5 bruciatori in ottone con finitura opaca. Tra questi un Wok da 4,0 kW con regolazione DUAL. Le griglie in dotazione sono realizzate in ghisa a "superficie continua" garantendo così la massima sicurezza e comodità nello spostamento delle pentole tra i vari bruciatori. La sicurezza è inoltre garantita dalla presenza di un sistema di termocoppie che interrompe la fuoriuscita accidentale del gas. È compreso in dotazione un adattatore in ghisa per wok.

Caratteristiche

Il prodotto dal design unico e distintivo è caratterizzato da un'estetica in smalto matte black, manopole in metallo con ghiera, e 5 bruciatori in ottone con finitura opaca. Tra questi un Wok da 4,0 kW con regolazione DUAL. Le griglie in dotazione sono realizzate in ghisa a "superficie continua" garantendo così la massima sicurezza e comodità nello spostamento delle pentole tra i vari bruciatori. La sicurezza è inoltre garantita dalla presenza di un sistema di termocoppie che interrompe la fuoriuscita accidentale del gas. È compreso in dotazione un adattatore in ghisa per wok.

Dati tecnici pag 383


Dati tecnici pag 383



MATTE BLACK METAL
FUH 755 G DWK MBK
EAN 8019801027538
€ 1.200,00 + IVA



MATTE BLACK METAL
FUH 604 G DWK MBK
EAN 8019801029587
€ 990,00 + IVA



FULGOR
MILANO

PIANI GAS ACCIAIO INOX

Diverse caratteristiche tecniche, derivanti dal mondo professionale, contraddistinguono questi prodotti rendendoli così unici ed esclusivi. Il moderno design delle manopole prevede una ghiera antitracimazione e le griglie in dotazione ai prodotti sono realizzate in ghisa a "superficie continua", garantendo così la massima sicurezza e comodità nello spostamento dei tegami tra i vari bruciatori. La sicurezza è inoltre garantita dalla presenza di un sistema di termocoppie che interrompe la fuoriuscita accidentale del gas. I piani di questa linea sono previsti in diverse misure e con differenti disposizioni dei fuochi per soddisfare qualsiasi esperienza di cottura.



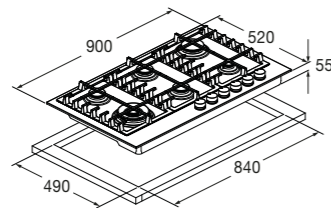


Piano Cottura Gas 90

FPH 906 G WK X



- Accensione elettrica sotto manopola
- Estetica in acciaio inox satinato fine
- Profilo Low Edge
- Bruciatori con spartifiamma ottone
- Bruciatore Wok in ottone
- Griglie in ghisa Professional
- Manopole metallo finitura Inox



Caratteristiche

Il prodotto dal design unico e distintivo è caratterizzato da un'estetica in acciaio inox, manopole in metallo con ghiera, e 6 bruciatori con spartifiamma in ottone. Tra questi un Wok da 4,0 kW. Le griglie in dotazione sono realizzate in ghisa a "superficie continua" garantendo così la massima sicurezza e comodità nello spostamento delle pentole tra i vari bruciatori. La sicurezza è inoltre garantita dalla presenza di un sistema di termocoppie che interrompe la fuoriuscita accidentale del gas. È compreso in dotazione un adattatore in ghisa per wok.

Dati tecnici pag 385



ACCIAIO INOX
FPH 906 G WK X
EAN 8019801032419
€ 980,00 + IVA

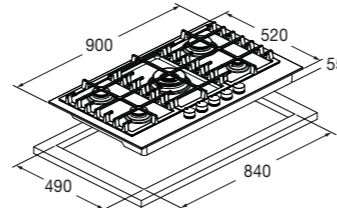


Piano Cottura Gas 90

FPH 9041 G WK X



- Accensione elettrica sotto manopola
- Estetica in acciaio inox satinato fine
- Profilo Low Edge
- Bruciatori con spartifiamma ottone
- Bruciatore Wok in ottone
- Griglie in ghisa Professional
- Manopole metallo finitura Inox



Caratteristiche

Il piano è dotato di manopole in metallo con ghiera, e 5 bruciatori con spartifiamma in ottone. Tra questi un Wok da 4,0 kW in posizione centrale. Le griglie in dotazione sono realizzate in ghisa a "superficie continua" garantendo così la massima sicurezza e comodità nello spostamento delle pentole tra i vari bruciatori. La sicurezza è inoltre garantita dalla presenza di un sistema di termocoppie che interrompe la fuoriuscita accidentale del gas. È compreso in dotazione un adattatore in ghisa per wok.

Dati tecnici pag 385



ACCIAIO INOX
FPH 9041 G WK X
EAN 8019801032426
€ 900,00 + IVA

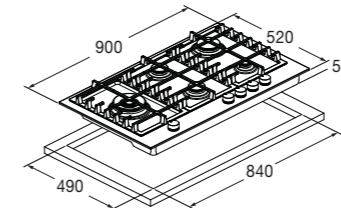


Piano Cottura Gas 90

FPH 905 G WK X



- Accensione elettrica sotto manopola
- Estetica in acciaio inox satinato fine
- Profilo Low Edge
- Bruciatori con spartifiamma ottone
- Bruciatore Wok in ottone
- Griglie in ghisa Professional
- Manopole metallo finitura Inox



Caratteristiche

Il prodotto dal design unico e distintivo è caratterizzato da un'estetica in acciaio inox, manopole in metallo con ghiera, e 5 bruciatori con spartifiamma in ottone. Tra questi un Wok da 4,0 kW in posizione laterale sinistra. Le griglie in dotazione sono realizzate in ghisa a "superficie continua" garantendo così la massima sicurezza e comodità nello spostamento delle pentole tra i vari bruciatori. La sicurezza è inoltre garantita dalla presenza di un sistema di termocoppie che interrompe la fuoriuscita accidentale del gas. È compreso in dotazione un adattatore in ghisa per wok.

Dati tecnici pag 385



ACCIAIO INOX
FPH 905 G WK X
EAN 8019801032433
€ 900,00 + IVA

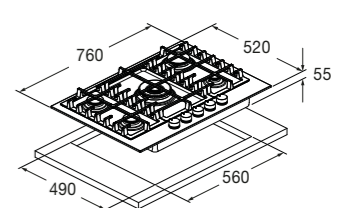


Piano Cottura Gas 75

FPH 7541 G WK X



- Accensione elettrica sotto manopola
- Estetica in acciaio inox satinato fine
- Profilo Low Edge
- Bruciatori con spartifiamma ottone
- Bruciatore Wok in ottone
- Griglie in ghisa Professional
- Manopole metallo finitura Inox



Caratteristiche

Il piano da 75 cm, è dotato di manopole in metallo con ghiera, e 5 bruciatori con spartifiamma in ottone. Tra questi un Wok da 4,0 kW in posizione centrale. Le griglie in dotazione sono realizzate in ghisa a "superficie continua" garantendo così la massima sicurezza e comodità nello spostamento delle pentole tra i vari bruciatori. La sicurezza è inoltre garantita dalla presenza di un sistema di termocoppie che interrompe la fuoriuscita accidentale del gas. È compreso in dotazione un adattatore in ghisa per wok.

Dati tecnici pag 386



ACCIAIO INOX
FPH 7541 G WK X
EAN 8019801032440
€ 840,00 + IVA



Piano Cottura Gas 75

FPH 755 G WK X



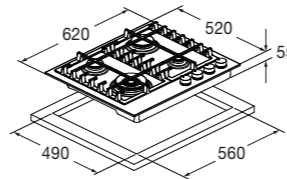
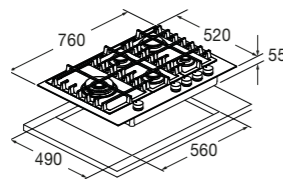
Piano Cottura Gas 60

FPH 604 G WK X



- Accensione elettrica sotto manopola
- Estetica in acciaio inox satinato fine
- Profilo Low Edge
- Bruciatori con spartifiamma ottone
- Bruciatore Wok in ottone
- Griglie in ghisa Professional
- Manopole metallo finitura Inox

- Accensione elettrica sotto manopola
- Estetica in acciaio inox satinato fine
- Profilo Low Edge
- Bruciatori con spartifiamma ottone
- Bruciatore Wok in ottone
- Griglie in ghisa Professional
- Manopole metallo finitura Inox



Caratteristiche

Il prodotto dal design unico e distintivo è caratterizzato da un'estetica in acciaio inox, manopole in metallo con ghiera, e 5 bruciatori con spartifiamma in ottone. Tra questi un Wok da 4,0 kW in posizione laterale sinistra. Le griglie in dotazione sono realizzate in ghisa a "superficie continua" garantendo così la massima sicurezza e comodità nello spostamento delle pentole tra i vari bruciatori. La sicurezza è inoltre garantita dalla presenza di un sistema di termocoppie che interrompe la fuoriuscita accidentale del gas. È compreso in dotazione un adattatore in ghisa per wok.

Caratteristiche

Piano da 60 cm dal design unico e distintivo è caratterizzato da un'estetica in acciaio inox, manopole in metallo con ghiera, e 4 bruciatori con spartifiamma in ottone. Tra questi un Wok da 4,0 kW in basso a sinistra. Le griglie in dotazione sono realizzate in ghisa a "superficie continua" garantendo così la massima sicurezza e comodità nello spostamento delle pentole tra i vari bruciatori. La sicurezza è inoltre garantita dalla presenza di un sistema di termocoppie che interrompe la fuoriuscita accidentale del gas. È compreso in dotazione un adattatore in ghisa per wok.

Dati tecnici pag 386

Dati tecnici pag 386



ACCIAIO INOX
FPH 755 G WK X
EAN 8019801032457
€ 840,00 + IVA



ACCIAIO INOX
FPH 604 G WK X
EAN 8019801031795
€ 670,00 + IVA


FULGOR
MILANO



FULGOR
MILANO

PIANI GAS ON GLASS

Con la superficie in vetro liscia da 8 mm di spessore, una griglia di superficie continua e potenti bruciatori (con corona in ottone), questi piani cottura combinano stile, praticità di pulizia e prestazioni elevate. Le griglie in ghisa a superficie continua offrono un sicuro piano di appoggio per un agevole spostamento dei tegami.



PIANI COTTURA

PIANI GAS ON GLASS NERO




MANOPOLE

La migliore soluzione per offrire manopole solide e di lunga durata, facilitando la regolazione dei singoli bruciatori grazie alla loro posizione frontale.

RILEVAMENTO FIAMMA

Per evitare perdite accidentali di gas e migliorare la sicurezza, STOP-GAS rileva lo spegnimento accidentale della fiamma e blocca la fornitura di miscela gassosa.



PIANI GAS ON GLASS BIANCO




BRUCIATORE WOK

Con modulazione di potenza fino a 4,0 kW, viene fornito un adattatore in ghisa così da posizionare in modo efficace le pentole per wok originali.

ACCENSIONE ELETTRICA SOTTO MANOPOLA

Basta ruotare la manopola nella direzione indicata per accendere il bruciatore collegato, senza tenerla premuta a lungo.



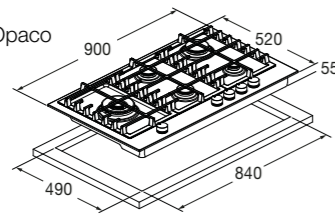


Piano Cottura Gas 90

FPH 905 G WK BKG



- Accensione elettrica sotto manopola
- Estetica Black Glass
- Bruciatori con spartifiamma ottone
- Bruciatore Wok in ottone
- Griglie in ghisa Professional
- Manopole metallo finitura Nero Opaco



Caratteristiche

Il piano da 90 dal design unico e distintivo è caratterizzato da un'estetica vetro nero o bianco, manopole in metallo con ghiera, e 5 bruciatori con spartifiamma in ottone. Tra questi un Wok da 4,0 kW in posizione laterale sinistra. Le griglie in dotazione sono realizzate in ghisa a "superficie continua" garantendo così la massima sicurezza e comodità nello spostamento delle pentole tra i vari bruciatori. La sicurezza è inoltre garantita dalla presenza di un sistema di termocoppie che interrompe la fuoriuscita accidentale del gas. È compreso in dotazione un adattatore in ghisa per wok.

Dati tecnici pag 387



BLACK GLASS FPH 905 G WK BKG EAN 8019801032464 € 1.150,00 + IVA	WHITE GLASS FPH 905 G WK WHG EAN 8019801032495 € 1.150,00 + IVA
--	--

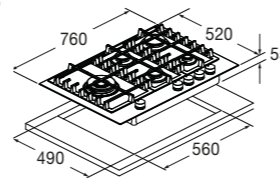


Piano Cottura Gas 75

FPH 755 G WK BKG



- Accensione elettrica sotto manopola
- Estetica Black Glass
- Bruciatori con spartifiamma ottone
- Bruciatore Wok in ottone
- Griglie in ghisa Professional
- Manopole metallo finitura Nero Opaco



Caratteristiche

Il piano da 75 cm dal design unico e distintivo è caratterizzato da un'estetica vetro nero o bianco, manopole in metallo con ghiera, e 5 bruciatori con spartifiamma in ottone. Tra questi un Wok da 4,0 kW in posizione laterale sinistra. Le griglie in dotazione sono realizzate in ghisa a "superficie continua" garantendo così la massima sicurezza e comodità nello spostamento delle pentole tra i vari bruciatori. La sicurezza è inoltre garantita dalla presenza di un sistema di termocoppie che interrompe la fuoriuscita accidentale del gas. È compreso in dotazione un adattatore in ghisa per wok.

Dati tecnici pag 387



BLACK GLASS FPH 755 G WK BKG EAN 8019801032471 € 990,00 + IVA	WHITE GLASS FPH 755 G WK WHG EAN 8019801032501 € 990,00 + IVA
--	--

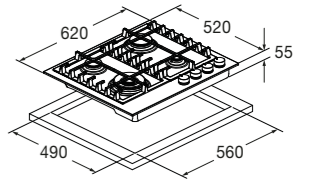


Piano Cottura Gas 60

FPH 604 G WK BKG



- Accensione elettrica sotto manopola
- Estetica Black Glass
- Bruciatori con spartifiamma ottone
- Bruciatore Wok in ottone
- Griglie in ghisa Professional
- Manopole metallo finitura Nero Opaco



Caratteristiche

Il piano da 60 cm dal design unico e distintivo è caratterizzato da un'estetica vetro nero o bianco, manopole in metallo con ghiera, e 4 bruciatori con spartifiamma in ottone. Tra questi un Wok da 4,0 kW in basso a sinistra. Le griglie in dotazione sono realizzate in ghisa a "superficie continua" garantendo così la massima sicurezza e comodità nello spostamento delle pentole tra i vari bruciatori. La sicurezza è inoltre garantita dalla presenza di un sistema di termocoppie che interrompe la fuoriuscita accidentale del gas. È compreso in dotazione un adattatore in ghisa per wok.

Dati tecnici pag 387



BLACK GLASS FPH 604 G WK BKG EAN 8019801032488 € 890,00 + IVA	WHITE GLASS FPH 604 G WK WHG EAN 8019801032518 € 890,00 + IVA
--	--

ACCIAIO INOX FILO TOP



MANOPOLE PROFESSIONALI IN ACCIAIO

Le manopole in metallo assicurano una facile maneggevolezza ed un controllo intuitivo e preciso durante la cottura.

GRIGLIE IN GHISA

Costruite per resistere al calore elevato ed a rapidi cambiamenti della temperatura senza perdere la robustezza, le griglie continue in ghisa sono facilmente pulibili e consentono lo spostamento dei tegami su una superficie continua.

SICUREZZA GAS

I piani cottura a gas sono dotati di valvola di sicurezza: quando la fiamma, anche accidentalmente, si spegne, si interrompe il flusso della miscela gassosa.

INSTALLAZIONE A FILO-TOP O SEMI-FILO-TOP

I piani cottura della Serie P design hanno un bordo spesso 1 mm e grazie alla loro superficie liscia e regolare è possibile l'installazione a filo o semi filo nel top della cucina.

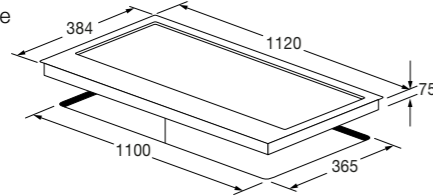


Piano Cottura Gas 112

CPH 1124 GWK X



- Accensione elettrica sotto manopola
- Estetica in acciaio inox
- Manopole in metallo finitura inox
- Bruciatori in alluminio
- Bruciatore Wok in alluminio
- Griglie in ghisa robuste



Caratteristiche

Il piano è caratterizzato da un bordo di appena 1 mm di spessore che ne permette l'installazione a filo o semi filo nel top della cucina. Sono presenti 4 bruciatori in linea di cui 1 Wok da 4,0 kW ed un sistema rilevazione e Stop-Gas. È compreso in dotazione un adattatore in ghisa per Wok.

Dati tecnici pag 388



ACCIAIO INOX SATINATO
CPH 1124 GWK X
EAN 8019801011032
€ 1.300,00 + IVA

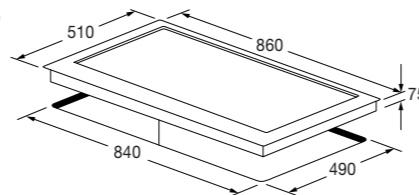


Piano Cottura Gas 90

CPH 905 GWK X



- Accensione elettrica sotto manopola
- Estetica in acciaio inox
- Manopole in metallo finitura inox
- Bruciatori in alluminio
- Bruciatore Wok in alluminio
- Griglie in ghisa robuste



Caratteristiche

Il piano è caratterizzato da un bordo di appena 1 mm di spessore che ne permette l'installazione a filo o semi filo nel top della cucina. Sono presenti 5 bruciatori di cui 1 Wok da 4,0 kW in posizione centrale ed un sistema rilevazione e Stop-Gas. È compreso in dotazione un adattatore in ghisa per Wok.

Dati tecnici pag 388



ACCIAIO INOX SATINATO
CPH 905 GWK X
EAN 8019801011049
€ 1.300,00 + IVA

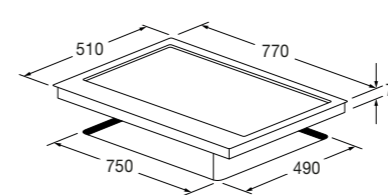


Piano Cottura Gas 75

CPH 765 GWK X



- Accensione elettrica sotto manopola
- Estetica in acciaio inox
- Manopole in metallo finitura inox
- Bruciatori in alluminio
- Bruciatore Wok in alluminio
- Griglie in ghisa robuste



Caratteristiche

Il piano da 75 cm, è caratterizzato da un bordo di appena 1 mm di spessore che ne permette l'installazione a filo o semi filo nel top della cucina. Sono presenti 5 bruciatori di cui 1 Wok da 4,0 kW in posizione centrale ed un sistema rilevazione e Stop-Gas. È compreso in dotazione un adattatore in ghisa per Wok.

Dati tecnici pag 388



ACCIAIO INOX SATINATO
CPH 765 GWK X
EAN 8019801011056
€ 1.200,00 + IVA

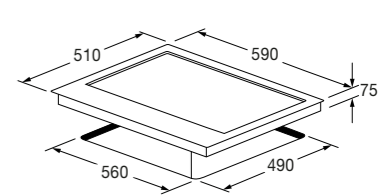


Piano Cottura Gas 60

CPH 604 G X



- Accensione elettrica sotto manopola
- Estetica in acciaio inox
- Manopole in metallo finitura inox
- Bruciatori in alluminio
- Griglie in ghisa robuste



Caratteristiche

Il piano da 60 cm, è caratterizzato da un bordo di appena 1 mm di spessore che ne permette l'installazione a filo o semi filo nel top della cucina. Sono presenti 4 bruciatori ed un sistema rilevazione e Stop-Gas. È compreso in dotazione un adattatore in ghisa per Wok.

Dati tecnici pag 388



ACCIAIO INOX SATINATO
CPH 604 G X
EAN 8019801011063
€ 1.000,00 + IVA


PIANI A GAS | S DESIGN

ACCIAIO INOX SPAZZOLATO

Questi piani a gas sono proposti con due materiali diversi per la composizione della superficie superiore: acciaio inossidabile spazzolato con spessore di 5 mm e vetro temperato lucido con spessore di 8 mm. Entrambe le proposte sono eleganti, robuste e di lunga durata, con una forte personalità completata dalla finitura smussata sui 4 lati.



FULGOR
MILANO



MANOPOLE DI CONTROLLO

Robuste manopole in metallo spazzolato assicurano maneggevolezza e controllo preciso durante la cottura.

BRUCIATORI IN OTTONE

I bruciatori in ottone ad alta efficienza, offrono una distribuzione omogenea del calore al centro e ai bordi di pentole e padelle, per una cottura perfetta. L'ottone, resistente a temperature più alte fa sì che i bruciatori risultino più duraturi.

WOK CON REGOLAZIONE DUAL

Bruciatore WOK ad alta potenza, modulare e flessibile in uso grazie al sistema di controllo DUAL per selezionare e combinare i diversi anelli in base alle esigenze; viene fornito con un adattatore in ghisa per posizionare le padelle wok.

GRIGLIE IN GHISA PER OGNI ZONA

Le griglie in ghisa sono progettate per fornire la migliore stabilità possibile per le pentole posizionate. Robuste e di lunga durata, tutte le griglie sono singole e di dimensioni che le rendono facili da maneggiare e da pulire.

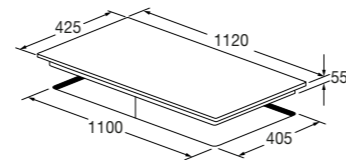


Piano Cottura Gas 112

FSH 1124 G 2DWK XX



- Accensione elettrica sotto manopola
- Estetica in acciaio inox
- Perimetro con finitura diamantata
- Manopole in metallo finitura inox
- Bruciatori con spartifiamma ottone
- Bruciatore Wok in ottone
- Griglie singole in ghisa



Caratteristiche


L'estetica di questo piano si caratterizza per il pianale realizzato in acciaio inox di spessore 5 mm. Il piano presenta 4 Bruciatori in linea di cui 2 Wok in ottone da 4,0 kW con regolazione DUAL (posti alle estremità del piano). Completa la dotazione del piano il sistema di sicurezza Stop-Gas. Le griglie in ghisa sono progettate per fornire la migliore stabilità possibile per ogni zona di cottura. Sono compresi in dotazione un adattatore in ghisa per Wok e riduttore Moka.

Dati tecnici

pag 389



ACCIAIO INOX SPAZZOLATO
FSH 1124 G 2DWK XX
EAN 8019801017676
€ 2.250,00 + IVA

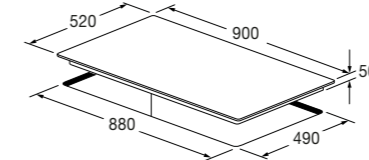


Piano Cottura Gas 90

FSH 905 G DWK XX



- Accensione elettrica sotto manopola
- Estetica in acciaio inox
- Perimetro con finitura diamantata
- Manopole in metallo finitura inox
- Bruciatori con spartifiamma ottone
- Bruciatore Wok in ottone
- Griglie singole in ghisa



Caratteristiche


Il piano presenta 5 Bruciatori con un Wok in ottone da 4,0 kW con regolazione DUAL (a destra del piano). L'estetica di questo piano si caratterizza per il pianale realizzato in acciaio inox di spessore 5 mm. Completa la dotazione del piano il sistema di sicurezza Stop-Gas. Le griglie in ghisa sono progettate per fornire la migliore stabilità possibile per ogni zona di cottura. Sono compresi in dotazione un adattatore in ghisa per Wok e riduttore Moka.

Dati tecnici

pag 389



ACCIAIO INOX SPAZZOLATO
FSH 905 G DWK XX
EAN 8019801017683
€ 2.150,00 + IVA

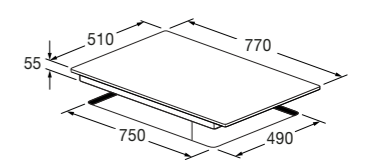


Piano Cottura Gas 75

FSH 775 G DWK XX



- Accensione elettrica sotto manopola
- Estetica in acciaio inox
- Perimetro con finitura diamantata
- Manopole in metallo finitura inox
- Bruciatori con spartifiamma ottone
- Bruciatore Wok in ottone
- Griglie singole in ghisa



Caratteristiche

Questo piano si caratterizza per il pianale realizzato in acciaio inox di spessore 5 mm. Il piano presenta 5 Bruciatori con un Wok in ottone da 4,0 kW con regolazione DUAL (centrale al piano). Completa la dotazione del piano il sistema di sicurezza Stop-Gas. Le griglie in ghisa sono progettate per fornire la migliore stabilità possibile per ogni zona di cottura. Sono compresi in dotazione un adattatore in ghisa per Wok e riduttore Moka.

Dati tecnici

pag 389



ACCIAIO INOX SPAZZOLATO
FSH 775 G DWK XX
EAN 8019801017690
€ 2.050,00 + IVA



PIANI A GAS
VETRO LUCIDO

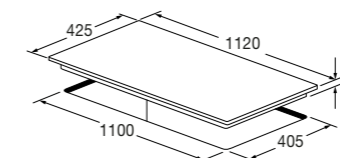


Piano Cottura Gas 112

FCH 1124 G 2DWK BK



- Accensione elettrica sotto manopola
- Estetica Black Glass
- Perimetro con finitura bisellata
- Manopole in metallo finitura inox
- Bruciatori con spartifiamma ottone
- Bruciatore Wok in ottone
- Griglie singole in ghisa



Caratteristiche

Questo piano cottura è caratterizzato da un pianale realizzato in vetro bisellato e da 4 Bruciatori in linea di cui 2 Wok in ottone da 4,0 kW con regolazione DUAL (posti alle estremità del piano). Completa la dotazione del piano il sistema di sicurezza Stop-Gas. Le griglie in ghisa sono progettate per fornire la migliore stabilità possibile per ogni zona di cottura. Sono compresi in dotazione un adattatore in ghisa per Wok e riduttore Moka.

Dati tecnici

pag 390



BLACK GLASS
FCH 1124 G 2DWK BK
EAN 8019801017775
€ 1.650,00 + IVA

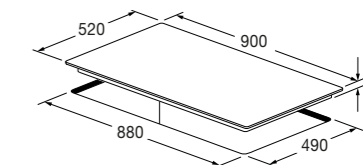


Piano Cottura Gas 90

FCH 905 G DWK BK



- Accensione elettrica sotto manopola
- Estetica Black Glass
- Perimetro con finitura bisellata
- Manopole in metallo finitura inox
- Bruciatori con spartifiamma ottone
- Bruciatore Wok in ottone
- Griglie singole in ghisa



Caratteristiche

L'estetica di questo piano si caratterizza per il pianale realizzato in vetro bisellato, presenta 5 Bruciatori con un Wok in ottone da 4,0 kW con regolazione DUAL (a destra del piano). Completa la dotazione del piano il sistema di sicurezza Stop-Gas. Le griglie in ghisa sono progettate per fornire la migliore stabilità possibile per ogni zona di cottura. Sono compresi in dotazione un adattatore in ghisa per Wok e riduttore Moka.

Dati tecnici

pag 390



BLACK GLASS
FCH 905 G DWK BK
EAN 8019801017799
€ 1.500,00 + IVA



Piano Cottura Gas 75

FCH 775 G WK BK

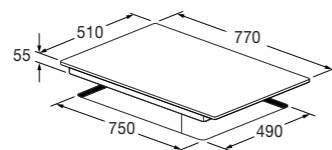


Piano Cottura Gas 60

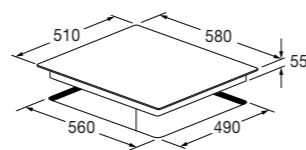
FCH 604 G BK



- Accensione elettrica sotto manopola
- Estetica Black Glass
- Perimetro con finitura bisellata
- Manopole in metallo finitura inox
- Bruciatori con spartifiamma ottone
- Bruciatore Wok in ottone
- Griglie singole in ghisa



- Accensione elettrica sotto manopola
- Estetica Black Glass
- Perimetro con finitura bisellata
- Manopole in metallo finitura inox
- Bruciatori con spartifiamma ottone
- Griglie singole in ghisa



Caratteristiche

Questo piano si caratterizza per il pianale realizzato in vetro bisellato, il piano presenta 5 Bruciatori con un Wok in ottone da 4,0 kW con regolazione DUAL (centrale al piano). Completa la dotazione del piano il sistema di sicurezza Stop-Gas. La griglie in ghisa sono progettate per fornire la migliore stabilità possibile per ogni zona di cottura. Sono compresi in dotazione un adattatore in ghisa per Wok e riduttore Moka.

Caratteristiche

L'estetica di questo piano si caratterizza per il pianale realizzato in vetro bisellato, il piano presenta 4 Bruciatori. Completa la dotazione del piano il sistema di sicurezza Stop-Gas. La griglie in ghisa sono progettate per fornire la migliore stabilità possibile per ogni zona di cottura. Sono compresi in dotazione un adattatore in ghisa per Wok e riduttore Moka.

Dati tecnici pag 390

Dati tecnici pag 390



BLACK GLASS
FCH 775 G WK BK
EAN 8019801017829
€ 1.350,00 + IVA


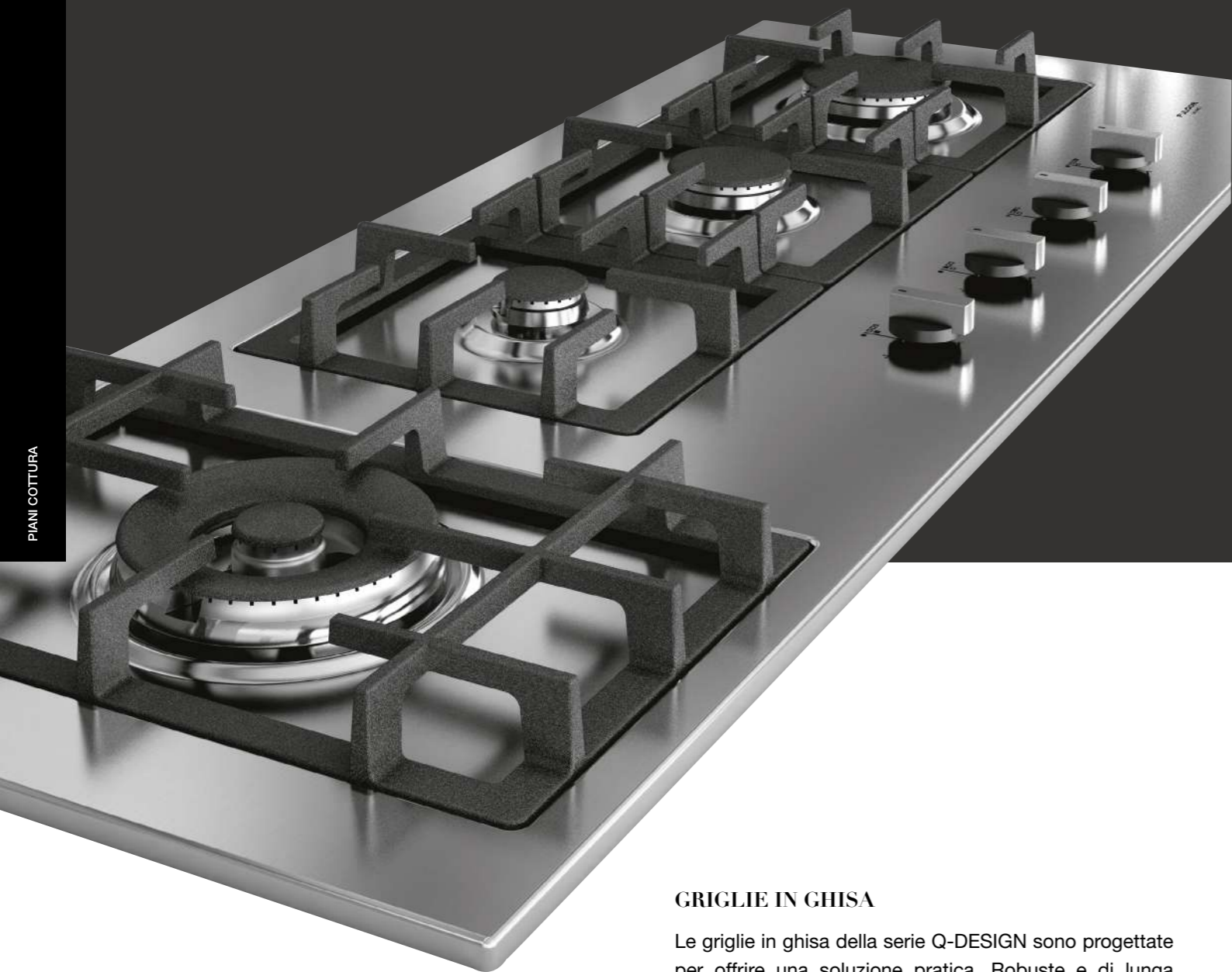


BLACK GLASS
FCH 604 G BK
EAN 8019801017850
€ 970,00 + IVA



PIANIA GAS | Q DESIGN
ACCIAIO INOX

L'unicità dei piani a gas della serie Q-DESIGN, offre soluzioni innovative nella distribuzione dei bruciatori per facilitare l'uso simultaneo di tutte le zone di cottura con tegami di dimensioni diverse. La posizione asimmetrica del bruciatore WOK garantisce spazio per l'uso di pentole più grandi, mentre gli altri bruciatori possono essere utilizzati in modo efficiente senza interferenze.



GRIGLIE IN GHISA

Le griglie in ghisa della serie Q-DESIGN sono progettate per offrire una soluzione pratica. Robuste e di lunga durata, tutte le griglie sono facili da maneggiare e da rimuovere per la pulizia.

MANOPOLE IN METALLO

La migliore soluzione per offrire manopole solide e di lunga durata, facilitando la regolazione dei singoli bruciatori, grazie alla loro posizione frontale.

RILEVAMENTO FIAMMA

Per evitare perdite accidentali di gas e migliorare la sicurezza, STOP-GAS rileva lo spegnimento accidentale della fiamma e blocca la fornitura di gas al bruciatore.

BRUCIATORE WOK

Con modulazione di potenza fino a 4,0 kW, viene fornito con un adattatore in ghisa per alloggiare in modo efficace le pentole per wok originali.

ACCENSIONE ELETTRICA SOTTO-MANOPOLA

Basta ruotare la manopola nella direzione indicata e tenerla premuta per poco (max 3 secondi), per accendere il bruciatore collegato.

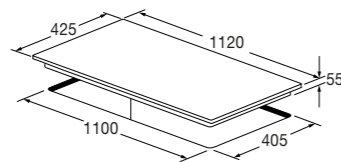


Piano Cottura Gas 112

QH 1124 GWK X



- Accensione elettrica sotto manopola
- Estetica in acciaio inox
- Bruciatori disposti in linea
- Manopole finitura inox - black
- Griglie in ghisa robuste



Caratteristiche

Caratteristica peculiare di questo piano è di avere il bruciatore Wok da 4,0 kW posizionato nella parte sinistra, isolato dagli altri bruciatori, permettendo una più agevole movimentazione dei tegami. Il piano presenta 4 Bruciatori in linea dotati di sistema Stop-Gas. La dotazione di accessori di serie comprende adattatore in ghisa per Wok e riduttore griglia in ghisa.

Dati tecnici pag 391



ACCIAIO INOX SATINATO
QH 1124 GWK X
EAN 8019801008889
€ 1.100,00 + IVA

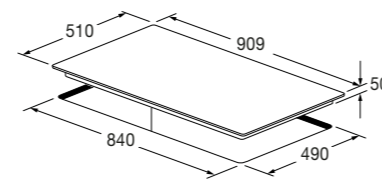


Piano Cottura Gas 90

QH 906 GWK X



- Accensione elettrica sotto manopola
- Estetica in acciaio inox
- Manopole finitura inox - black
- Griglie in ghisa robuste



Caratteristiche

Piano cottura dotato di bruciatore Wok da 4,0 kW posizionato nella parte sinistra, isolato dagli altri bruciatori, permettendo una più agevole movimentazione dei tegami. Il piano presenta 6 Bruciatori dotati di sistema Stop-Gas. La dotazione di accessori di serie comprende adattatore in ghisa per Wok e riduttore griglia in ghisa.

Dati tecnici pag 391



ACCIAIO INOX SATINATO
QH 906 GWK X
EAN 8019801008896
€ 1.020,00 + IVA

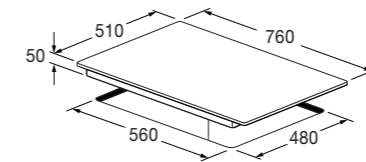


Piano Cottura Gas 75

QH 765 GWK X



- Accensione elettrica sotto manopola
- Estetica in acciaio inox
- Manopole finitura inox - black
- Griglie in ghisa robuste



Caratteristiche

La principale caratteristica di questo piano è di avere il bruciatore Wok da 4,0 kW posizionato nella parte sinistra, isolato dagli altri bruciatori, permettendo una più agevole movimentazione dei tegami. Il piano presenta 5 Bruciatori dotati di sistema Stop-Gas. La dotazione di accessori di serie comprende adattatore in ghisa per Wok e riduttore griglia in ghisa.

Dati tecnici pag 391



ACCIAIO INOX SATINATO
QH 765 GWK X
EAN 8019801008902
€ 850,00 + IVA

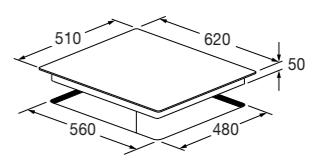


Piano Cottura Gas 60

QH 604 GWK X



- Accensione elettrica sotto manopola
- Estetica in acciaio inox
- Manopole finitura inox - black
- Griglie in ghisa robuste



Caratteristiche

Il piano presenta 4 Bruciatori dotati di sistema Stop-Gas. La caratteristica peculiare di questo prodotto è di avere il bruciatore Wok da 4,0 kW posizionato nella parte sinistra, isolato dagli altri bruciatori, permettendo una più agevole movimentazione dei tegami. La dotazione di accessori di serie comprende adattatore in ghisa per Wok e riduttore griglia in ghisa.

Dati tecnici pag 391



ACCIAIO INOX SATINATO
QH 604 GWK X
EAN 8019801008919
€ 650,00 + IVA

FULGOR
MILANO

COMBISET

LA SERIE FUNZIONALE E MODULARE

TEPPANYAKI A INDUZIONE

Il Teppanyaki ad induzione rappresenta il massimo in termini di prestazioni e bellezza; il calore viene distribuito uniformemente tra le due aree della superficie della piastra consentendo di effettuare cotture naturali senza condimenti. La superficie è facilmente lavabile: la piastra rimane inalterata nel tempo resistendo allo scolorimento seppure sottoposta ad alte temperature e ad usi importanti.

PIANI A INDUZIONE

I piani ad induzione in vetroceramica, caratterizzati da una o due zone cottura, sono valorizzati da una cornice inox; le impostazioni di cottura sono semplici e pratiche grazie a comandi a manopola in acciaio inox.

WOK A GAS (1 ZONA DI COTTURA)

La versione WOK che presenta regolazione DUAL della Potenza: è perfetta sia per cucinare a fuoco lento sia sfruttando la massima potenza di 4 kW. Il piano come dotazione di base presenta supporti in ghisa per padelle WOK.

COMANDI ERGONOMICI

I modelli a gas dei piani, con una o due zone cottura, sono comandati da manopole in acciaio, mentre alcuni modelli ad induzione presentano controlli Touch.

GRIGLIE IN GHISA

I piani a gas sono dotati di resistenti griglie in ghisa, che assicurano la massima stabilità delle pentole e sono facilmente rimovibili e lavabili.

INSTALLAZIONE A FILO-TOP O SEMI-FILO

I piani cottura a gas in acciaio hanno un bordo spesso 1 mm, che consente l'installazione a filo o semi filo nel top della cucina.

ASPIRAZIONE INTEGRATA

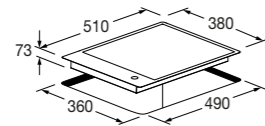
Fulgor Milano propone sistemi di aspirazione da installare a fianco dei piani cottura: sistemi efficienti e silenziosi in grado di eliminare odori e fumi.



Piano Gas 40
CPH 401 G DWK X



- Manopole in metallo finitura inox
- Estetica in acciaio inox
- Bruciatore Wok in ottone 4,0 kW
- Regolazione Flessibile (DUAL)
- Griglia in ghisa robusta



Caratteristiche

Il piano è caratterizzato da un bordo di appena 1 mm di spessore che ne permette l'installazione a filo o semi filo nel top della cucina. La funzione Dual del bruciatore è perfetta sia per cucinare a fuoco lento sia sfruttando la massima potenza di 4kW. Il piano è dotato di sistema sicurezza Stop-Gas e di resistenti griglie in ghisa facilmente rimovibili. È compreso in dotazione un adattatore in ghisa per Wok.

Dati tecnici pag 392



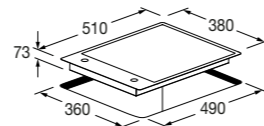
ACCIAIO INOX
CPH 401 G DWK X
EAN 8019801011070
€ 950,00 + IVA



Piano Gas 40
CPH 402 G X



- Manopole in metallo finitura inox
- Estetica in acciaio inox
- 2 Bruciatori in alluminio
- Griglia in ghisa robusta



Caratteristiche

Questo prodotto è caratterizzato da un bordo di appena 1 mm di spessore che ne permette l'installazione a filo o semi filo nel top della cucina. Le due zone cottura permettono di utilizzare i tegami di diverse dimensioni. Il piano è dotato di sistema sicurezza Stop-Gas e di resistenti griglie in ghisa facilmente rimovibili.

Dati tecnici pag 392



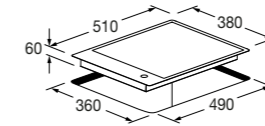
ACCIAIO INOX
CPH 402 G X
EAN 8019801011087
€ 920,00 + IVA



Piano Induzione 40
CPH 401 ID X



- Manopola in metallo finitura inox
- Estetica in acciaio inox
- 1 Zona di cottura grande
- Riscaldamento automatico
- Indicatore digit. livello potenza
- Booster



Caratteristiche

Il prodotto è caratterizzato da un bordo di appena 1 mm di spessore che ne permette l'installazione a filo o semi filo nel top della cucina. Le impostazioni di cottura di questo piano sono semplici e pratiche grazie a comandi a manopola in acciaio inox. Il piano è dotato di sistema di sicurezza che include segnalatore acustico fine cottura e indicatore calore residuo (H). È compreso in dotazione raschietto per pulizia superficie.

Dati tecnici pag 392



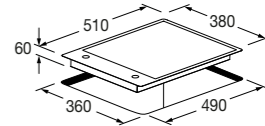
ACCIAIO INOX
CPH 401 ID X
EAN 8019801014453
€ 1.300,00 + IVA



Piano Induzione 40
CPH 402 ID X



- Manopole in metallo finitura inox
- Estetica in acciaio inox
- 2 Zone di cottura indipendenti
- Riscaldamento automatico
- Indicatore digit. livello potenza
- Booster



Caratteristiche

Questo piano è caratterizzato da un bordo di appena 1 mm di spessore che ne permette l'installazione a filo o semi filo nel top della cucina. Le impostazioni di cottura di questo piano sono semplici e pratiche grazie a comandi a manopola in acciaio inox. Il piano caratterizzato da 2 zone cottura indipendenti è dotato di un sistema di sicurezza che include segnalatore acustico fine cottura e indicatore calore residuo (H). È compreso in dotazione raschietto per pulizia superficie.

Dati tecnici pag 392



ACCIAIO INOX
CPH 402 ID X
EAN 8019801014460
€ 1.300,00 + IVA

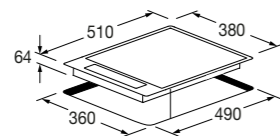


Piano Induzione 40

CPH 402 ID TC X/2



- Controllo touch e display digitale
- Estetica in acciaio inox
- 2 Zone di cottura indipendenti
- Indicatore digit. livello potenza
- Timer fine cottura per ogni zona
- Booster



Caratteristiche

Il piano è caratterizzato da un bordo di appena 1 mm di spessore che ne permette l'installazione a filo o semi filo nel top della cucina. Le impostazioni di cottura di questo piano sono semplici e pratiche grazie ad un controllo touch e display digitale. Il piano caratterizzato da 2 zone cottura indipendenti è dotato di un sistema di sicurezza che include segnalatore acustico fine cottura, blocco comandi touch e indicatore calore residuo (H). È compreso in dotazione raschietto per pulizia superficie.

Dati tecnici pag 393



ACCIAIO INOX
CPH 402 ID TC X/2
EAN 8019801008858
€ 1.300,00 + IVA

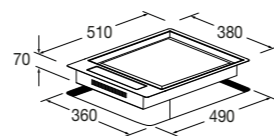


Piano Induzione Teppanyaki 40

CPH 402 ID TY TC X/2



- Controllo touch
- Estetica in acciaio inox
- 2 Zone di cottura indipendenti
- Indicatore digit. livello potenza
- Timer fine cottura per ogni zona
- Piastra in acciaio inox da 10 mm
- Canalina raccolta residui cottura



Caratteristiche

Questo piano è caratterizzato da un bordo di appena 1 mm di spessore che ne permette l'installazione a filo o semi filo nel top della cucina. Con la piastra Teppanyaki ad induzione il calore viene distribuito uniformemente tra le due aree della superficie della piastra, consentendo di effettuare cotture naturali senza condimenti. Il piano include segnalatore acustico fine cottura, blocco comandi touch e indicatore calore residuo (H).

Dati tecnici pag 393



ACCIAIO INOX
CPH 402 ID TY TC X/2
EAN 8019801009688
€ 2.500,00 + IVA

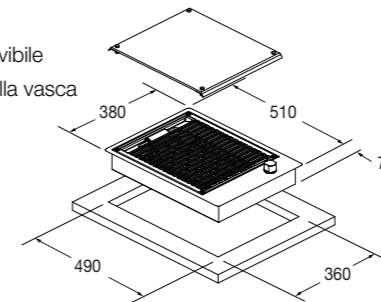


Piano Elettrico Barbecue 40

CPH 401 BQ X



- Comandi a manopola
- Estetica in acciaio inox
- Cottura bbq con roccia lavica nella vasca
- 11 Livelli di potenza
- Vasca in acciaio inox rimovibile
- Cottura grill con acqua nella vasca



Caratteristiche

Questo piccolo BBQ è caratterizzato da un bordo di appena 1 mm di spessore che ne permette l'installazione a filo o semi filo nel top della cucina. La caratteristica di questo piano è di racchiudere in un piccolo spazio le funzionalità di un barbecue, sia con l'utilizzo di roccia lavica sia con cottura grill con acqua nella vasca, utile per ridurre gli odori derivanti dalla cottura del cibo. Il piano è dotato di spia di funzionamento. È compreso in dotazione coperchio in vetro temperato nero.

Dati tecnici pag 393



ACCIAIO INOX
CPH 401 BQ X
EAN 8019801032525
€ 1.100,00 + IVA

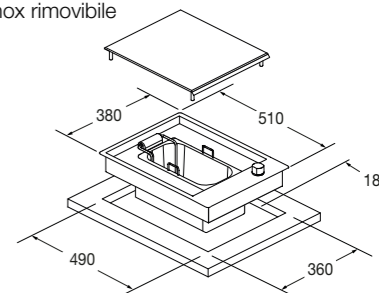


Piano Elettrico Friggitrice 40

CPH 401 FR X



- Comandi a manopola
- Estetica in acciaio inox
- Regolazione della temperatura da 40°C a 200°C
- Vasca e cestello in acciaio inox rimovibile
- Capacità della vasca 2,7 L.
- Fritture a base di olio



Caratteristiche

La friggitrice è caratterizzata da un bordo di appena 1 mm di spessore che ne permette l'installazione a filo o semi filo nel top della cucina. Questo piano è ambivalente, consente infatti di friggere o bollire (frittura con olio o bollitura con acqua). La temperatura può essere impostata da 40°C a 200°C. Il piano è dotato di spia di funzionamento e spia raggiungimento temperatura impostata. È compreso in dotazione coperchio in vetro temperato nero.

Dati tecnici pag 393



ACCIAIO INOX
CPH 401 FR X
EAN 8019801032532
€ 1.250,00 + IVA

FULGOR
MILANO

**CAPPE ASPIRANTI
E FILTRANTI PER
L'AMBIENTE CUCINA**

**FINALMENTE LIBERI DA
FUMI E ODORI**



FULGOR
MILANO

ASPIRAZIONE

Le cappe FULGOR, disponibili in diverse tipologie offrono nuove soluzioni di impiego e si distinguono per il design elegante e l'alta qualità italiana, dando particolare attenzione alle condizioni dell'ambiente e alla sua areazione. I sistemi di aspirazione e purificazione dell'aria di Fulgor Milano sono elementi funzionali che arredano e si integrano con gli ambienti cucina di tendenza.

Dotate di controllo manuale o di impostazione automatica, le cappe possono essere installate soddisfacendo ogni esigenza: si può scegliere tra la declinazione a soffitto, a parete o direttamente sul piano cottura. Tutta la gamma è stata studiata per garantire una presenza discreta ed una adeguata areazione della stanza. Comfort e performance elevate sono assicurate da funzionali filtri antigrasso facilmente removibili e lavabili in lavastoviglie.

CARATTERISTICHE

TOUCH CONTROL

I comandi di tipo Touch, oltre a gestire i livelli di aspirazione, agiscono sul sistema motorizzato di apertura della superficie aspirante, di autospegnimento e delle spie per la sostituzione dei filtri.

COMANDI A SFIORO

I comandi garantiscono un'elevata semplicità di utilizzo, con un'alta precisione nel coordinamento delle funzioni.

TIMER

Il timer consente di programmare il funzionamento ritardato della cappa, anche dopo aver terminato l'attività di cottura, in modo da completare la rimozione di fumi e odori residui dall'ambiente cucina.

ILLUMINAZIONE

I diversi sistemi di illuminazione sono stati studiati per illuminare al meglio la zona cottura ma sono anche funzionali come "luce di cortesia" per gli ambienti open space.

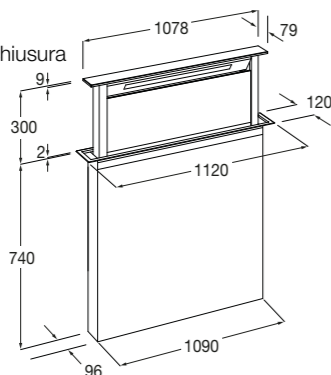


Cappa Saliscendi 120

FDDH 1120 TRC X



- Comandi Touch e telecomando
- Dispositivo elettrico di apertura/chiusura
- Estetica in acciaio inox
- Timer ed Autospegnimento
- Illuminazione barra LED
- Filtri antigrasso in alluminio
- Spia saturazione filtri
- Vaschetta raccogli olio
- Valvola di non ritorno
- Classe Energetica A



Caratteristiche

Cappa a saliscendi posteriore. **Motore da ordinarsi a parte.** Con motore FDD 2M la capacità di aspirazione sarà pari a 790 m³/h (4 livelli di potenza). La potenza sonora varia in funzione del motore installato.

Accessori disponibili a richiesta:

- | | |
|--|---------|
| - Motore On-Board | FDD 2 M |
| - Motore Remoto Interno | FEM 1 |
| - Motore Remoto Esterno | FEM 2 |
| - Filtro carbone attivo - uso versione filtrante | FCHF 12 |

Accessori a richiesta pag 311
Dati tecnici pag 394



ACCIAIO INOX FDDH 1120 TRC X EAN 8019801022267 € 2.400,00 + IVA	BLACK GLASS FDDH 1120 TRC BK EAN 8019801022281 € 2.400,00 + IVA	WHITE GLASS FDDH 1120 TRC WH EAN 8019801022274 € 2.680,00 + IVA
--	--	--

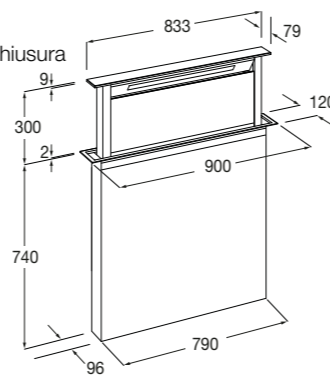


Cappa Saliscendi 90

FDDH 900 TRC X



- Comandi Touch e telecomando
- Dispositivo elettrico di apertura/chiusura
- Estetica in acciaio inox
- Timer ed Autospegnimento
- Illuminazione barra LED
- Filtri antigrasso in alluminio
- Spia saturazione filtri
- Vaschetta raccogli olio
- Valvola di non ritorno
- Classe Energetica A



Caratteristiche

Cappa a saliscendi posteriore. **Motore da ordinarsi a parte.** Con motore FDD 2M la capacità di aspirazione sarà pari a 760 m³/h (4 livelli di potenza). La potenza sonora varia in funzione del motore installato.

Accessori disponibili a richiesta:

- | | |
|--|--------|
| - Motore On-Board | FDD 2M |
| - Motore Remoto Interno | FEM 1 |
| - Motore Remoto Esterno | FEM 2 |
| - Filtro carbone attivo - uso versione filtrante | FCHF 9 |

Accessori a richiesta pag 311
Dati tecnici pag 394



ACCIAIO INOX FDDH 900 TRC X EAN 8019801022298 € 2.200,00 + IVA	BLACK GLASS FDDH 900 TRC BK EAN 8019801022311 € 2.200,00 + IVA	WHITE GLASS FDDH 900 TRC WH EAN 8019801022304 € 2.250,00 + IVA
---	---	---

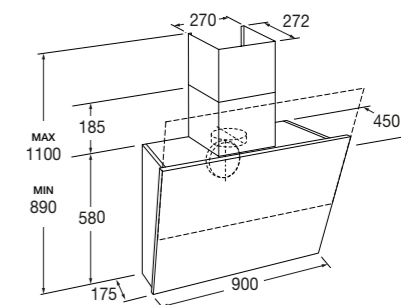


Cappa da Parete 90

FCLHD 900 TC BK



- Comandi Touch
- Estetica Black Glass
- Capacità aspirazione: 760 m³/h
- Potenza aspirazione 4 livelli
- Timer ed Autospegnimento
- Potenza sonora da 49 a 71 dBA
- Illuminazione barra LED
- Filtri antigrasso in alluminio
- Spia saturazione filtri
- Valvola di non ritorno
- Classe Energetica A+



Caratteristiche

Questa cappa si propone come elemento centrale dell'ambiente cucina. Offre nuove soluzioni di impiego, con gestione touch control che comanda il sistema di apertura della superficie aspirante. Questo garantisce la rimozione dei fumi, degli odori, del calore eccessivo e dell'umidità durante la cottura. La lista di funzioni è completata dal sistema di auto-spegnimento a fine utilizzo e dalle spie per la sostituzione dei filtri.

Pannello in vetro inclinato ad apertura elettronica, design a vista, con camino telescopico regolabile, apertura / chiusura automatica.

Accessori disponibili a richiesta:

- | | |
|---|---------|
| - Filtro carbone attivo HP - uso versione filtrante | FCHF 18 |
|---|---------|

Accessori a richiesta pag 311
Dati tecnici pag 395



BLACK GLASS
FCLHD 900 TC BK
EAN 8019801021208
€ 2.350,00 + IVA

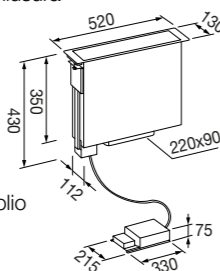


Cappa Centrale da Top 52

FPHD 52 TS BK



- Comandi Touch
- Estetica VCR Black
- Cappa con dispositivo elettrico di apertura/chiusura
- Capacità di aspirazione 700 m³/h
- Potenza aspirazione 5 livelli
- Timer ed Autospegnimento
- Potenza sonora da 55 a 70 dBA
- Filtro antigrasso in alluminio ed inox
- Spia saturazione filtri con vaschetta raccogli olio
- Valvola di non ritorno
- Classe Energetica A+



Caratteristiche

Cappa da top dotata di comandi touch e flap ad apertura / chiusura elettronica per installazione tra due piani ad induzione. Questa cappa permette di avere una soluzione altamente performante anche in una zona limitata d'installazione. I filtri antigrasso sono lavabili in lavastoviglie.

Accessori disponibili a richiesta:

- Filtro carbone attivo HP - uso versione filtrante **FCHF 45**

Accessori a richiesta pag 311
Dati tecnici pag 396



VCR BLACK
FPHD 52 TS BK
EAN 8019801022380
€ 2.480,00 + IVA

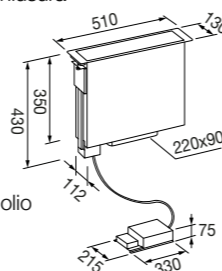


Cappa Centrale da Top 51

FPHD 51 TS X



- Comandi Touch
- Estetica in acciaio inox
- Cappa con dispositivo elettrico di apertura/chiusura
- Capacità di aspirazione 700 m³/h
- Potenza aspirazione 5 livelli
- Timer ed Autospegnimento
- Potenza sonora da 55 a 70 dBA
- Filtro antigrasso in alluminio ed inox
- Spia saturazione filtri con vaschetta raccogli olio
- Valvola di non ritorno
- Classe Energetica A+



Caratteristiche

Cappa da top dotata di comandi touch e flap ad apertura / chiusura elettronica per installazione tra due piani ad induzione. Questa cappa permette di avere una soluzione altamente performante anche in una zona limitata d'installazione. I filtri antigrasso sono lavabili in lavastoviglie.

Accessori disponibili a richiesta:

- Filtro carbone attivo HP - uso versione filtrante **FCHF 45**

Accessori a richiesta pag 311
Dati tecnici pag 396



ACCIAIO INOX
FPHD 51 TS X
EAN 8019801022373
€ 2.300,00 + IVA

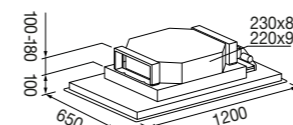


Cappa da Soffitto 120

FCHD 1200 RC X



- Comandi azionabili tramite telecomando
- Estetica in acciaio inox
- Capacità aspirazione: 610 m³/h
- Potenza aspirazione 4 livelli
- Timer ed Autospegnimento
- Potenza sonora da 53 a 64 dBA
- Illuminazione a LED
- Filtri antigrasso in alluminio
- Spia saturazione filtri
- Valvola di non ritorno
- Classe Energetica B



Caratteristiche

Cappa per installazione a soffitto con aspirazione perimetrale (l'aria viene aspirata lungo il perimetro del pannello luci). I comandi sono azionabili tramite telecomando. Pannello luci rimovibile per manutenzione filtri antigrasso e carbone. I filtri antigrasso sono lavabili in lavastoviglie. Disponibile anche con vetro bianco satinato.

Accessori disponibili a richiesta:

- Filtro carbone attivo HP - uso versione filtrante **FCHF 2**

Accessori a richiesta pag 311
Dati tecnici pag 397



ACCIAIO INOX
FCHD 1200 RC X
EAN 8019801023011
€ 1.990,00 + IVA



WHITE GLASS
FCHD 1200 RC WH
EAN 8019801023035
€ 1.990,00 + IVA

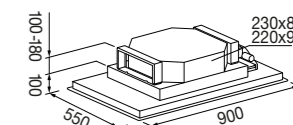


Cappa da Soffitto 90

FCHD 900 RC X



- Comandi azionabili tramite telecomando
- Estetica in acciaio inox
- Capacità aspirazione: 600 m³/h
- Potenza aspirazione 4 livelli
- Timer ed Autospegnimento
- Potenza sonora da 53 a 64 dBA
- Illuminazione a LED
- Filtri antigrasso in alluminio
- Spia saturazione filtri
- Valvola di non ritorno
- Classe Energetica B



Caratteristiche

Cappa per installazione a soffitto con aspirazione perimetrale (l'aria viene aspirata lungo il perimetro del pannello luci). I comandi sono azionabili tramite telecomando. Pannello luci rimovibile per manutenzione filtri antigrasso e carbone. I filtri antigrasso sono lavabili in lavastoviglie. Disponibile anche con vetro bianco satinato.

Accessori disponibili a richiesta:

- Filtro carbone attivo HP - uso versione filtrante **FCHF 2**

Accessori a richiesta pag 311
Dati tecnici pag 397



ACCIAIO INOX
FCHD 900 RC X
EAN 8019801023004
€ 1.850,00 + IVA



WHITE GLASS
FCHD 900 RC WH
EAN 8019801023028
€ 1.850,00 + IVA

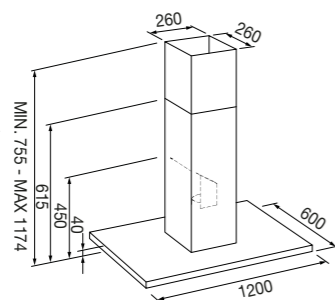


Cappa a Isola 120

FTIHD 1260 TC X



- Comandi Touch inox
- Estetica in acciaio inox
- Capacità aspirazione: 730 m³/h
- Potenza aspirazione 4 livelli
- Timer ed Autospegnimento
- Potenza sonora da 47 a 72 dBA
- Illuminazione doppia barra LED
- Filtri antigrasso tipo baffle
- Spia saturazione filtri
- Valvola di non ritorno
- Classe Energetica A



Caratteristiche

Cappa dalla forma classica a "T", per installazione ad isola della dimensione 120X60, con camino telescopico regolabile. I filtri anti grasso di tipo baffle assicurano la massima efficienza di ritenzione grassi. Le barre a led oltre ad assicurare un'illuminazione ottimale del piano cottura possono servire da luce di cortesia per l'ambiente. I filtri antigrasso sono lavabili in lavastoviglie.

Accessori disponibili a richiesta:

- Filtro carbone attivo HP - uso versione filtrante FCHF 49

Accessori a richiesta pag 311
Dati tecnici pag 398



ACCIAIO INOX
FTIHD 1260 TC X
EAN 8019801023127
€ 2.350,00 + IVA

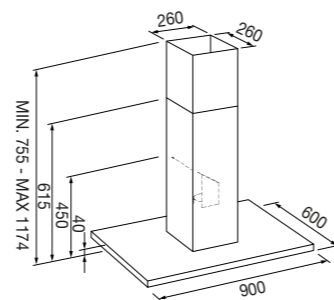


Cappa a Isola 90

FTIHD 960 TC X



- Comandi Touch Inox
- Estetica in acciaio inox
- Capacità aspirazione: 730 m³/h
- Potenza aspirazione 4 livelli
- Timer ed Autospegnimento
- Potenza sonora da 47 a 72 dBA
- Illuminazione doppia barra LED
- Filtri antigrasso tipo baffle
- Spia saturazione filtri
- Valvola di non ritorno
- Classe Energetica A



Caratteristiche

Cappa dalla forma classica a "T", per installazione ad isola della dimensione 90X60, con camino telescopico regolabile. I filtri anti grasso di tipo baffle assicurano la massima efficienza di ritenzione grassi. Le barre a led oltre ad assicurare un'illuminazione ottimale del piano cottura possono servire da luce di cortesia per l'ambiente. I filtri antigrasso sono lavabili in lavastoviglie.

Accessori disponibili a richiesta:

- Filtro carbone attivo HP - uso versione filtrante FCHF 49

Accessori a richiesta pag 311
Dati tecnici pag 398



ACCIAIO INOX FTIHD 960 TC X EAN 8019801023097 € 1.600,00 + IVA
BLACK GLASS FTIHD 960 TC BK X EAN 8019801023103 € 1.830,00 + IVA
WHITE GLASS FTIHD 960 TC WH X EAN 8019801023110 € 1.950,00 + IVA

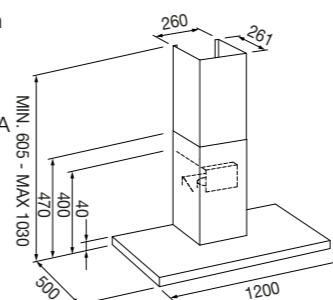


Cappa da Parete 120

FTHD 1200 TC X



- Comandi Touch inox
- Estetica in acciaio inox
- Capacità aspirazione: 730 m³/h
- Potenza aspirazione 5 livelli
- Timer ed Autospegnimento
- Potenza sonora da 47 a 72 dBA
- Illuminazione barra LED
- Filtri antigrasso tipo baffle
- Spia saturazione filtri
- Valvola di non ritorno
- Classe Energetica A



Caratteristiche

Cappa a parete, che grazie alla sua forma a "T" permette anche di poter utilizzare la parte superiore come base di appoggio per utensili da cucina. Presenta filtri anti grasso di tipo baffle che assicurano la massima efficienza nel trattenere i grassi. La barra a led oltre ad assicurare un'illuminazione ottimale del piano cottura può servire da luce di cortesia per l'ambiente. I filtri antigrasso sono lavabili in lavastoviglie.

Accessori disponibili a richiesta:

- Filtro carbone attivo HP - uso versione filtrante FCHF 49

Accessori a richiesta pag 311
Dati tecnici pag 399



ACCIAIO INOX
FTHD 1200 TC X
EAN 8019801023080
€ 1.600,00 + IVA

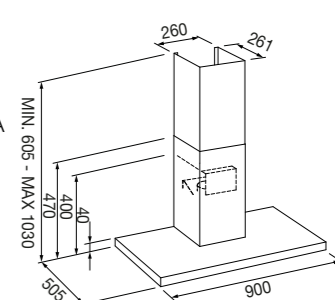


Cappa da Parete 90

FTHD 900 TC X



- Comandi Touch inox
- Estetica in acciaio inox
- Capacità aspirazione: 730 m³/h
- Potenza aspirazione 4 livelli
- Timer ed Autospegnimento
- Potenza sonora da 47 a 72 dBA
- Illuminazione barra LED
- Filtri antigrasso tipo baffle
- Spia saturazione filtri
- Valvola di non ritorno
- Classe Energetica A



Caratteristiche

Cappa a parete che grazie alla sua forma a "T" permette anche di poter utilizzare la parte superiore come base di appoggio per utensili da cucina. Presenta filtri anti grasso di tipo baffle che assicurano la massima efficienza nel trattenere i grassi. La barra a led oltre ad assicurare un'illuminazione ottimale del piano cottura può servire da luce di cortesia per l'ambiente. I filtri antigrasso sono lavabili in lavastoviglie. Disponibile anche con frontale in vetro nero ed in vetro bianco.

Accessori disponibili a richiesta:

- Filtro carbone attivo HP - uso versione filtrante FCHF 49

Accessori a richiesta pag 311
Dati tecnici pag 399



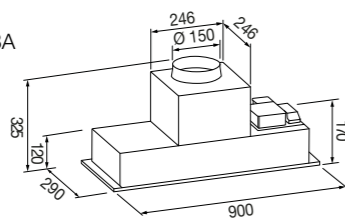
ACCIAIO INOX FTHD 900 TC X EAN 8019801023059 € 1.150,00 + IVA
BLACK GLASS FTHD 900 TC BK X EAN 8019801023066 € 1.250,00 + IVA
WHITE GLASS FTHD 900 TC WH X EAN 8019801023073 € 1.300,00 + IVA



Cappa Integrata 90
FBHD 900 PT X



- Comandi Soft Touch
- Estetica in acciaio inox
- Capacità aspirazione: 700 m³/h
- Potenza aspirazione 4 livelli
- Timer ed Autospegnimento
- Potenza sonora da 47 a 70 dBA
- Illuminazione LED
- Filtri antigrasso in alluminio
- Spia saturazione filtri
- Valvola di non ritorno
- Classe Energetica A



Caratteristiche

Cappa per installazione ad incasso in un pensile. Con aspirazione perimetrale in acciaio inox (l'aria viene aspirata lungo il perimetro del pannello centrale). La parte estetica visibile è caratterizzata da 4 luci LED, mentre la parte sovrastante rimane discretamente nascosta all'interno del pensile pur essendo facilmente accessibile per manutenzione. I filtri antigrasso sono lavabili in lavastoviglie.

Accessori disponibili a richiesta:

- Filtro carbone attivo HP - uso versione filtrante FCHF 13

Accessori a richiesta pag 311
Dati tecnici pag 400



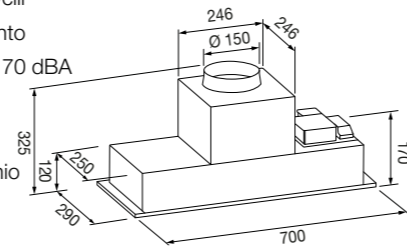
ACCIAIO INOX
FBHD 900 PT X
EAN 8019801023134
€1.000,00 + IVA



Cappa Integrata 70
FBHD 700 PT X



- Comandi Soft Touch
- Estetica in acciaio inox
- Capacità aspirazione: 700 m³/h
- Potenza aspirazione 4 livelli
- Timer ed Autospegnimento
- Potenza sonora da 47 a 70 dBA
- Illuminazione LED
- Spia saturazione filtri
- Filtri antigrasso in alluminio
- Valvola di non ritorno
- Classe Energetica A



Caratteristiche

Cappa per installazione ad incasso in un pensile. Con aspirazione perimetrale in acciaio inox (l'aria viene aspirata lungo il perimetro del pannello centrale). La parte estetica visibile è caratterizzata da 4 luci LED, mentre la parte sovrastante rimane discretamente nascosta all'interno del pensile pur essendo facilmente accessibile per manutenzione. I filtri antigrasso sono lavabili in lavastoviglie.

Accessori disponibili a richiesta:

- Filtro carbone attivo HP - uso versione filtrante FCHF 13

Accessori a richiesta pag 311
Dati tecnici pag 400



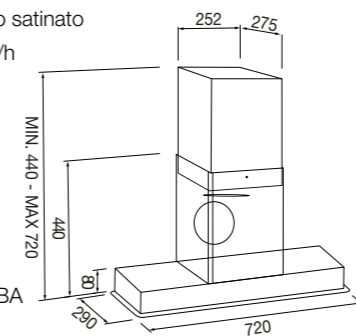
ACCIAIO INOX
FBHD 700 PT X
EAN 8019801023141
€ 920,00 + IVA



Cappa Integrata 80
FBGHD 800 PT X



- Comandi Soft Touch
- Estetica visibile in vetro bianco satinato
- Capacità aspirazione: 700 m³/h
- Potenza aspirazione 4 livelli
- Timer ed Autospegnimento
- Illuminazione barra LED
- Filtri antigrasso in alluminio
- Spia saturazione filtri
- Valvola di non ritorno
- Potenza sonora da 47 a 70 dBA
- Classe Energetica A



Caratteristiche

Cappa per installazione ad incasso in un pensile. Con aspirazione perimetrale in vetro satinato. (l'aria viene aspirata lungo il perimetro del pannello in vetro). La barra a LED assicura un'illuminazione ottimale del piano cottura, mentre la parte sovrastante rimane discretamente nascosta all'interno del pensile pur essendo facilmente accessibile per manutenzione. I filtri antigrasso sono lavabili in lavastoviglie.

Accessori disponibili a richiesta:

- Filtro carbone attivo HP - uso versione filtrante FCHF 13

Accessori a richiesta pag 311
Dati tecnici pag 400



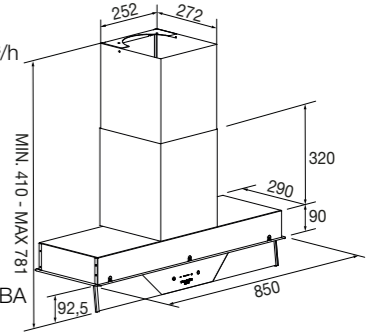
ACCIAIO INOX
FBGHD 800 PT X
EAN 8019801023158
€ 1.080,00 + IVA



Cappa Integrata 85
FBGHD 850 TC X



- Comandi Touch
- Estetica in acciaio inox
- Capacità aspirazione: 780 m³/h
- Potenza aspirazione 4 livelli
- Timer ed Autospegnimento
- Illuminazione barra LED
- Filtri antigrasso in alluminio
- Spia saturazione filtri
- Valvola di non ritorno
- Potenza sonora da 45 a 71 dBA
- Classe Energetica A +



Caratteristiche

Cappa per installazione ad incasso con sottopensile frontale in vetro trasparente retraibile, in cui sono presenti i comandi Touch. La barra a LED assicura un'illuminazione ottimale del piano cottura, mentre la parte sovrastante rimane discretamente nascosta all'interno del pensile pur essendo facilmente accessibile per manutenzione. I filtri antigrasso sono lavabili in lavastoviglie.

Accessori disponibili a richiesta:

- Filtro carbone attivo HP - uso versione filtrante FCHF 8

Accessori a richiesta pag 311
Dati tecnici pag 400



ACCIAIO INOX
FBGHD 850 TC X
EAN 8019801023042
€ 1.050,00 + IVA

FULGOR
MILANO

FRIGORIFERI E CONGELATORI

TUTTO ERA GELATO,
ANCHE IL RUMORE.

(JULES VERNE)



FULGOR
MILANO

REFRIGERAZIONE



FULGOR
MILANO



FRIGORIFERI E CONGELATORI

Fulgor Milano presenta una vasta serie di esclusivi frigoriferi e congelatori dotati di funzionalità aggiornate che permettono di mantenere freschi gli alimenti, congelarli o conservarli, il tutto in perfette condizioni. Sia che si scelga una soluzione ad incasso o built-in, gli apparecchi di refrigerazione FULGOR MILANO aggiungono praticità a uno stile di vita sano e moderno. L'uso di controlli elettronici precisi e circuiti di raffreddamento ottimizzati, ha permesso di offrire una gamma di prodotti con un alto grado di efficienza energetica.

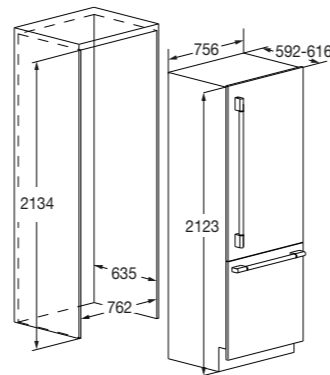


Frigorifero Combinato 30"

FBCD 761 TNF EDBL



- Installazione Built-In
- Frigorifero Pannellabile
- Raffreddamento Total No Frost
- Display Digitale
- Capacità totale lorda 460 litri
- Funzione Congelamento rapido
- Funzione Vacanza
- Sbrinamento automatico
- Illuminazione interna a led
- Cerniere autoportanti + Porte Reversibili
- Classe energetica: E (ex A++)



Caratteristiche

Frigorifero TOTAL NO FROST con illuminazione a led, dotato di speciale cassetto Fresco e pregiate finiture interne in inox. Il frigorifero è dotato di tre ripiani in vetro, tre balconcini nella controporta con un portauova. Il congelatore ha tre cassettoni estraibili e robuste guide telescopiche. La regolazione della temperatura tra zona frigo e freezer è indipendente. Il frigorifero presenta avvisatore acustico per porta aperta, spia di temperatura e spia congelamento rapido.

Accessori venduti separatamente:

- | | |
|---------------------------------|-----------------|
| - Kit Porta Inox | F4PANEL30BMSS |
| - Kit Porta Nero | F4PANEL30BMUMBK |
| - Kit Maniglioni Pro | F4HKPRO30BM |
| - kit Maniglioni Urbantech Inox | F4HKU30BMSS |
| - kit Maniglioni Urbantech Nero | F4HKU30BMMBK |

Accessori a richiesta

Dati tecnici

pag 309

pag 401



FRIGORIFERO COMBI
FBCD 761 TNF EDBL
EAN 8019801031481
€ 4.450,00 + IVA



PANNELLI INOX
F4PANEL30BMSS
EAN 8019801031825
€ 1.450,00 + IVA



PANNELLI NERI
F4PANEL30BMUMBK
EAN 8019801032778
€ 1.550,00 + IVA



MANIGLIONI PRO
F4HKPRO30BM
EAN 8019801031832
€ 450,00 + IVA



MANIGLIONI URB
F4HKU30BMSS
EAN 8019801032792
€ 380,00 + IVA



MANIGLIONI URB
F4HKU30BMMBK
EAN 8019801032785
€ 380,00 + IVA

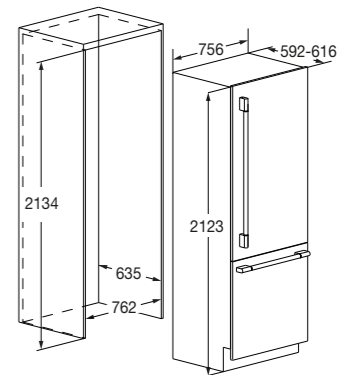


Frigorifero Combinato 30"

FBCD 762 TNF EDBL



- Installazione Built-In + Frigorifero Pannellabile
- Raffreddamento Total No Frost
- Display Digitale
- Capacità totale lorda 460 litri
- Ice Maker + Dispenser acqua
- Funzione Congelamento rapido
- Funzione Vacanza
- Sbrinamento automatico
- Illuminazione interna a led
- Cerniere autoportanti + Porte reversibili
- Classe energetica: E (ex A++)



Caratteristiche

Frigorifero TOTAL NO FROST con illuminazione a led, dotato di speciale cassetto Fresco e pregiate finiture interne in inox. Il sistema di refrigerazione, con due sistemi di raffreddamento separati, assicura alta rapidità di raffreddamento dei cibi e risparmio energetico. Grazie al dispenser interno, l'acqua fredda è sempre garantita, mentre l'ice maker collocato nella zona congelatore, permette di beneficiare della quantità di ghiaccio che si desidera in qualsiasi momento. Il frigorifero è dotato di tre ripiani in vetro, tre balconcini nella controporta con un portauova. Il congelatore ha tre cassettoni estraibili.

Accessori venduti separatamente:

- | | |
|---------------------------------|-----------------|
| - Kit Porta Inox | F4PANEL30BMSS |
| - Kit Porta Nero | F4PANEL30BMUMBK |
| - Kit Maniglioni Pro | F4HKPRO30BM |
| - kit Maniglioni Urbantech Inox | F4HKU30BMSS |
| - kit Maniglioni Urbantech Nero | F4HKU30BMMBK |

Accessori a richiesta

Dati tecnici

pag 309

pag 401



FRIGORIFERO COMBINATO
FBCD 762 TNF EDBL
EAN 8019801031498
€ 5.300,00 + IVA



PANNELLI INOX
F4PANEL30BMSS
EAN 8019801031825
€ 1.450,00 + IVA



PANNELLI NERI
F4PANEL30BMUMBK
EAN 8019801032778
€ 1.550,00 + IVA



MANIGLIONI PRO
F4HKPRO30BM
EAN 8019801031832
€ 450,00 + IVA



MANIGLIONI URB
F4HKU30BMSS
EAN 8019801032792
€ 380,00 + IVA



MANIGLIONI URB
F4HKU30BMMBK
EAN 8019801032785
€ 380,00 + IVA

FULGOR
MILANO

CONSERVAZIONE IL CONTROLLO DELLA FRESCHEZZA



FRIGORIFERI E GONGELAORI INTEGRATI

I frigoriferi Fulgor Milano sono progettati in Italia con materiali e componenti di altissima qualità, costruiti per durare nel tempo. I profili in acciaio inossidabile dei ripiani in vetro e dei balconcini delle porte, esaltano le finiture del prodotto. I controlli elettronici interni e l'illuminazione a LED, offrono una luminosità perfetta ed con un consumo di energia minimo.

Il congelatore FULGOR MILANO consente di congelare gli alimenti in modo facile e sicuro. Integrato il sistema NoFrost, che grazie ad una ventola continua, fa sì che venga introdotta aria fredda e secca all'interno. La circolazione uniforme dell'aria nel vano, elimina l'umidità, rendendo superflua l'operazione di sbrinamento e mantenendo i cibi "freschi" più a lungo.

REFRIGERAZIONE

FRIGORIFERI

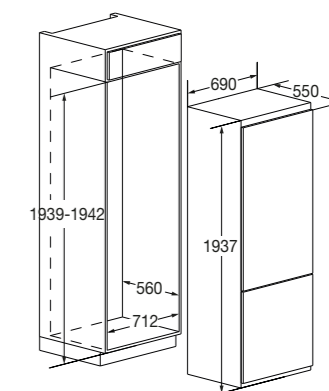


Frigorifero Combinato 70

FBCD 701 TNF EDBL



- Installazione Built-In
- Raffreddamento Total No Frost
- Display Digitale
- Capacità totale lorda 350 litri
- Funzione Congelamento rapido
- Funzione Vacanza
- Sbrinamento automatico
- Illuminazione interna a led
- Cerniere autoportanti
- Porte reversibili
- Classe energetica: E (ex A++)



Caratteristiche

Frigorifero combinato TOTAL NO FROST caratterizzato da un ampio pannello posteriore retroilluminato che ne rende unico il Design. Oltre al cassetto Frutta e Verdura, è presente il cassetto Fresco, dedicato al mantenimento di carne e pesce (+3 °C). Il frigorifero con quattro ripiani in vetro, presenta inoltre tre balconcini nella controporta ed un portauova. Il reparto freezer, anch'esso TOTAL NO FROST, presenta tre ampi cassettoni estraibili. La regolazione della temperatura tra le zone frigo e freezer è indipendente. Dispone inoltre di avvisatore acustico (porta aperta), indicatore di temperatura e di congelamento rapido.

Dati tecnici

pag 402



FRIGORIFERO COMBINATO
FBCD 701 TNF EDBL
EAN 8019801030545
€ 2.490,00 + IVA

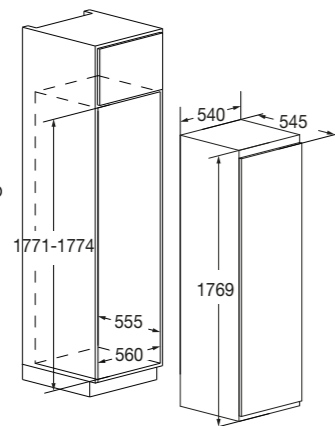


Frigorifero Colonna 60

FBR 300 F ED



- Installazione Built-In
- Raffreddamento Ventilato
- Display Digitale
- Capacità totale lorda 320 litri
- Regolazione temperatura
- Sbrinamento auto. di tipo statico
- Illuminazione interna a led
- Montaggio sportello porte traino
- Porta reversibile
- Classe energetica: E (ex A+)



Caratteristiche

Frigorifero monoporta con grande spazio all'interno, strutturato in modo tale da assicurare la disposizione ottimale di cibi e bevande.

Dotato di sei ripiani in vetro, due cassetti per frutta e verdura, porta bottiglie in metallo (4 posizioni), cinque balconcini nella controporta e portauova. Il frigorifero è dotato di sistema di sbrinamento automatico, spia di temperatura e di una funzione di memoria in caso di spegnimento o di interruzione dell'alimentazione.

Dati tecnici

pag 403



FRIGORIFERO MONOPORTA
FBR 300 F ED
EAN 8019801029464
€ 1.280,00 + IVA

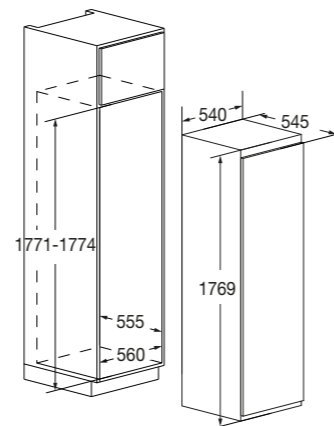


Congelatore 60

FBF 290 NF ED



- Installazione Built-In
- Raffreddamento Total No Frost
- Display Digitale
- Capacità totale lorda 210 litri
- Funzione Congelamento rapido
- Sbrinamento automatico
- Illuminazione interna
- Montaggio sportello porte traino
- Porta reversibile
- Classe energetica: E (ex A+)



Caratteristiche

Congelatore a colonna TOTAL NO FROST, dotato di due ribaltine e cinque cassettoni trasparenti (per una facile individuazione del contenuto). Il prodotto ha l'avvisatore acustico (porta aperta), la indicatore di temperatura e funzione di congelamento rapido. Quest'ultima funzione si utilizza per il congelamento di grandi quantità di alimenti tutti in una volta.

Dati tecnici

pag 403



CONGELATORE
FBF 290 NF ED
EAN 8019801029488
€ 1.350,00 + IVA

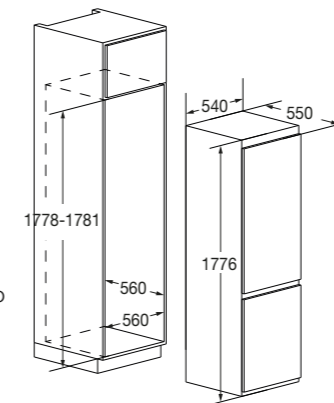


Frigorifero Combinato 60

FBC 345 TNF ED



- Installazione Built-In
- Raffreddamento Total No Frost
- Display Digitale
- Capacità totale lorda 252 litri
- Funzione Congelamento rapido
- Funzione Vacanza
- Sbrinamento Automatico
- Illuminazione interna a led
- Montaggio sportello porte traino
- Porte reversibili
- Classe energetica: E (ex A++)



Caratteristiche

Frigorifero combinato TOTAL NO FROST caratterizzato da un ampio convogliatore in acciaio inox posteriore. Oltre al cassetto Frutta e Verdura, è presente il cassetto Fresco, dedicato al mantenimento di carne e pesce (+ -3 °C). Il frigorifero con quattro ripiani in vetro, un porta bottiglie in metallo (4 postazioni) presenta inoltre tre balconcini nella controporta ed un portauova. Il reparto freezer, anch'esso TOTAL NO FROST, presenta tre ampi cassettoni estraibili. La regolazione della temperatura tra le zone frigo e freezer è indipendente. Dispone inoltre di avvisatore acustico (porta aperta), indicatore di temperatura e di congelamento rapido.

Dati tecnici

pag 402



FRIGORIFERO COMBINATO
FBC 345 TNF ED
EAN 8019801029440
€ 1.350,00 + IVA

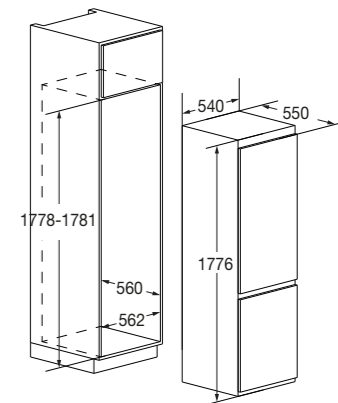


Frigorifero Combinato 60

FBCD 355 TNF EDBL



- Installazione Built-In
- Raffreddamento Total No Frost
- Display Digitale
- Capacità totale lorda 252 litri
- Funzione Congelamento rapido
- Funzione Vacanza
- Sbrinamento automatico
- Illuminazione interna a led
- Cerniere Autoportanti
- Porte reversibili
- Classe energetica: E (ex A++)



Caratteristiche

Frigorifero combinato TOTAL NO FROST caratterizzato da un ampio pannello posteriore retroilluminato che ne rende unico il Design. Oltre al cassetto Frutta e Verdura, è presente il cassetto Fresco, dedicato al mantenimento di carne e pesce (+ -3 °C). Il frigorifero con quattro ripiani in vetro, presenta inoltre tre balconcini nella controporta ed un portauova. Il reparto freezer, anch'esso TOTAL NO FROST, presenta tre ampi cassettoni estraibili. La regolazione della temperatura tra le zone frigo e freezer è indipendente. Dispone inoltre di avvisatore acustico (porta aperta), indicatore di temperatura e di congelamento rapido.

Dati tecnici

pag 402



FRIGORIFERO COMBINATO
FBCD 355 TNF EDBL
EAN 8019801030538
€ 1.550,00 + IVA

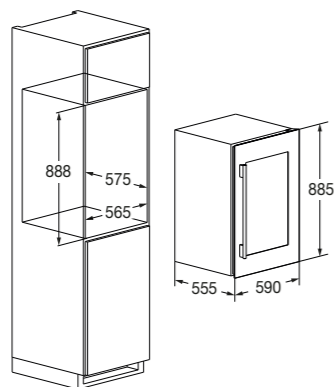


Cantina Vini 88

FWC 8800 TC BKX



- Estetica in acciaio inox
- Display digitale touch
- Apertura porta reversibile
- Capacità 40 bottiglie Ø 76 mm
- Raffreddamento ventilato
- Spia luminosa di controllo
- Illuminazione interna a led
- Due zone di temperatura



Caratteristiche

La cantina dedicata all'installazione a colonna con due zone: superiore ed inferiore, presenta regolazione indipendente variabile da +5°C a +20°C. Per la migliore conservazione dei vini, la cantina è dotata di sistema antivibrazioni, anticondensa oltre che vetro isolante anti UV. La dotazione di accessori di serie comprende 5 ripiani scorrevoli in legno di faggio di cui un ripiano per champagne (4 bottiglie) ed un ripiano inferiore fisso.

Dati tecnici pag 405



ACCIAIO INOX
FWC 8800 TC BKX
EAN 8019801030712
€ 1.950,00 + IVA



BLACK GLASS
FWC 8800 TC GBK
EAN 8019801030705
€ 1.850,00 + IVA

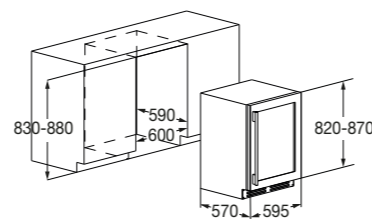


Cantina Vini 82

FWC 8200 U TC BKX



- Estetica in acciaio inox
- Display digitale touch
- Apertura porta reversibile
- Capacità 39 bottiglie Ø 76 mm
- Raffreddamento ventilato
- Spia luminosa di controllo
- Illuminazione interna a led
- Due zone di temperatura



Caratteristiche

La cantina dedicata all'installazione sotto-top con due zone: superiore ed inferiore, presenta regolazione indipendente variabile da +5°C a +20°C. Per la migliore conservazione dei vini, la cantina è dotata di sistema antivibrazioni, anticondensa oltre che vetro isolante anti UV. La dotazione di accessori di serie comprende 4 ripiani scorrevoli in legno di faggio di cui un ripiano per champagne (5 bottiglie) ed un ripiano inferiore fisso.

Dati tecnici pag 404



ACCIAIO INOX
FWC 8200 U TC BKX
EAN 8019801030699
€ 1.750,00 + IVA



BLACK GLASS
FWC 8200 U TC GBK
EAN 8019801030682
€ 1.650,00 + IVA



FULGOR
MILANO

**IN OGNI GOCCIA D'ACQUA SI
TROVANO TUTTI I SEGRETI DEGLI
OCEANI**

(Khalil Gibran)



LAVASTOVIGLIE

LAVAGGIO

FULGOR
MILANO



LAVAGGIO

LAVAGGIO

LAVASTOVIGLIE

FULGOR
MILANO

Le lavastoviglie integrabili FULGOR MILANO, fabbricate in Italia, sono la scelta ideale per le moderne cucine di design con frontali in stile coordinato. Oltre ad essere eleganti, sono anche straordinariamente facili da utilizzare.



CONTROLLI INTELLIGIBILI

I tasti Soft Touch ed il display digitale, permettono di selezionare e controllare i programmi della lavastoviglie FULGOR MILANO, in maniera precisa e semplice.

AUTO-OPEN

La porta della lavastoviglie si apre automaticamente al termine del programma di lavaggio. Anche gli oggetti più difficili come piatti in plastica e bicchieri di cristallo sono perfettamente asciutti. Un condotto dell'aria protegge la parte superiore della cucina dall'umidità.

ENERSAVE (ECO)

Questa funzione riduce ulteriormente il consumo di energia: l'apertura parziale e progressiva della porta, migliora le prestazioni di asciugatura e controlla il livello della temperatura utilizzata durante il risciacquo.

EFFICIENZA

Le lavastoviglie FULGOR MILANO sono progettate per ottenere risultati di lavaggio ed asciugatura ottimali, utilizzando minor quantità di acqua, detergente ed energia.

PROGRAMMA RAPIDO

Combinata ad alcuni programmi di lavaggio, questa opzione può essere attivata per ridurre la durata del lavaggio dal 10% al 55%, a seconda del ciclo selezionato.

3° CESTELLO

Il cassetto superiore a scomparsa, terzo livello di carico, è il posto ideale dove posizionare le posate e gli utensili da cucina più piccoli. Questo permette una maggiore flessibilità di carico della lavastoviglie.

PUSH TO OPEN

Si possono aprire le lavastoviglie FULGOR MILANO semplicemente toccando la porta dell'unità, lo sportello si aprirà parzialmente rendendo l'inserimento e la rimozione di piatti, pentole e posate più agevole.

PORTA CON CERNIERA SCORREVOLE

Il sistema di cerniere scorrevoli è realizzato per un'installazione con soluzione di continuità delle lavastoviglie, consente di inserire a scomparsa gli apparecchi con zoccolo a partire da 25 mm.

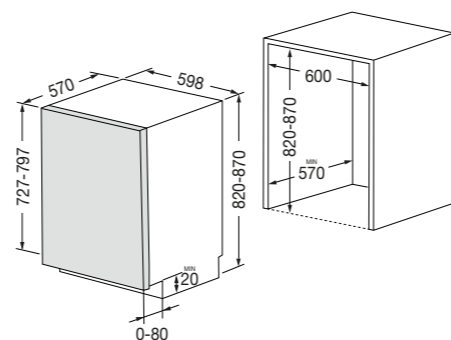


Premium - Integrata 60 Sliding

FDW 82914 TC - SD



- Comandi elettronici di tipo Touch
- Numero coperti 14
- 9 Programmi di lavaggio
- 3 Livelli disposizione cestelli
- Filtro Antibatterico / Sicurezza bambino
- Supporto per borracce, biberon
- Irroratore realizzato in acciaio inox
- Luce interna + Infoled (segnalazione a terra di fine lavaggio)
- Livello rumorosità 42 dB (A)
- Porta scorrevole (sliding door)
- Classe energetica A



Caratteristiche

Questa lavastoviglie in classe "A" unisce tecnologia avanzata ed elevate prestazioni in termini di risparmio energetico, silenziosità ed efficienza. È dotata di tre cestelli modulabili e della funzione mezzo carico disponibile per tutti i programmi. I comandi elettronici Touch consentono di selezionare le funzioni in modo semplice e intuitivo e segnalano quando sale e brillantante stanno per esaurirsi. L'emissione acustica è di soli 42 dB(A) e il motore inverter regola la velocità ottimizzando il consumo di energia in base al programma scelto. Tra i sistemi di sicurezza sono presenti AcquaStop, blocco bambini e programma di pulizia della macchina. La lavastoviglie è dotata di supporto "Soft Touch" che protegge i bicchieri da graffi e urti, riducendo rumori e vibrazioni. Grazie alle cerniere Sliding, l'installazione dell'anta della lavastoviglie è possibile con uno zoccolo fino a un minimo di 2 cm. dal pavimento perchè l'anta del mobile viene fatta scivolare sulla porta della lavastoviglie durante l'apertura e garantendo maggiore flessibilità nella progettazione della cucina.

Dati tecnici

pag 406



INTEGRATA 60 SLIDING
FDW 82914 TC - SD
EAN 8019801036509
€ 1.450,00 + IVA

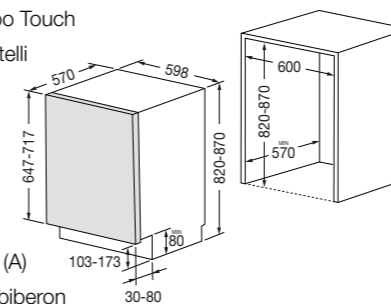


Premium - Integrata 60

FDW 82914 TC



- Comandi elettronici di tipo Touch
- 3 Livelli disposizione cestelli
- Numero coperti 14
- 9 Programmi di lavaggio
- Filtro Antibatterico
- Sicurezza bambino
- Luce interna + Infoled
- Livello rumorosità 42 dB (A)
- Supporto per borracce, biberon
- Irroratore realizzato in acciaio inox
- Classe energetica A



Caratteristiche

Questa lavastoviglie in classe "A" unisce tecnologia avanzata ed elevate prestazioni in termini di risparmio energetico. È dotata di tre cestelli modulabili e della funzione mezzo carico disponibile per tutti i programmi. I comandi elettronici Touch consentono di selezionare le funzioni in modo semplice ed intuitivo e segnalano quando sale e brillantante stanno per esaurirsi. L'emissione acustica è di soli 42 dB(A) e il motore inverter regola la velocità ottimizzando il consumo di energia in base al programma scelto. Tra i sistemi di sicurezza sono presenti AcquaStop, blocco bambini e programma di pulizia della macchina. La lavastoviglie è dotata di supporto "Soft Touch" che protegge i bicchieri da graffi e urti, riducendo rumori e vibrazioni.

Dati tecnici

pag 406



INTEGRATA 60
FDW 82914 TC
EAN 8019801034574
€ 1.150,00 + IVA

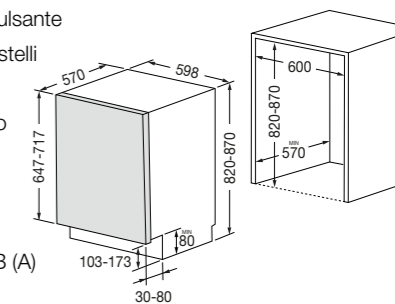


Integrata 60

FDW 82914 PB



- Comandi elettronici a pulsante
- 3 Livelli disposizione cestelli
- Numero coperti 14
- 9 Programmi di lavaggio
- Filtro Antibatterico
- Sicurezza bambino
- Luce interna + Infoled
- Livello rumorosità 49 dB (A)
- Classe energetica A



Caratteristiche

Questa lavastoviglie in classe "A", combina la più alta tecnologia e performance per quanto riguarda il risparmio energetico, livello di rumorosità ed efficienza. È dotata di 3 livelli modulabili di cestelli e della funzione mezzo-carico per tutti i programmi. I comandi elettronici a pulsante permettono di selezionare le varie funzioni in maniera molto semplice ed intuitiva ed avvisa quando il sale ed il brillantante stanno per esaurirsi. L'emissione acustica è di 49 dB (A) ed il motore inverter permette di allineare la velocità al consumo di energia secondo il programma selezionato. Tra i sistemi di sicurezza sono presenti AcquaStop, blocco bambini e programma di pulizia della macchina.

Dati tecnici

pag 407



INTEGRATA 60
FDW 82914 PB
EAN 8019801034598
€ 950,00 + IVA

LAVELLI

BELLEZZA E FUNZIONALITÀ


I lavelli da cucina FULGOR MILANO, sono contrassegnati da un design estetico evoluto e minimalista al tempo stesso. A disposizione un'ampia gamma: lavelli doppia vasca, lavelli vasca unica, con possibilità di installazione a filo, semi-filo, sotto top e di diverse misure. Le vasche, realizzate in pregiato acciaio inox AISI 304 con spessore di 10/10 sono caratterizzate da una finitura satinata unica nel suo genere. Completano la gamma, tre miscelatori in acciaio inox satinato, che si abbinano perfettamente nello stile.

FULGOR
MILANO



FILO-TOP

Le serie 45 e 51 si possono montare anche filo-top, per creare una superficie liscia e continua nel piano top della cucina.



SEMI FILO-TOP

Le serie 45 e 51 possono essere montate anche semi filo-top, grazie allo spessore estremamente sottile di 1 mm.



SOTTO-TOP

I lavelli della serie U, con la loro installazione sotto-top, si integrano perfettamente con il piano top della cucina.



TAGLIERE

Costruito con materiale durevole, adatto per tagliare e affettare rende la preparazione dei cibi più agevole.




MISCELATORI

In acciaio inox Aisi 316, i miscelatori progressivi si abbinano in modo perfetto con il design dei lavelli Fulgor Milano; sono adatti anche alle installazioni all'esterno.




COLAPASTA ACCIAIO INOX

L'accessorio perfetto per lavare frutta e verdura, per scolare l'acqua di cottura della pasta, riso, cereali e verdure.



VASSOI MICROFORATI

Vassoi in acciaio inox proposti in due diverse dimensioni, adatti per la separazione dei cibi dall'acqua di cottura.



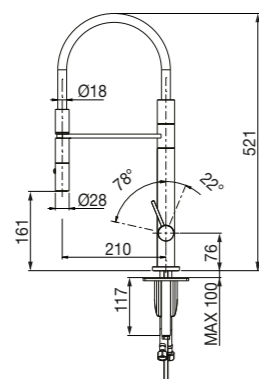


Miscelatore

FOMT 521 X



- Acciaio inox AISI 316 L
- Con flessibile nero
- Doccetta a due getti



Caratteristiche

Questo miscelatore si distingue per il suo originale design. È dotato di doccia estraibile a doppio getto utile per le operazioni di lavaggio stoviglie. La finitura in acciaio spazzolato AISI 316 L opaco si adatta perfettamente allo stile della cucina moderna. Dispone di una canna girevole di 180°, di un flessibile nero e di una pratica leva di comando.



ACCIAIO INOX
FOMT 521 X
EAN 801981027859
€ 1.350,00 + IVA

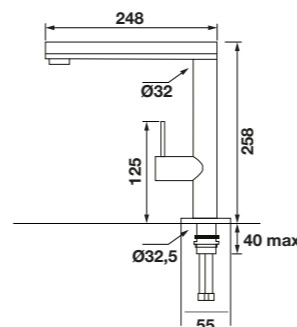


Miscelatore

FOMT 300 X



- Acciaio inox AISI 316 L
- Con canna girevole



Caratteristiche

Miscelatore in acciaio inossidabile spazzolato AISI 316 L con canna girevole. L'impiego dell'acciaio inossidabile è sempre stato caratteristico punto di forza dei prodotti Fulgor Milano, i suoi pregi lo rendono un materiale perfetto per l'ambiente cucina. Il miscelatore dal design minimalista con monocomando a leva.



ACCIAIO INOX
FOMT 300 X
EAN 8019801027866
€ 1.200,00 + IVA

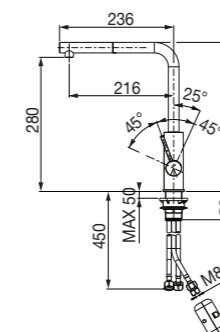


Miscelatore

FOMT 600 X



- Acciaio inox AISI 316 L
- Doccetta



Caratteristiche

Miscelatore in acciaio inossidabile spazzolato AISI 316 L. L'impiego dell'acciaio inossidabile è sempre stato caratteristico punto di forza dei prodotti Fulgor Milano, i suoi pregi lo rendono un materiale perfetto per l'ambiente cucina. Il miscelatore dal design minimalista con monocomando a leva.



ACCIAIO INOX
FOMT 600 X
EAN 8019801032662
€ 1.100,00 + IVA

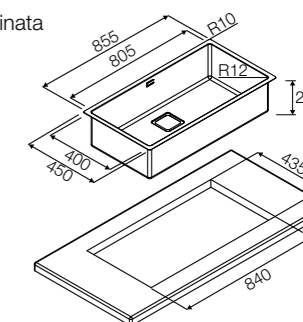


Lavello Filo e Semi Filo Top 85

P1B 8545 Q F SF



- Acciaio inox AISI 304 con finit. satinata
- Base 900 mm
- Vasca grande singola
- Raggio 10 per installazione
- Profondità vasca 200 mm



Caratteristiche

La prestigiosa finitura satinata in acciaio AISI 304 si adatta perfettamente allo stile moderno dell'ambiente cucina, coniugando estetica e funzionalità. Questa vasca dalle dimensioni generose può essere montata sia a filo che semi filo top, in quanto lo spessore è di 1mm. Gli accessori di serie comprendono piletta quadra a una via, troppo pieno e sifone a 1 via.



ACCIAIO INOX SATINATO
P1B 8545 Q F SF
EAN 8019801011216
€ 630,00 + IVA

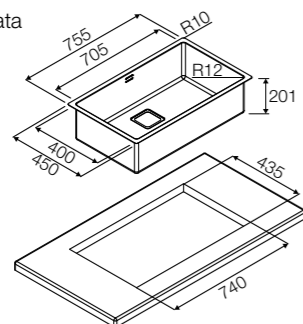


Lavello Filo e Semi Filo Top 75

P1B 7545 Q F SF



- Acciaio inox AISI 304 con finit. satinata
- Base 800 mm
- Vasca grande singola
- Raggio 10 per installazione
- Profondità vasca 200 mm



Caratteristiche

Questa vasca dalle dimensioni generose può essere montata sia a filo che semi filo top, in quanto lo spessore è di 1mm. La prestigiosa finitura satinata in acciaio AISI 304 si adatta perfettamente allo stile moderno dell'ambiente cucina, coniugando estetica e funzionalità. Gli accessori di serie comprendono piletta quadra a una via, troppo pieno e sifone a 1 via.



ACCIAIO INOX SATINATO
P1B 7545 Q F SF
EAN 8019801011162
€ 600,00 + IVA

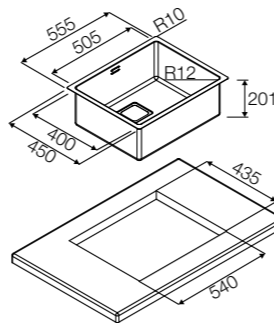


Lavello Filo e Semi Filo Top 55

P1B 5545 Q F SF



- Acciaio inox AISI 304 con finit. satinata
- Base 600 mm
- Vasca singola
- Raggio 10 per installazione
- Profondità vasca 200 mm



Caratteristiche

Questa vasca può essere montata sia a filo che semi filo top, in quanto lo spessore è di 1mm. La prestigiosa finitura satinata in acciaio AISI 304 si adatta perfettamente allo stile moderno dell'ambiente cucina, coniugando estetica e funzionalità. Gli accessori di serie comprendono piletta quadra a una via, troppo pieno e sifone a 1 via.



ACCIAIO INOX SATINATO
P1B 5545 Q F SF
EAN 8019801011179
€ 500,00 + IVA

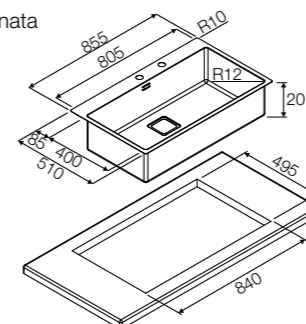


Lavello Filo e Semi Filo Top 86

P1B 8651 QA F SF



- Acciaio inox AISI 304 con finit. satinata
- Base 900 mm
- Vasca grande singola
- Raggio 10 per installazione
- Profondità vasca 200 mm
- Predisposizione per Miscelatore



Caratteristiche

La prestigiosa finitura satinata in acciaio AISI 304 si adatta perfettamente allo stile moderno dell'ambiente cucina, coniugando estetica e funzionalità. Questa vasca dalle dimensioni generose può essere montata sia a filo che semi filo top, in quanto lo spessore è di 1mm. Gli accessori di serie comprendono piletta quadra a una via, troppo pieno e sifone a 1 via.



ACCIAIO INOX SATINATO
P1B 8651 QA F SF
EAN 8019801011247
€ 750,00 + IVA

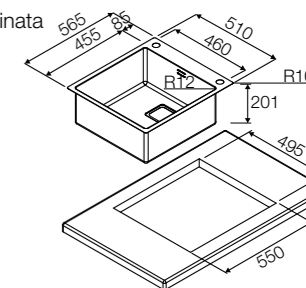


Lavello Filo e Semi Filo Top 56

P1B 5651 QA F SF



- Acciaio inox AISI 304 con finit. satinata
- Base 600 mm
- Vasca singola
- Raggio 10 per installazione
- Profondità vasca 200 mm
- Predisposizione per Miscelatore



Caratteristiche

Questa vasca può essere montata sia a filo che semi filo top, in quanto lo spessore è di 1mm. La prestigiosa finitura satinata in acciaio AISI 304 si adatta perfettamente allo stile moderno dell'ambiente cucina, coniugando estetica e funzionalità. Gli accessori di serie comprendono piletta quadra a una via, troppo pieno e sifone a 1 via.



ACCIAIO INOX SATINATO
P1B 5651 QA F SF
EAN 8019801011254
€ 640,00 + IVA

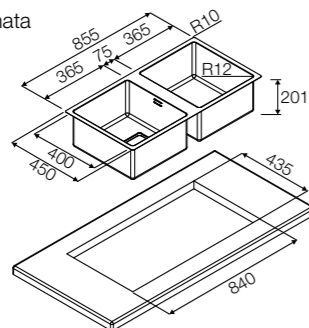


Lavello Filo e Semi Filo Top 85

P2B 8545 Q F SF



- Acciaio inox AISI 304 con finit. satinata
- Base 900 mm
- Vasca doppia
- Raggio 10 per installazione
- Profondità vasca 200 mm



Caratteristiche

Vasca doppia con prestigiosa finitura satinata in acciaio AISI 304, che si adatta perfettamente allo stile moderno dell'ambiente cucina, coniugando estetica e funzionalità. Può essere montata sia a filo che semi filo top, in quanto lo spessore dell'acciaio è di 1mm. Gli accessori di serie comprendono piletta quadra a due vie, troppo pieno e sifone a 2 vie.



ACCIAIO INOX SATINATO
P2B 8545 Q F SF
EAN 8019801011148
€ 990,00 + IVA

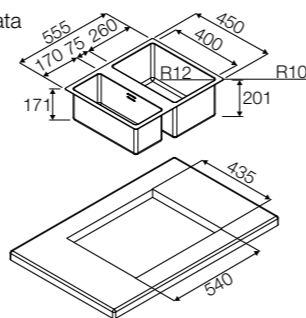


Lavello Filo e Semi Filo Top 55

P2B 5545 Q F SF R



- Acciaio inox aisi 304 con finit. satinata
- Base 600 mm
- Vasca doppia
- Raggio 10 per installazione
- Profondità vasca 200 mm



Caratteristiche

Lavello con doppia vasca asimmetrica, in acciaio AISI 304 satinato che si adatta perfettamente allo stile moderno dell'ambiente cucina, coniugando estetica e funzionalità. Può essere montata sia a filo che semi filo top, in quanto lo spessore dell'acciaio è di 1mm. Gli accessori di serie comprendono piletta quadra a due vie, troppo pieno e sifone a 2 vie.



ACCIAIO INOX SATINATO
P2B 5545 Q F SF R
EAN 8019801011155
€ 930,00 + IVA

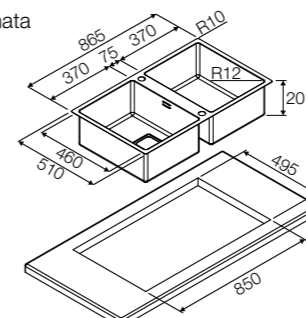


Lavello Filo e Semi Filo Top 86

P2B 8651 QA F SF



- Acciaio inox aisi 304 con finit. satinata
- Base 900 mm
- Vasca doppia
- Raggio 10 per installazione
- Profondità vasca 200 mm
- Predisposizione per Miscelatore



Caratteristiche

Lavello con doppia vasca dalla finitura satinata in acciaio AISI 304, che si adatta perfettamente allo stile moderno dell'ambiente cucina, coniugando estetica e funzionalità. Può essere montata sia a filo che semi filo top, in quanto lo spessore dell'acciaio è di 1mm. Gli accessori di serie comprendono piletta quadra a due vie, troppo pieno e sifone a 2 vie.



ACCIAIO INOX SATINATO
P2B 8651 QA F SF
EAN 8019801011223
€ 1.120,00 + IVA

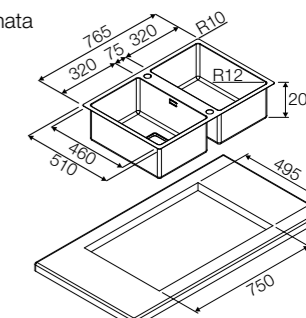


Lavello Filo e Semi Filo Top 76

P2B 7651 QA F SF



- Acciaio inox aisi 304 con finit. satinata
- Base 800 mm
- Vasca doppia
- Raggio 10 per installazione
- Profondità vasca 200 mm
- Predisposizione per Miscelatore



Caratteristiche

Lavello con vasca doppia che si adatta perfettamente allo stile moderno dell'ambiente cucina, grazie alla finitura satinata in acciaio AISI 304. Grazie allo spessore dell'acciaio di 1 mm, può essere montata sia a filo che semi filo top. Gli accessori di serie comprendono piletta quadra a due vie, troppo pieno e sifone a 2 vie.



ACCIAIO INOX SATINATO
P2B 7651 QA F SF
EAN 8019801011230
€ 1.080,00 + IVA



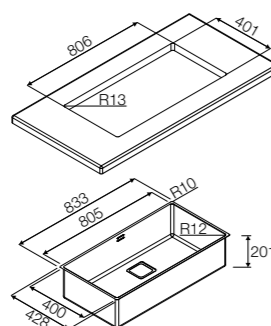
Lavello Sotto Top

83

P1B 8343 Q U



- Acciaio inox aisi 304 con finit. satinata
- Base 900 mm
- Vasca grande singola
- Raggio 10 per installazione
- Profondità vasca 200 mm



Caratteristiche

La prestigiosa finitura satinata in acciaio AISI 304 si adatta perfettamente allo stile moderno dell'ambiente cucina, coniugando estetica e funzionalità. Questa vasca dalle dimensioni generose viene montata sotto top, per ottenere una continuità di lavoro tra la vasca e il piano stesso. Gli accessori di serie comprendono piletta quadra a una via, troppo pieno e sifone a 1 via.



ACCIAIO INOX SATINATO
P1B 8343 Q U
EAN 8019801011285
€ 610,00 + IVA



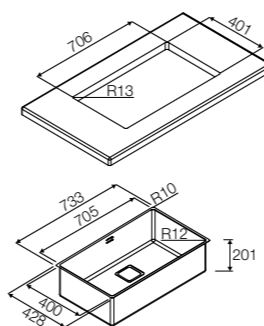
Lavello Sotto Top

73

P1B 7343 Q U



- Acciaio inox aisi 304 con finit. satinata
- Base 800 mm
- Vasca grande singola
- Raggio 10 per installazione
- Profondità vasca 200 mm



Caratteristiche

Questa vasca dalle dimensioni generose viene montata sotto top, per ottenere una continuità di lavoro tra la vasca e il piano stesso. La prestigiosa finitura satinata in acciaio AISI 304 si adatta perfettamente allo stile moderno dell'ambiente cucina, coniugando estetica e funzionalità. Gli accessori di serie comprendono piletta quadra a una via, troppo pieno e sifone a 1 via.



ACCIAIO INOX SATINATO
P1B 7343 Q U
EAN 8019801011292
€ 530,00 + IVA



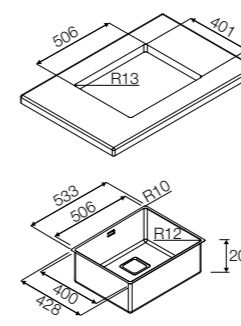
Lavello Sotto Top

53

P1B 5343 Q U



- Acciaio inox aisi 304 con finit. satinata
- Base 600 mm
- Vasca grande singola
- Raggio 10 per installazione
- Profondità vasca 200 mm



Caratteristiche

Lavello a vasca singola con finitura satinata in acciaio AISI 304 che si adatta perfettamente allo stile moderno dell'ambiente cucina, coniugando estetica e funzionalità. Questa vasca dalle dimensioni generose viene montata sotto top, per ottenere una continuità di lavoro tra la vasca e il piano stesso. Gli accessori di serie comprendono piletta quadra a una via, troppo pieno e sifone a 1 via.



ACCIAIO INOX SATINATO
P1B 5343 Q U
EAN 8019801011308
€ 490,00 + IVA



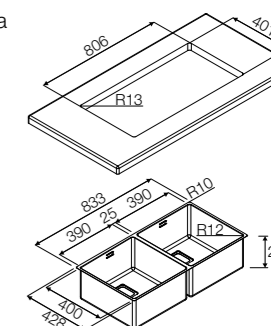
Lavello Sotto Top

83

P2B 8343 Q U



- Acciaio inox aisi 304 con finit. satinata
- Base 900 mm
- Vasca doppia
- Raggio 10 per installazione
- Profondità vasca 200 mm




Caratteristiche

Lavello a due vasche con finitura satinata in acciaio AISI 304 si adatta perfettamente allo stile moderno dell'ambiente cucina. Viene montato sotto top, per ottenere una continuità di lavoro tra la vasca e il piano stesso. Gli accessori di serie comprendono piletta quadra automatica a due vie, troppo pieno e sifone a 2 vie.




ACCIAIO INOX SATINATO
P2B 8343 Q U
EAN 8019801011261
€ 920,00 + IVA

ACCESSORI
A RICHIESTA
PROFESSIONAL




Robusta piastra in ghisa da 36"

COD **FM GRID 36**
EAN **8019801017133** € 175,00 + IVA



Robusta piastra in ghisa da 30"

COD **FM GRID 30**
EAN **8019801017126** € 185,00 + IVA



Teppanyaki in acciaio inox (trilaminato)

COD **TY PLATE X**
EAN **8019801030415** € 800,00 + IVA



Adattatore per wok in ghisa

COD **FMWOK**
EAN **8019801016914** € 65,00 + IVA



Adattatore cottura a bassa temp. in ghisa

COD **FMSIM**
EAN **8019801016921** € 75,00 + IVA



Griglia telescopica da 36"

COD **FMTRP36**
EAN **8019801018499** € 250,00 + IVA



Griglia telescopica da 30"

COD **FMTRP30**
EAN **8019801018482** € 240,00 + IVA




Griglia telescopica da 18"

COD **FMTRP18**
EAN **8019801019885** € 230,00 + IVA



KIT camino in acciaio per cappa FPRHD 482 TC

COD **FPRHD 482 KIT X**
EAN **8019801022052** € 470,00 + IVA



KIT camino nero opaco per cappa FPRHD 482 TC

COD **FPRHD 482 KIT MBK**
EAN **8019801022090** € 650,00 + IVA




KIT camino in acciaio per cappa FPRHD 362 TC

COD **FPRHD 362 KIT X**
EAN **8019801022045** € 430,00 + IVA



KIT camino nero opaco per cappa FPRHD 362 TC


COD **FPRHD 362 KIT MBK**
EAN **8019801022083** € 630,00 + IVA



Due griglie in acciaio inox con tegolini diffusione calore

COD **FOBQ GRT X**
EAN 8019801021956

€ 590,00 + IVA



Piastra Teppanyaki in acciaio inox

COD **FOBQ TY X**
EAN 8019801021970

€ 550,00 + IVA



Due griglie in ghisa

COD **FOBQ GRT CAST**
EAN 8019801021963


€ 250 + IVA



Piastra Teppanyaki in ghisa

COD **FOBQ TY CAST**
EAN 8019801021987

€ 350,00 + IVA



Due griglie in ghisa con fori con tegolini diffusione calore

COD **FOBQ GRT H CAST**
EAN 8019801031566


€ 320 + IVA

ACCESSORI A RICHIESTA ALTRE LINEE



Vassoio in vetro temprato per forni da 60 e per abbattitore di temperatura.

COD **GT 60**
EAN **8019801014781** € 115,00 + IVA



Vassoio in acciaio inox per forni da 45 e forni a vapore da 60.

COD **XT 45**
EAN **8019801014880** € 70,00 + IVA



Vassoio h30 per forno a vapore da 60

COD **FET 60 VAP**
EAN **8019801032549** € 85,00 + IVA



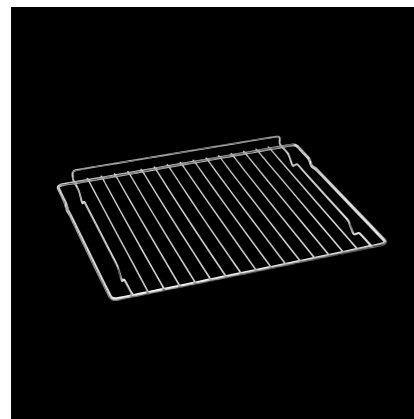
Vassoio Microforato, in acciaio inox, per forni da 45. Adatto per cotture a vapore.

COD **STEAM POT WITH COVER**
EAN **8019801014927** € 130,00 + IVA



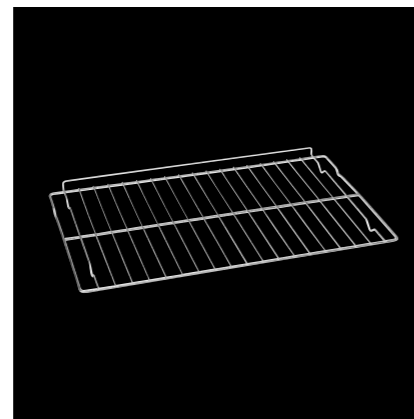
Set di sei contenitori Gastronorm in acciaio inox più supporto.

COD **GASTRO BOX 6 SET**
EAN **8019801014903** € 350,00 + IVA



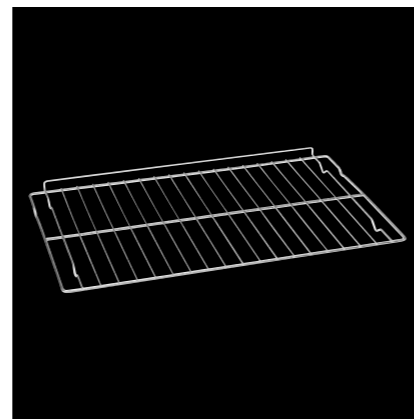
Griglia piana per forni da 60

COD **FG 60**
EAN **8019801014767** € 27,00 + IVA




Griglia piana per forni da 75 e da 90 x 48

COD **FG 90/75**
EAN **8019801015774** € 55,00 + IVA



Griglia piana per forni da 90 x 60

COD **FG 96**
EAN **8019801018093** € 65,00 + IVA




Griglia piana per forni da 45

COD **FG 45**
EAN **8019801014873** € 70,00 + IVA




Vassoio h30 smaltato per forni da 60

COD **FET 60 BK**
EAN **8019801025039** € 41,00 + IVA



Vassoio h15 smaltato per forni da 75 e 90 x 48

COD **FET 90/75 BK**
EAN **8019801025046** € 47,00 + IVA




Vassoio h40 smaltato profondo per forni da 75 e da 90 x 48.

COD **FETL 90/75 BK**
EAN **8019801025053** € 75,00 + IVA



Vassoio h40 smaltato per forni da 90 x 60

COD **FET 96 BK**
EAN **8019801025060** € 75,00 + IVA



Vassoio h30 smaltato AirFry per forni da 60

COD **FET AIR BK**
EAN **8019801032556** € 65,00 + IVA



Contenitore in legno per accessori caffè per interno cassetto

COD **CM DC 150**
EAN 8019801013494 € 210,00 + IVA




Contenitore in legno per accessori vino per interno cassetto

COD **FWC ADC 150**
EAN 8019801013487 € 350,00 + IVA



Set di guide telescopiche ad estrazione totale per forni da 60/75/90

COD **TELG 60 M**
EAN 8019801014750 € 130,00 + IVA



Kit Cornice inox 30"

COD **FK 30" X**
EAN 8019801014729 € 350,00 + IVA



Kit Cornice Professional

COD **F6PTK30BC**
EAN 8019801026265 € 750,00 + IVA




Pannello e maniglia in acciaio inox per cassetto sottovuoto modello FVSD 2900

COD **FT 29 X**
EAN 8019801019502 € 490,00 + IVA




Pala in metallo per pizza

COD **SHOW PIZZA**
EAN 8019801014712 € 90,00 + IVA




Piastra in refrattario per pizza

COD **REFT PIZZA**
EAN 8019801014699 € 105,00 + IVA



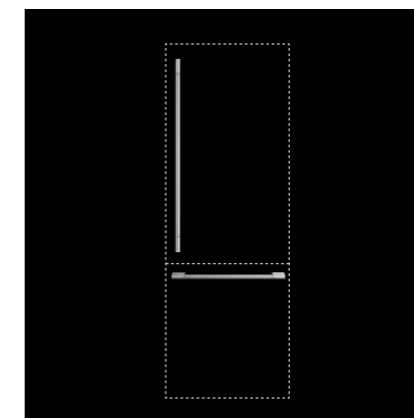
Griglia tonda in acciaio per pizza

COD **ROGR PIZZA**
EAN 8019801014705 € 70,00 + IVA



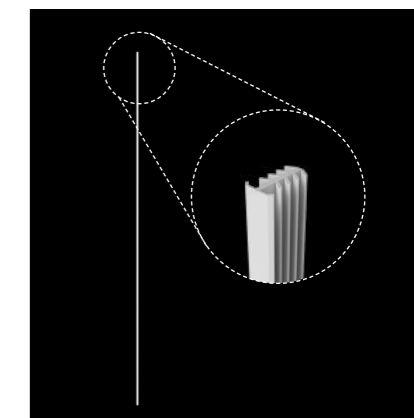
Kit Pannelli Inox per rivestimento frigoriferi FBCD 761 TNF EDBL - FBCD 762 TNF EDBL

COD **F4PANEL30BMSS**
EAN 8019801031825 € 1.450,00 + IVA



Kit Maniglioni Pro. inox per frigoriferi FBCD 761 TNF EDBL - FBCD 762 TNF EDBL

COD **F4HKPRO30BM**
EAN 8019801031832 € 450,00 + IVA




Kit Fissaggio per unione frigoriferi FBCD 761 TNF EDBL - FBCD 762 TNF EDBL

COD **FM4JOINKIT**
EAN 8019801032686 € 250,00 + IVA




Adattatore in ghisa per WOK

COD **CAST IRON WOK ADAPTOR**
EAN 8019801014965 € 32,00 + IVA




Adattatore in ghisa per Moka

COD **CAST IRON SMALL ADAPTOR**
EAN 8019801014972 € 30,00 + IVA



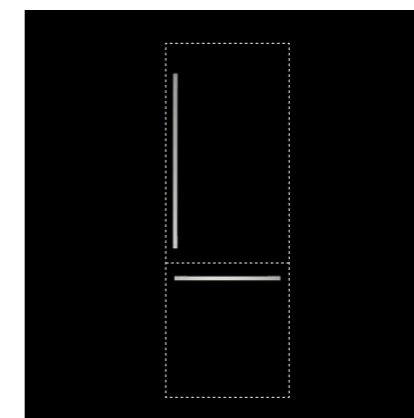
Raschietto per pulizia vetroceramica

COD **CERAMIC SCRAPER**
EAN 8019801015016 € 23,00 + IVA



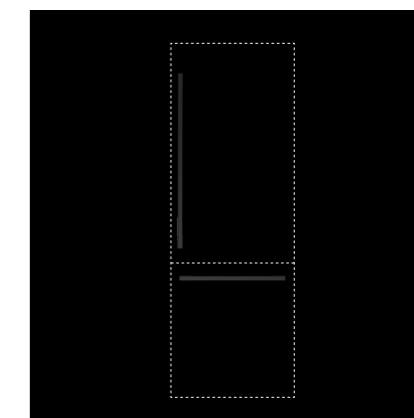
Kit Pannelli Neri per rivestimento frigoriferi FBCD 761 TNF EDBL - FBCD 762 TNF EDBL

COD **F4PANEL30BUMBK**
EAN 8019801032778 € 1.550,00 + IVA




Kit Maniglioni Urbantech inox per frigoriferi FBCD 761 TNF EDBL - FBCD 762 TNF EDBL

COD **F4HKU30BMSS**
EAN 8019801032792 € 380,00 + IVA



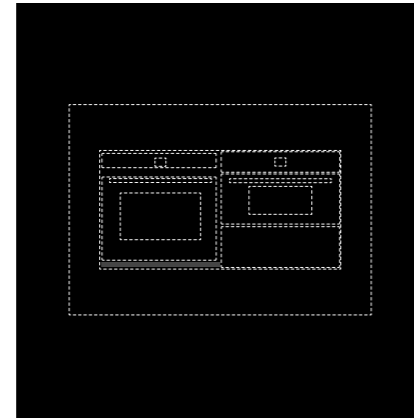
Kit Maniglioni Urbantech neri per frigoriferi FBCD 761 TNF EDBL - FBCD 762 TNF EDBL

COD **F4HKU30BMMBK**
EAN 8019801032785 € 380,00 + IVA



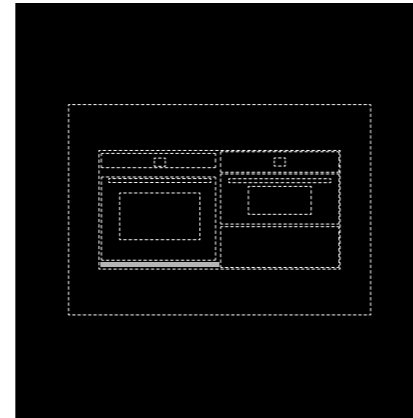
Maniglione Nero Professional per cantinette da 88 e 82 cm

COD **FMHKBITMBK**
EAN **8019801033508** € 118,00 + IVA



Kit profilo compensatore nero per forni 30" Plano

COD **COMKIT30BK**
EAN **8019801034161** € 80,00 + IVA




Kit profilo compensatore inox per forni 30" Plano

COD **COMKIT30X**
EAN **8019801034154** € 70,00 + IVA




Vaschetta scolapasta L389 x A152 x H100 in acciaio inox

COD **C 4319 X**
EAN **8019801011414** € 207,00 + IVA




Vassoio forato L389 x A152 x H26 in acciaio inox

COD **T 4319 X**
EAN **8019801011421** € 170,00 + IVA



Vassoio forato L389 x A322 x H26 in acciaio inox

COD **T 4336 X**
EAN **8019801011438** € 207,00 + IVA




Tagliere sagomato in polietilene bianco

COD **T 4233 PL**
EAN **8019801011445** € 97,00 + IVA



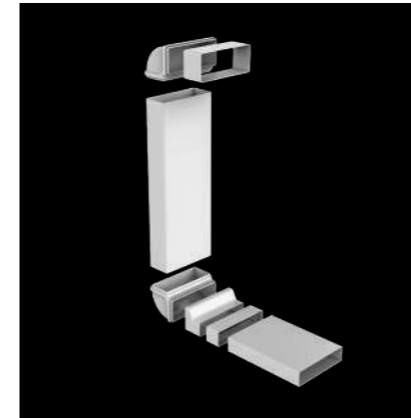
Piletta quadra 2 vie automatico

COD **QD 2 X**
EAN **8019801011469** € 110 + IVA




Piletta quadra 1 via manuale

COD **QD 1 X**
EAN **8019801011452** € 68,00 + IVA



Kit tubazioni e raccordi per piano ARIA +

COD **FDUCTKIT ARIA+/2**
EAN **8019801036080** € 250,00 + IVA



Kit filtri a carbone per piano aspirante ARIA+

COD **FCHF ARIA+**
EAN **801980103274** € 250,00 + IVA



Kit filtri antigrasso piano aspirante ARIA+

COD **FGREASE ARIA+**
EAN **801980103275** € 60,00 + IVA

Kit Filtri Carbone - Mod. Cappa FCHD 900 RC X e FCHD 1200 RC X

FCHF 2 EAN **8019801024247** 125,00 € + IVA

Kit Filtri Carbone - Mod. Cappa FBGHD 850 TC X

FCHF 8 EAN **8019801024254** 75,00 € + IVA

Kit Filtri Carbone - Mod. Cappa FDDH 900 TRC X

FCHF 9 EAN **8019801024223** 58,00 € + IVA

Kit Filtri Carbone - Mod. Cappa FDDH 1120 TRC X

FCHF 12 EAN **8019801024230** 110,00 € + IVA

Kit Filtri Carbone - Mod. Cappa FBGHD 800 PT X e FBHD 900 PT X e FBHD 700 PT X

FCHF 13 EAN **8019801024278** 160,00 € + IVA

Kit Filtri Carbone - Mod. Cappa FCLHD 900 TC BK

FCHF 18 EAN **8019801024179** 98,00 € + IVA

Kit Filtri Carbone - Mod. Cappa FPRHD 482 TC X E FPRHD 482 TC MBK

FCHF 22 EAN **8019801024162** 330,00 € + IVA

Kit Filtri Carbone - Mod. Cappa FPRHD 362 TC X E FPRHD 362 TC MBK

FCHF 23 EAN **8019801024155** 140,00 € + IVA

Kit Filtri Carbone - Mod. Cappa FPHD 52 TS BK

FCHF 45 EAN **8019801024216** 95,00 € + IVA

Kit Filtri Carbone - Mod. Cappa FTIHD 1260 / 960 e FTHD 1200 / 900


FCHF 49 EAN **8019801024261** 119,00 € + IVA

Kit Filtri Carbone - Mod. Cappa FCLHD 8041 HID TS BK2

FCHF 55 EAN **8019801029525** 90,00 € + IVA

Kit Filtri Carbone - Mod. Cappa FCLHD 9041 HID TS BK2

FCHF 59 EAN **8019801029532** 85,00 € + IVA



Motore remoto interno

COD **FEM 1**
EAN **8019801023325** € 480,00 + IVA



Motore remoto esterno

COD **FEM 2**
EAN **8019801023332** € 940,00 + IVA



Motore on-board

COD **FDD 2M**
EAN **8019801023400** € 340,00 + IVA

FULGOR
MILANO

DATI
TECNICI

PROFESSIONAL

CUCINA FREE STANDING 48"



FSRC 4807 P MI MK 2F G ...	
Tipologia	Induzione
Estetica	Acciaio Inox X Matte Black MBK
Interni: smalto / altro	Ultra Black Piro / -
CARATTERISTICHE PIANO COTTURA	
Alimentazione	Induzione
Superficie	CeraBlack
Piastra Teppanyaki Trilaminata	•
Rilevatore tegami / Blocco di sicurezza	• / •
Raffreddamento con ventilatori	•
Livelli di potenza	1 - 9
	Funzione di fusione 45° C / Cottura lenta a 70° C
	Indicatore codici di errore
	Booster per ogni zona
	Ril. di calore residuo H
	Automatic Heat Up
	Minute Minder
CARATTERISTICHE ZONE DI COTTURA	
Fronte sx potenza (L9 - Booster) (W)	Ø 230 mm 2300 - 3700 W
Retro sx potenza (L9 - Booster) (W)	Ø 200 mm 1850 - 3000 W
Dual Max Power (L9 - Booster) (W)	Ø 280 mm 3000 - 5500 W
Centrale potenza (L9 - Booster) (W)	Ø 200 mm 1850 - 2600 W
Fronte dx potenza (L9 - Booster) (W)	Ø 230 mm 2300 - 3700 W
Retro dx potenza (L9 - Booster) (W)	Ø 200 mm 1850 - 3000 W
Bridge fronte e retro sx (L9 - Booster) (W)	2x Ø 200 mm 2x 850 - 3000 W
CARATTERISTICHE FORNI	
Tipologia / Funzioni n.	Multifunzione elettronico / 18
Doppia ventilazione / Termoventilato	Principale / Secondario
Classe di efficienza energetica	A
Capacità (litri)	125 + 65 L
Raffreddamento forzato	•
PRESTAZIONI	
Temperatura Max	290° C
Temperatura Pirolisi / Autopulente	460° C / •
Funzione Pizza Pizzeria 350° / AirFry	• / •
COMANDI	
Sistema di controllo / Ricette	Creactive con manopole / •
Spegnimento automatico / Booster	• / •
Sonda temperatura (Meat Probe)	Forno principale
SICUREZZA	
Blocco porta (durante la pirolisi)	•
Porta fredda / Vetri n.	• / 4
Porta con Soft Closing	•
ACCESSORI	
Illuminazione (Alogena 20 W) n.	3 + 2
Griglie piane n. / Griglia telescopica n.	2 + 2 / 1 + 1
Vassoi n. / tipo	1 / vassoio smaltato
Vassoio smaltato per AirFry	1
Vassoio inox per AirFry	1
Griglia tonda / Pala pizza	1 / •
Piastra in refrattario n.	1
CARATTERISTICHE ELETTRICHE	
Potenza elettrica Max (W)	21400 W
Tensione / Frequenza (V - Hz)	220 - 240 V / 380 - 415V 2 N ~ ; 50 - 60 Hz
DIMENSIONI	
Larghezza mm	1216
Altezza (min - Max) mm	898 - 947
Profondità (mm)	698

PROFESSIONAL

CUCINA FREE STANDING 48"



FSRC 4807 P MI MK 2F ...	
Tipologia	Induzione
Estetica	Acciaio Inox X Matte Black MBK
Interni: smalto / altro	Ultra Black Piro / -
CARATTERISTICHE PIANO COTTURA	
Alimentazione	Induzione
Superficie	CeraBlack
Rilevatore tegami / Blocco di sicurezza	• / •
Raffreddamento con ventilatori	•
Livelli di potenza	1 - 9
	Funzione di fusione 45° C / Cottura lenta a 70° C
	Indicatore codici di errore
	Booster per ogni zona
	Ril. di calore residuo H
	Automatic Heat Up
	Minute Minder
CARATTERISTICHE ZONE DI COTTURA	
Fronte sx potenza (L9 - Booster) (W)	Ø 230 mm 2300 - 3700 W
Retro sx potenza (L9 - Booster) (W)	Ø 200 mm 1850 - 3000 W
Dual Max Power (L9 - Booster) (W)	Ø 280 mm 3000 - 5500 W
Centrale potenza (L9 - Booster) (W)	Ø 200 mm 1850 - 2600 W
Fronte dx potenza (L9 - Booster) (W)	Ø 230 mm 2300 - 3700 W
Retro dx potenza (L9 - Booster) (W)	Ø 200 mm 1850 - 3000 W
Bridge fronte e retro sx (L9 - Booster) (W)	2x Ø 200 mm 2x 850 - 3000 W
CARATTERISTICHE FORNI	
Tipologia / Funzioni n.	Multifunzione elettronico / 18
Doppia ventilazione / Termoventilato	Principale / Secondario
Classe di efficienza energetica	A
Capacità (litri)	125 + 65 L
Raffreddamento forzato	•
PRESTAZIONI	
Temperatura Max	290° C
Temperatura Pirolisi / Autopulente	460° C / •
Funzione Pizza Pizzeria 350° / AirFry	• / •
COMANDI	
Sistema di controllo / Ricette	Creactive con manopole / •
Spegnimento automatico / Booster	• / •
Sonda temperatura (Meat Probe)	Forno principale
SICUREZZA	
Blocco porta (durante la pirolisi)	•
Porta fredda / Vetri n.	• / 4
Porta con Soft Closing	•
ACCESSORI	
Illuminazione (Alogena 20 W) n.	3 + 2
Griglie piane n. / Griglia telescopica n.	2 + 2 / 1 + 1
Vassoi n. / tipo	1 / vassoio smaltato
Vassoio smaltato per AirFry	1
Vassoio inox per AirFry	1
Griglia tonda / Pala pizza	1 / •
Piastra in refrattario n.	1
CARATTERISTICHE ELETTRICHE	
Potenza elettrica Max (W)	21400 W
Tensione / Frequenza (V - Hz)	220 - 240 V / 380 - 415V 2 N ~ ; 50 - 60 Hz
DIMENSIONI	
Larghezza mm	1216
Altezza (min - Max) mm	898 - 947
Profondità (mm)	698

PROFESSIONAL

CUCINE FREE STANDING



PROFESSIONAL

CUCINA FREE STANDING 48"



	FSRC 9005 P MI MK 2F ...		FSRC 3605 P MI MK 2F ...		FSRC 3004 P MI MK 2F ...	
Tipologia	Cucina free standing da 90 cm		Cucina free standing da 36"		Cucina free standing da 30"	
Estetica	Acciaio Inox X Matte Black MBK		Acciaio Inox X Matte Black MBK		Acciaio Inox X Matte Black MBK	
Interni: smalto / altro	Ultra Black Piro / -		Ultra Black Piro / -		Ultra Black Piro / -	
CARATTERISTICHE PIANO COTTURA						
Alimentazione	Induzione		Induzione		Induzione	
Superficie	CeraBlack		CeraBlack		CeraBlack	
Rilevatore tegami / Blocco di sicurezza	• / •		• / •		• / •	
Raffreddamento con ventilatori	•		•		•	
Livelli di potenza	1 - 9		1 - 9		1 - 9	
	Funzione di fusione 45° C	Cottura lenta a 70° C	Funzione di fusione 45° C	Cottura lenta a 70° C	Funzione di fusione 45° C	Cottura lenta a 70° C
	Booster per ogni zona	Ril. di calore residuo H	Booster per ogni zona	Ril. di calore residuo H	Booster per ogni zona	Ril. di calore residuo H
	Automatic Heat Up	Minute Minder	Automatic Heat Up	Minute Minder	Automatic Heat Up	Indicatore codici di errore
	Indicatore codici di errore		Indicatore codici di errore			
CARATTERISTICHE ZONE DI COTTURA						
Fronte sx potenza (min - Max) (W)	Ø 230 mm 2300 - 3700 W		Ø 230 mm 2300 - 3700 W		Ø 230 mm 2300 - 3700 W	
Retro sx potenza (min - Max) (W)	Ø 200 mm 1850 - 3000 W		Ø 200 mm 1850 - 3000 W		Ø 165 mm 1400 - 2200 W	
Dual Max Power (min - Max) (W)	Ø 280 mm 3000 - 5500 W		Ø 280 mm 3000 - 5500 W		-	
Centrale potenza (min - Max) (W)	Ø 200 mm 1850 - 2600 W		Ø 200 mm 1850 - 2600 W		-	
Fronte dx potenza (min - Max) (W)	Ø 230 mm 2300 - 3700 W		Ø 230 mm 2300 - 3700 W		Ø 200 mm 1850 - 3000 W	
Retro dx potenza (min - Max) (W)	Ø 200 mm 1850 - 3000 W		Ø 200 mm 1850 - 3000 W		Ø 200 mm 1850 - 3000 W	
CARATTERISTICHE FORNO						
Tipologia / Funzioni n.	Multifunzione elettronico / 18		Multifunzione elettronico / 18		Multifunzione elettronico / 18	
Doppia ventilazione interna	•		•		•	
Classe di efficienza energetica	A		A		A	
Capacità (litri)	150 L		150 L		125 L	
Raffreddamento forzato	•		•		•	
PRESTAZIONI						
Temperatura massima in cottura	290° C		290° C		290° C	
Temperatura in pirolisi / Autopulente	460° C / •		460° C / •		460° C / •	
Termoventilato / Ricette	• / •		• / •		• / •	
Funzione Pizza Pizzeria 350° / AirFry	• / •		• / •		• / •	
COMANDI						
Sistema di controllo	Creactive con manopole		Creactive con manopole		Creactive con manopole	
Spegnimento automatico	•		•		•	
Booster / Sonda temperatura	• / •		• / •		• / •	
SICUREZZA						
Blocco porta (durante la pirolisi)	•		•		•	
Porta fredda / Vetri n. / Soft closing	• / 4 / •		• / 4 / •		• / 4 / •	
ACCESSORI						
Illuminazione (Alogena 25 W) n.	3		3		3	
Griglie piane / Telescopica n.	2 / 1		2 / 1		2 / 1	
Vassoi n. / tipo	1 / leccarda smaltata		1 / leccarda smaltata		1 / leccarda smaltata	
Vassoio per AirFry / Set pizza n.	1 / 1		1 / 1		1 / 1	
CARATTERISTICHE ELETTRICHE						
Potenza elettrica Max (W)	14400 W		14400 W		10800 W	
Tensione / Frequenza (V - Hz)	380 - 415 V ~ 3 N ; 50 - 60 Hz		380 - 415 V ~ 3 N ; 50 - 60 Hz		220 - 240 V ~ / 380 - 415 V ~ 3N; 50-60 Hz	
DIMENSIONI						
Larghezza mm	898		910		756	
Altezza (min - Max) mm	898 - 947		898 - 947		898 - 947	
Profondità (mm)	691		691		691	

	FSRC 4807 2P MK 2F ...
Tipologia	Cucina free standing da 48"
Estetica	Acciaio Inox X/2 Matte Black MBK/2
Interni: smalto / altro	Ultra Black Piro / -
CARATTERISTICHE PIANO COTTURA	
Alimentazione	Gas
Bruciatore tubolare Griddle	1 x 1200 - 3350 W
Bruciatori Crescendo Potenza (Min-Max)	2 x 450 - 4500 W / 4 x 450 - 4000 W
Sicurezza gas	•
Griglie / Piastra in ghisa n.	3 / 1
Superficie piano	Smaltato nero opaco
CARATTERISTICHE FORNI	
Tipologia	Multifunzione elettronico
Doppia ventilazione / Termoventilato	Principale / Secondario
Classe di efficienza energetica	A
Capacità (litri)	125 + 65 L
Raffreddamento forzato	•
Funzioni n.	18
PRESTAZIONI	
Temperatura Max	290° C
Temperatura Pirolisi / Autopulente	460° C / •
Funzione Pizza Pizzeria 350°	•
AirFry (frittura al forno)	•
COMANDI	
Sistema di controllo	Creactive con manopole
Ricette	•
Spegnimento automatico	•
Booster	•
Sonda temperatura (Meat Probe)	Forno principale
SICUREZZA	
Blocco porta (durante la pirolisi)	•
Porta fredda / Vetri n.	• / 4
Porta con soft closing	•
ACCESSORI	
Illuminazione (Alogena 20 W) n.	3 + 2
Griglie piane n.	2 + 2
Griglia telescopica n.	1 + 1
Vassoi n. / tipo	1 / vassoio smaltato
Vassoio smaltato per AirFry	1
Vassoio inox per AirFry	1
Griglia tonda / Pala pizza	1 / •
Piastra in refrattario n.	1
CARATTERISTICHE ELETTRICHE / GAS	
Potenza elettrica Max (W)	7000 W
Tensione / Frequenza (V - Hz)	220 - 240 V / 380 - 415V 2 N ~ ; 50 - 60 Hz
Tipi di gas	NG - LPG
Cavo alimentazione / Spina	- / -
DIMENSIONI	
Larghezza mm	1216
Altezza (min - Max) mm	898 - 947
Profondità (mm)	691

PROFESSIONAL

CUCINE FREE STANDING 36"



	FSRC 3606 P MG MK 2F ...	FSRC 3606 GG ED 2F ...
Tipologia	Cucina free standing da 36"	Cucina free standing da 36"
Estetica	Acciaio Inox Matte Black	Acciaio Inox Matte Black
Interni: smalto / altro	Ultra Black Piro / -	Ultra Black Piro / -
CARATTERISTICHE PIANO COTTURA		
Alimentazione	Gas	Gas
Brucciatori Dual Crescendo	6	6
Potenza Gas (min-Max)	450 - 4500 W	450 - 4500 W
Sicurezza gas	•	•
Griglie in ghisa n.	3	3
Superficie piano	Smaltato nero opaco	Smaltato nero opaco
CARATTERISTICHE FORNI		
Tipologia	Multifunzione elettronico	Gas
Doppia ventilazione interna	•	•
Classe di efficienza energetica	A	A
Capacità (litri)	150 L	150 L
Raffreddamento forzato	•	•
Funzioni n.	18	3
PRESTAZIONI		
Temperatura Max cottura	290° C	300° C
Temperatura Pirolisi	460° C	-
Autopulente	•	-
Funzione Pizza Pizzeria 350°	•	-
AirFry (frittura al forno)	•	-
COMANDI		
Sistema di controllo	Creactive con manopole	Display digitale con manopole
Ricette	•	-
Spegnimento automatico	•	-
Booster	•	-
Sonda temperatura (Meat Probe)	•	-
SICUREZZA		
Blocco porta (durante la pirolisi)	•	-
Porta fredda / Vetri n.	• / 4	• / 4
Porta con soft closing	•	•
ACCESSORI		
Illuminazione (Alogena 20 W) n.	3	3
Griglie piane n.	2	2
Griglia telescopica n.	1	1
Vassoi n. / tipo	1 / leccarda smaltata	1 / leccarda smaltata
Vassoio per AirFry n.	1	-
Set pizza n.	1	-
CARATTERISTICHE ELETTRICHE / GAS		
Potenza elettrica Max (W)	3650 W	200 W
Tensione / Frequenza (V - Hz)	220-240 V~ 50-60 Hz	220-240 V~ 50-60 Hz
Tipi di gas	NG - LPG	NG - LPG
Cavo alimentazione	-	•
Spina	-	Schuko
DIMENSIONI		
Larghezza mm	910	910
Altezza (min - Max) mm	898 - 947	898 - 947
Profondità (mm)	691	691

PROFESSIONAL

FORNO COLONNA PIRO 30"



	FSO 300 P MK 2F X
Tipologia	Forno da 30"
Estetica	Acciaio inox
Interni: smalto / altro	Ultra Black Piro / -
CARATTERISTICHE	
Tipologia	Multifunzione elettronico
Doppia ventilazione interna	•
Classe di efficienza energetica	A
Capacità (litri)	125 L
Raffreddamento forzato	•
Funzioni n.	18
PRESTAZIONI	
Temperatura massima in cottura	290° C
Temperatura in pirolisi	460° C
Termoventilato / Ricette	• / •
Pirolitico	•
Funzione Pizza Pizzeria 350°	•
AirFry (frittura al forno)	•
COMANDI	
Sistema di controllo	Creactive con manopole
Autospegnimento	•
Sonda temperatura (Meat Probe)	•
Booster	•
SICUREZZA	
Blocco porta (durante la pirolisi)	•
Porta fredda / Vetri n. / Soft closing	• / 4 / •
ACCESSORI	
Illuminazione (Alogene 25 W) n.	3
Griglie piane / Telescopica n.	2 / 1
Vassoi n. / tipo	1 / leccarda smaltata
Vassoio per AirFry n.	1
Set pizza n.	1
CARATTERISTICHE ELETTRICHE	
Potenza elettrica Max forno (W)	3650 W
Tensione / Frequenza (V - Hz)	220 - 240 V ; 50 - 60 Hz
Cavo alimentazione	•
DIMENSIONI	
Larghezza mm	758
Altezza mm	707
Profondità mm	640
Vano incasso (L x A x P) mm	722 x 696 x 610

PROFESSIONAL

FORNI 30"



	FPCSO 300 TEM X	FPCMO 300 TEM X
Tipologia	Vapore Combinato	Microonde Combinato
Estetica	Acciaio Inox	Acciaio Inox
Regolazione temperatura	Elettronico	Elettronico
FUNZIONI		
AirFry (frittura al forno)	•	•
Cottura microonde / vapore	- / •	• / -
Riscaldamento a vapore	•	-
Forno a microonde / convezione vapore	- / •	• / -
Pulizia a vapore / circuito	• / •	-
Sbuffo	•	-
Cottura a convezione	•	•
Cottura a convezione e Grill	•	•
Cottura alla griglia a convezione	•	•
Cottura alla griglia	•	•
Cottura Microonde e Grill	-	•
Cottura a convezione eco	•	-
Luci forno	•	•
PANNELLO DI CONTROLLO		
Tipo di controllo	Creactive Extended	Creactive Extended
Display	TFT 3.5"	TFT 3.5"
Menù ricette	•	•
Comandi	Doppia tastiera Full Touch	Doppia tastiera Full Touch
Lingue	15	15
CARATTERISTICHE		
Sonda temperatura (Meat Probe)	•	-
12/24 formato orologio	•	•
°C / °F	•	•
PORTA FORNO		
Porta fredda	•	•
CAPACITÀ FORNO		
Capacità lorda (litri)	34 L	34 L
Interni:	Acciaio inox	Acciaio inox
Posizione griglie	3	3
Illuminazione (Alogena 25 W) n.	1	1
Elemento riscaldante superiore per grigliare	1500 W	1500 W (230 V)
Generatore di vapore / Potenza Microonde	800 W	900 W
Potenza elemento inferiore	300 W	-
Potenza elemento convezione	1500 W	1500 W (230 V)
ACCESSORI		
Serbatoio Acqua Removibile	•	-
Vassoi Gastronorm n. / tipo	1 / Inox AISI 304	1 / Inox AISI 304
Griglie piane standard n. / removibile n.	1 / 1	1 / -
Vassoio microforato inox con coperchio	•	-
Piatto girevole in vetro	-	•
Griglia tonda	-	•
CARATTERISTICHE ELETTRICHE		
Potenza elettrica Max forno (W)	3200 W	3200 W
Tensione / Frequenza (V - Hz)	220 - 240 V ~ ; 50 Hz	220 - 240 V ~ ; 50 Hz
Cavo alimentazione / Spina	• / Schuko	• / Schuko
DIMENSIONI		
Larghezza mm	758	758
Altezza mm	474	474
Profondità mm	591	591
Vano incasso (L x A x P) mm	722 x 463 x 560	722 x 463 x 560

PROFESSIONAL

CASSETTO SCALDAVIVANDE



	FPWD 3024 X
Tipologia	Cassetto da incasso 30"
Estetica frontale	Acciaio Inox
Interni	Fondo in gomma anti-scivolo
Apertura con maniglia / Soft closing	• / •
PRESTAZIONI	
Temperatura massima	85° C
Slow cooking / Lievitazione	• / •
Riscaldamento cibi cotti e piatti	•
COMANDI	
Tasto on / off	•
Termostato / Ventilazione	• / •
Luce interna	•
SICUREZZA	
Frontale sicuro	•
CARATTERISTICHE ELETTRICHE	
Potenza elettrica Max (W)	1100 W
Tensione / Frequenza (V - Hz)	220 - 240 V ; 50 - 60 Hz
Cavo alimentazione / Spina	• / •
DIMENSIONI	
Larghezza mm	758
Altezza mm	264
Profondità mm	632
Vano incasso (L x A x P) mm	722 x 235 x 610

NEW

PROFESSIONAL

RANGE TOP INDUZIONE 48"



FSRT 4807 ID X	
Tipologia	Range Top ad Induzione da 48" / Acciaio Inox
CARATTERISTICHE PIANO COTTURA	
Alimentazione	Induzione
Superficie	CeraBlack
Rilevatore tegami / Blocco di sicurezza	• / •
Raffreddamento con ventilatori	•
Livelli di potenza	1 - 9
	Funzione di fusione 45° C
	Cottura lenta a 70° C
	Booster per ogni zona
	Ril. di calore residuo H
	Automatic Heat Up
	Minute Minder
	Indicatore codici di errore
CARATTERISTICHE ZONE DI COTTURA	
Fronte sx potenza (L9 - Booster) (W)	Ø 230 mm 2300 - 3700 W
Retro sx potenza (L9 - Booster) (W)	Ø 200 mm 1850 - 3000 W
Dual Max Power (L9 - Booster) (W)	Ø 280 mm 3000 - 5500 W
Centrale potenza (L9 - Booster) (W)	Ø 200 mm 1850 - 2600 W
Fronte dx potenza (L9 - Booster) (W)	Ø 230 mm 2300 - 3700 W
Retro dx potenza (L9 - Booster) (W)	Ø 200 mm 1850 - 3000 W
Bridge fronte e retro sx (L9 - Booster) (W)	2x Ø 200 mm 2x 1850 - 3000 W
CARATTERISTICHE ELETTRICHE	
Potenza elettrica Max (W)	14400 W
Tensione / Frequenza (V - Hz)	220 - 240 V / 380 - 415 V 3N ; 50 - 60 Hz
Cavo alimentazione	•
DIMENSIONI	
Larghezza mm	1216
Altezza (min - Max) mm	179
Profondità (mm)	698
Vano incasso (LxAxP) mm	1222 x 179 x 610 - 650

NEW

PROFESSIONAL

RANGE TOP INDUZIONE 36"



FSRT 3605 ID X	
Tipologia	Range Top ad Induzione da 36"
Estetica	Acciaio Inox
CARATTERISTICHE PIANO COTTURA	
Alimentazione	Induzione
Superficie	CeraBlack
Rilevatore tegami / Blocco di sicurezza	• / •
Raffreddamento con ventilatori	•
Livelli di potenza	1 - 9
	Funzione di fusione 45° C
	Cottura lenta a 70° C
	Booster per ogni zona
	Ril. di calore residuo H
	Automatic Heat Up
	Minute Minder
	Indicatore codici di errore
CARATTERISTICHE ZONE DI COTTURA	
Fronte sx potenza (L9 - Booster) (W)	Ø 230 mm 2300 - 3700 W
Retro sx potenza (L9 - Booster) (W)	Ø 200 mm 1850 - 3000 W
Dual Max Power (L9 - Booster) (W)	Ø 280 mm 3000 - 5500 W
Centrale potenza (L9 - Booster) (W)	Ø 200 mm 1850 - 2600 W
Fronte dx potenza (L9 - Booster) (W)	Ø 230 mm 2300 - 3700 W
Retro dx potenza (L9 - Booster) (W)	Ø 200 mm 1850 - 3000 W
CARATTERISTICHE ELETTRICHE	
Potenza elettrica Max (W)	10800 W
Tensione / Frequenza (V - Hz)	220 - 240 V / 380 - 415 V 3N ; 50 - 60 Hz
Cavo alimentazione	•
DIMENSIONI	
Larghezza mm	910
Altezza (min - Max) mm	179
Profondità (mm)	698
Vano incasso (LxAxP) mm	914 x 179 x 610 - 650

NEW

PROFESSIONAL

RANGE TOP INDUZIONE 30"



FSRT 3004 ID X	
Tipologia / Estetica	Range Top ad Induzione da 30" / Acciaio Inox
CARATTERISTICHE PIANO COTTURA	
Alimentazione / Superficie	Induzione / CeraBlack
Rilevatore tegami / Blocco di sicurezza	• / •
Raffreddamento con ventilatori	•
Livelli di potenza	1 - 9
	Funzione di fusione 45° C
	Cottura lenta a 70° C
	Booster per ogni zona
	Ril. di calore residuo H
	Automatic Heat Up
	Minute Minder
	Indicatore codici di errore
CARATTERISTICHE ZONE DI COTTURA	
Fronte sx potenza (L9 - Booster) (W)	Ø 230 mm 2300 - 3700 W
Retro sx potenza (L9 - Booster) (W)	Ø 165 mm 1400 - 2200 W
Fronte dx potenza (L9 - Booster) (W)	Ø 200 mm 1850 - 3000 W
Retro dx potenza (L9 - Booster) (W)	Ø 200 mm 1850 - 3000 W
CARATTERISTICHE ELETTRICHE	
Potenza elettrica Max (W)	7200 W
Tensione / Frequenza (V - Hz)	220 - 240 V / 380 - 415 V 3N ; 50 - 60 Hz
Cavo alimentazione	•
DIMENSIONI	
Larghezza mm	756
Altezza (min - Max) mm	179
Profondità (mm)	698
Vano incasso (LxAxP) mm	762 x 179 x 610 - 650

PROFESSIONAL

RANGE TOP GAS 48"

NEW



FSRT 4807 G X	
Tipologia	Range Top a gas da 48"
Estetica	Acciaio Inox
CARATTERISTICHE	
Alimentazione	Gas
Bruciatorie Dual Tubolare	1 x 1200 - 3350 W
Bruciatore Crescendo (min-Max)	6 x 450 - 4500 W
Sicurezza gas	•
Griglie in ghisa / Plastra in Ghisa n.	3 / 1
Superficie piano	Smaltato nero opaco
COMANDI	
Manopole in acciaio	•
ACCESSORI A RICHIESTA	
Adattatore Wok / Diffusore calore in ghisa	• / •
CARATTERISTICHE ELETTRICHE / GAS	
Potenza elettrica Max (W)	0.6 W
Tensione / Frequenza (V - Hz)	220 - 240 V ~ ; 50 - 60 Hz
Tipi di gas	NG - LPG
Cavo alimentazione	•
Spina	Schuko
DIMENSIONI	
Larghezza mm	1216
Altezza mm	179
Profondità mm	698
Vano incasso (L x A x P) mm	1222 x 179 x 610 - 650

PROFESSIONAL

RANGE TOP GAS 36"



FSRT 3606 G X	
Tipologia	Range Top a gas da 36"
Estetica	Acciaio Inox
CARATTERISTICHE	
Alimentazione	Gas
Brucciatori Dual Crescendo	6
Potenza Gas (min-Max)	450 - 4500 W
Sicurezza gas	•
Griglie in ghisa n.	3
Superficie piano	Smaltato nero opaco
COMANDI	
Manopole in acciaio	•
ACCESSORI A RICHIESTA	
Adattatore Wok / Diffusore calore in ghisa	• / •
CARATTERISTICHE ELETTRICHE / GAS	
Potenza elettrica Max (W)	0.6 W
Tensione / Frequenza (V - Hz)	220 - 240 V ~ ; 50 - 60 Hz
Tipi di gas	NG - LPG
Cavo alimentazione	•
Spina	Schuko
DIMENSIONI	
Larghezza mm	910
Altezza mm	179
Profondità mm	689
Vano incasso (L x A x P) mm	914 x 179 x 610 - 650

PROFESSIONAL


CAPPE DA PARETE



	FPRHD 482 TC ...	FPRHD 362 TC ...
	Cappa da parete da 48"	Cappa da parete da 36"
Tipologia	Acciaio Inox Matte Black	Acciaio Inox Matte Black
Estetica	X MBK	X MBK
CARATTERISTICHE		
Classe di efficienza energetica	A	A
Livelli di aspirazione	4	4
Timer ed Autospegnimento	•	•
Spia saturazione filtri antigrasso	•	•
Tipo di filtri anti grasso / n.	Professionali in acciaio inox / 3	Professionali in acciaio inox / 2
Spia sostituzione filtri HP	•	•
Illuminazione n. e tipo	2 Barre LED	2 Barre LED
Filtri lavabili in lavastoviglie	•	•
Ø Uscita aria	Ø 200	Ø 200
Valvola di non ritorno flusso aria	•	•
COMANDI		
Soft Touch control	•	•
CARATTERISTICHE ELETTRICHE		
Potenza aspirazione m³/h (max)	1450 m³/h	1450 m³/h
Rumorosità (dBA)	48 - 75	48 - 75
Consumo annuo (kWh)	195	195
Potenza motore (W)	550 W	550 W
Potenza nominale (W)	320 W	320 W
Tensione / Frequenza (V - Hz)	220 - 240 / 50 - 60	220 - 240 / 50 - 60
Cavo alimentazione (m)	2	2
Spina (Schuko)	•	•
ACCESSORI SU RICHIESTA		
Kit estensione Camino 48" (a richiesta)	Inox: FPRHD 482 KIT X Matte Black: FPRHD 482 KIT MBK	Inox: FPRHD 362 KIT X Matte Black: FPRHD 362 KIT MBK
Filtro HP per versione filtrante	FCHF 22 (X2)	FCHF 23 (X2)
DIMENSIONI		
Larghezza mm	1219	914
Altezza (min - Max) mm	779 - 1067	779 - 1067
Profondità (mm)	609	609

BBQ

BARBECUE GAS 1000



	FOBQ 1000 G X	FOBQ HL 1000 X	FOBQ LL 1000 X
Tipologia	Barbecue da incasso	Coperchio alto	Coperchio basso
Estetica	Acciaio Inox	Acciaio Inox	Acciaio Inox
CARATTERISTICHE			
Materiale manopole / n.	Acciaio / 4	-	-
Teppanyaki (materiale)	Acciaio inox	-	-
Griglie (materiale)	Acciaio inox	-	-
Brucciatori tubolari	4	-	-
Vasca interna	Smalto nero	-	-
Maniglia in acciaio	-	•	•
Alimentazione	Gas	-	-
Griglie n.	2	-	-
Vaschetta Gastronorm raccogli liquidi	•	-	-
Griglia per riscaldare	-	•	-
Potenza totale bruciatori a gas	15,2 kW	-	-
Accensione elettronica /	•	-	-
Batteria per accensione	•	-	-
Termometro / Tipi di gas	- / NG - LPG	• / -	- / -
DIMENSIONI			
Larghezza area cottura mm	900	-	-
Larghezza mm	1046 x 189 x 540	920 x 191 x 600	920 x 54 x 559
Vano incasso (L x A x P) mm	1025 x 210 x 505	-	-

BBQ

BARBECUE GAS 1000



	FOBQ 1000 G MBK	FOBQ HL 1000 MBK	FOBQ LL 1000 MBK
Tipologia	Barbecue da incasso	Coperchio alto	Coperchio basso
Estetica	Matte Black	Matte Black	Matte Black
CARATTERISTICHE			
Materiale manopole / n.	Acciaio / 4	-	-
Teppanyaki (materiale)	Ghisa	-	-
Griglie (materiale) / Brucciatori tubolari	Ghisa / 4	- / -	- / -
Vasca interna	Smalto nero	-	-
Maniglia in acciaio	-	•	•
Alimentazione	Gas	-	-
Griglie n.	2	-	-
Vaschetta Gastronorm raccogli liquidi	•	-	-
Griglia per riscaldare	-	•	-
Potenza totale bruciatori a gas	15,2 kW	-	-
Accensione elettronica	•	-	-
Batteria per accensione	•	-	-
Termometro	-	•	-
Tipi di gas	NG - LPG	-	-
DIMENSIONI			
Larghezza area cottura mm	900	-	-
Larghezza mm	1046 x 189 x 540	920 x 191 x 600	920 x 54 x 559
Vano incasso (L x A x P) mm	1025 x 210 x 505	-	-

BBQ

BARBECUE GAS 800



	FOBQ 803 G X	FOBQ HL 800 X	FOBQ LL 800 X
Tipologia	Barbecue da incasso	Coperchio alto	Coperchio basso
Estetica	Acciaio Inox	Acciaio Inox	Acciaio Inox
CARATTERISTICHE			
Materiale manopole / n.	Acciaio / 3	-	-
Griglie (materiale)	Acciaio inox	-	-
Brucciatori tubolari	3	-	-
Vasca interna	Smalto nero	-	-
Maniglia in acciaio	-	•	•
Alimentazione	Gas	-	-
Griglie n.	3	-	-
Vaschetta Gastronorm raccogli liquidi	•	-	-
Griglia per riscaldare	-	•	-
Potenza totale bruciatori a gas	11,4 kW	-	-
Accensione elettronica	•	-	-
Batteria per accensione	•	-	-
Termometro	-	•	-
Tipi di gas	NG - LPG	-	-
DIMENSIONI			
Larghezza area cottura mm	650	-	-
Prodotto (L x A x P) mm	830 x 189 x 540	705 x 191 x 600	705 x 54 x 559
Vano incasso (L x A x P) mm	800 x 210 x 505	-	-

BBQ

BARBECUE GAS 800



	FOBQ 803 G MBK	FOBQ HL 800 MBK	FOBQ LL 800 MBK
Tipologia	Barbeque da incasso	Coperchio alto	Coperchio basso
Estetica	Matte Black	Matte Black	Matte Black
CARATTERISTICHE			
Materiale manopole / n.	Acciaio / 3	-	-
Griglie (materiale)	Ghisa	-	-
Brucciatori tubolari	3	-	-
Vasca interna	Smalto nero	-	-
Maniglia in acciaio	-	•	•
Alimentazione	Gas	-	-
Griglie n.	3	-	-
Vaschetta Gastronorm raccogli liquidi	•	-	-
Griglia per riscaldare	-	•	-
Potenza totale bruciatori a gas	11,4 kW	-	-
Accensione elettronica	•	-	-
Batteria per accensione	•	-	-
Termometro	-	•	-
Tipi di gas	NG - LPG	-	-
DIMENSIONI			
Larghezza area cottura mm	650	-	-
Larghezza mm	830 x 189 x 540	705 x 191 x 600	705 x 54 x 559
Vano incasso (L x A x P) mm	800 x 210 x 505	-	-

BBQ

BARBECUE GAS 600



	FOBQ 602 G X	FOBQ 601 TY G X	FOBQ HL 600 X	FOBQ LL 600 X
Tipologia	Barbecue da incasso	Teppanyaki da incasso	Coperchio alto	Coperchio basso
Estetica	Acciaio Inox	Acciaio Inox	Acciaio Inox	Acciaio Inox
CARATTERISTICHE				
Materiale manopole / n.	Acciaio / 2	Acciaio / 2	-	-
Teppanyaki (materiale)	-	Acciaio inox	-	-
Griglie (materiale)	Acciaio inox	-	-	-
Brucciatori tubolari	2	2	-	-
Vasca interna	Smalto nero	Smalto nero	-	-
Maniglia in acciaio	-	-	•	•
Alimentazione	Gas	Gas	-	-
Vaschetta Gastronorm raccogli grassi	•	•	-	-
Griglia per riscaldare	-	-	•	-
Potenza totale bruciatori a gas	7,6 kW	7,6 kW	-	-
Accensione elettronica	•	•	-	-
Batteria per accensione	•	•	-	-
Termometro	-	-	•	-
Tipi di gas	NG - LPG	NG - LPG	-	-
DIMENSIONI				
Larghezza area cottura mm	440	440	-	-
Prodotto (L x A x P) mm	615 x 189 x 540	615 x 189 x 540	490 x 191 x 600	490 x 54 x 559
Vano incasso (L x A x P) mm	585 x 210 x 505	585 x 210 x 505	-	-

CLUSTER

FORNO MULTIFUNZIONE 90



FCLO 9615 TEM 2F BK	
Tipologia	Multifunzione elettronico
Estetica	Deep Black
Interni: smalto / altro	Ultra Black Piro / -
CARATTERISTICHE	
Classe di efficienza energetica	A +
Capacità (litri)	100 L
Raffreddamento forzato	•
Funzioni n.	16
PRESTAZIONI	
AirFry (frittura al forno)	•
Temperatura Max cottura	250°C
Doppia ventilazione interna	•
Pulizia assistita (CLEAN)	•
Potenza resa grill (W)	1750 +1100
Cotture a basso regime di temperatura (slow cooking)	•
CONTROLLO	
Tipo di controllo	Creactive Extended
Ricette pre-caricate e modificabili	•
Booster	•
Sonda temperatura (Meat Probe)	•
Icona on / off	•
Regolazione elettronica della temperatura	•
Termoventilato singolo / doppio	- / •
Luce interna	•
SICUREZZA	
Porta fredda / n. vetri	• / 3
Porta con SOFT CLOSING	•
ACCESSORI	
Illuminazione (Alogene 25 W) n.	2
Set Guide telescopiche n.	1
Vassoi n. / tipo	1 / smaltato
Vassoi smaltati AirFry n.	1
Griglie piane n.	1
Girarrosto	•
CARATTERISTICHE ELETTRICHE	
Potenza elettrica Max (W)	3500 W
Tensione / Frequenza (V - Hz)	220 - 240 V ; 50 - 60 Hz
Cavo di alimentazione	•
Spina	Schuko
DIMENSIONI	
Larghezza mm	894
Altezza mm	588
Profondità mm	564
Vano incasso (L x A x P) mm	860 x 585 x 560

CLUSTER

FORNO MULTIFUNZIONE 75



FCLO 7515 TEM BK	
Tipologia	Multifunzione elettronico
Estetica	Deep Black
Interni: smalto / altro	Ultra Black Piro / -
CARATTERISTICHE	
Classe di efficienza energetica	A +
Capacità (litri)	89 L
Raffreddamento forzato	•
Funzioni n.	16
PRESTAZIONI	
AirFry (frittura al forno)	•
Temperatura Max cottura	250°C
Doppia ventilazione interna	-
Pulizia assistita (CLEAN)	•
Potenza resa grill (W)	1750 +1100
Cotture a basso regime di temperatura (slow cooking)	•
CONTROLLO	
Tipo di controllo	Creactive Extended
Ricette pre-caricate e modificabili	•
Booster	•
Sonda temperatura (Meat Probe)	•
Icona on / off	•
Regolazione elettronica della temperatura	•
Termoventilato singolo / doppio	• / -
Luce interna	•
SICUREZZA	
Porta fredda / n. vetri	• / 3
Porta con SOFT CLOSING	•
ACCESSORI	
Illuminazione (Alogene 25 W) n.	2
Set Guide telescopiche n.	1
Vassoi n. / tipo	1 / smaltato
Vassoi smaltati AirFry n.	1
Griglie piane n.	1
Girarrosto	•
CARATTERISTICHE ELETTRICHE	
Potenza elettrica Max (W)	3500W
Tensione / Frequenza (V - Hz)	220 - 240 V ; 50 - 60 Hz
Cavo di alimentazione	•
Spina	Schuko
DIMENSIONI	
Larghezza mm	745
Altezza mm	591
Profondità mm	567
Vano incasso (L x A x P) mm	710 x 590 x 560

CLUSTER

FORNO MULTIFUNZIONE PIRO 75



FCLPO 7515 P TEM BK	
Tipologia	Multifunzione Piroolitico
Estetica	Deep Black
CARATTERISTICHE	
Interni: smalto / altro	Ultra Black Piro / -
Classe di efficienza energetica	A +
Capacità (litri)	89 L
Raffreddamento forzato	•
Funzioni n.	18
PRESTAZIONI	
Temperatura Max cottura	250°C
Pizza Pizzeria 350 °C	•
AirFry (frittura al forno)	•
Piroolitico	•
Temperatura Pirolisi	470 °C
COMANDI	
Sistema Operativo	Creactive Extended
Ricette pre-caricate e modificabili	•
Autospegnimento	•
Booster	•
Sonda rilevazione temperatura nei cibi	•
SICUREZZA	
Blocco Porta (Durante la Pirolisi)	•
Porta fredda / n. vetri	• / 4
Porta con SOFT CLOSING	•
ACCESSORI	
Illuminazione (Alogene 25 W) n.	2
Set Guide telescopiche n.	2
Vassoi n. / tipo	1 / smaltato
Vassoi smaltati AirFry n.	1
Griglie piane n.	1
Griglia Tonda Pizza	•
Piastra in refrattario	•
Pala Pizza	•
CARATTERISTICHE ELETTRICHE	
Potenza elettrica Max (W)	3500 W
Tensione / Frequenza (V - Hz)	220 - 240 V ; 50 - 60 Hz
Cavo di alimentazione	•
Spina	Schuko
DIMENSIONI	
Larghezza mm	745
Altezza mm	591
Profondità mm	567
Vano incasso (L x A x P) mm	710 x 590 x 560

CLUSTER

FORNO VAPORE 75X45



FCLSO 7510 TEM BK	
Tipologia	Vapore combinato
Estetica / Interni: smalto - altro	Deep Black / Acciaio inox
CARATTERISTICHE	
Classe di efficienza energetica	A ++
Capacità (litri)	34 L
Raffreddamento forzato	•
Funzioni n.	11
PRESTAZIONI	
Temperatura Max cottura	230° C
Ricette pre-caricate e modificabili	•
AirFry (frittura al forno)	•
Cottura vapore 100° C / 130° C	• / •
Cottura assistita 100° C	•
Cottura mista vapore / Termoventilato	•
Scongelamento (per tempo e peso)	-
Pulizia assistita (CLEAN)	•
Cottura microonde + Grill	-
Cottura microonde / Termoventilato	-
Potenza microonde (W)	-
Potenza grill (W)	1500 W
COMANDI	
Tipo di controllo	Creactive Extended
Easy Access	•
Sonda temperatura (Meat Probe)	•
Icona on / off	•
Raffreddamento forzato	•
Regolazione elettronica della temperatura	•
Luce interna	•
SICUREZZA	
Porta sicura / n. vetri	• / 3
ACCESSORI	
Illuminazione (Alogene 25 W) n.	1
Serbatoio Acqua Removibile	1,4 L
Vassoi Gastronorm n. / tipo	1 / Inox AISI 304
Griglie piane standard n. / removibile n.	1 / 1
Vassoio micro-forato inox con coperchio	•
CARATTERISTICHE ELETTRICHE	
Potenza elettrica Max (W)	3200 W
Tensione / Frequenza (V - Hz)	220 - 240 V ; 50 Hz
Cavo di alimentazione	•
Spina	Schuko
DIMENSIONI	
Larghezza mm	745
Altezza mm	452
Profondità mm	561
Vano incasso (L x A x P) mm	710 x 450 x 560

CLUSTER

FORNO MICROONDE 75X45



FCLMO 7510 TEM BK	
Tipologia	Microonde combinato
Estetica / Interni: smalto - altro	Deep Black / Acciaio inox
CARATTERISTICHE	
Classe di efficienza energetica	-
Capacità (litri)	34 L
Raffreddamento forzato	•
Funzioni n.	10
PRESTAZIONI	
Temperatura Max cottura	230° C
Ricette pre-caricate e modificabili	•
AirFry (frittura al forno)	•
Cottura vapore 100° C / 130° C	- / -
Cottura assistita 100° C	-
Cottura mista vapore / Termoventilato	-
Scongelamento (per tempo e peso)	•
Pulizia assistita (CLEAN)	-
Cottura microonde + Grill	•
Cottura microonde / Termoventilato	•
Potenza microonde (W)	900 W
Livelli di potenza microonde	6
Potenza grill (W)	1500 W
COMANDI	
Tipo di controllo	Creactive Extended
Easy Access	•
Icona on / off	•
Raffreddamento forzato	•
Regolazione elettronica della temperatura	•
Luce interna	•
SICUREZZA	
Porta sicura / n. vetri	• / 3
ACCESSORI	
Illuminazione (Alogene 25 W) n.	1
Vassoi Gastronorm n. / griglia piana	1 / •
Piatto girevole in vetro	•
Griglia tonda	•
CARATTERISTICHE ELETTRICHE	
Potenza elettrica Max (W)	3200 W
Tensione / Frequenza (V - Hz)	220 - 240 V ; 50 Hz
Cavo di alimentazione	•
Spina	Schuko
DIMENSIONI	
Larghezza mm	745
Altezza mm	452
Profondità mm	561
Vano incasso (L x A x P) mm	710 x 450 x 560

CLUSTER

FORNO VAPORE ATMOS 60



FCLSO 6023 TEM BK		
Tipologia	Vapore combinato	
Dimensione	60	
Estetica - Finitura	Deep Black	
Regolazione temperatura	Elettronico	
CARATTERISTICHE		
Classe di efficienza energetica	A++	
Capacità (litri)	65	
Raffreddamento forzato	•	
Sonda temperatura (Meat Probe)	•	
Formati	Timer 12 / 24 - Temperatura °C / °F - Peso Kg / lb	
Funzioni di cottura	Classiche 11	Speciali 7
Temperatura Max cottura	250 °C	
Potenza resa grill (W)	1200 + 1000	
Autonomia di cottura a vapore	> 3 ore	
Capienza serbatoio acqua	1,5 lt (Rabbocco senza apertura porta)	
Apertura cruscotto - comando touch	•	
FUNZIONI		
	Funzione Classic pizza a 250°C	AirFry (frittura al forno)
	Cottura a vapore da 30° a 100°C	Ricette pre-caricate e modificabili
	Funzione Sbuffo	Cotture a basso regime di temperatura
	Cottura sous vide	Funzione defrost con vapore
	Funzione lievitazione	Rigenerazione 180°
PANELLO DI CONTROLLO		
Display Tipo di controllo	TFT 3,5" MODULAR - Elettronico (doppia tastiera full touch)	
Selezione rapida ricette	•	
Idiomi - Lingue	15	
CARATTERISTICHE		
	Modalità demo	Funzione pulizia a vapore
	Impostazione volume beep acustici	Funzione pulizia circuito
	Impostazione luminosità display	Modalità sabbath
	Funzione decalcificazione	Event logs (per assistenza)
PORTA FORNO		
Porta fredda - n° vetri	3	
Chiusura	soft closed	
ACCESSORI		
Livelli griglie laterali	5 (Griglie laterali removibili)	
Luci rettangolari (Alogene 25 W)	2	
Guide telescopiche ad estrazione totale	1 coppia	
Vassoi Gastronorm Inox forato	1	
Vassoio piano Gastronorm	1	
Telaio appoggio vassoi	•	
Vassoi smaltati	1	
Vassoio smaltato AirFry	1	
Griglie piane	1	
DIMENSIONI		
Prodotto (L x A x P) mm	594 x 596 x 560	
Vano Incasso (L x A x P) mm	560 x 585 x 560	
CARATTERISTICHE ELETTRICHE		
Potenza elettrica max.	3.50kW	
Tensione / frequenza (V - Hz)	220 - 240 V ; 50 Hz	
Cavo di alimentazione	•	
Spina	Schuko	

CLUSTER

FORNI MULTIFUNZIONE 60



CLUSTER

FORNI 45



	FCLPO 6215 P TEM BK	FCLO 6215 TEM BK
Tipologia	Multifunzione elettronico autopulente	Multifunzione elettronico
Estetica	Deep Black	Deep Black
Interni: smalto / altro	Ultra Black Piro / -	Ultra Black Piro / -
CARATTERISTICHE		
Classe di efficienza energetica	A +	A ++
Capacità (litri)	65 L	65 L
Raffreddamento forzato	•	•
Funzioni n.	18	16
PRESTAZIONI		
Temperatura Max cottura	290°C	250°C
Funzione Pizza Pizzeria 350°C	350°C	-
AirFry (frittura al forno)	•	•
Temperatura Pirolisi	470°C	-
Pirolitico	•	-
Pulizia assistita (CLEAN)	-	•
Potenza grill (W)	1200 +1000	1200 +1000
Cotture a basso regime di temperatura (slow cooking)	•	•
CONTROLLO		
Tipo di controllo	Creactive Extended	Creactive Extended
Ricette pre-caricate e modificabili	•	•
Booster	•	•
Sonda temperatura (Meat Probe)	•	•
Catalizzatore fumi	•	-
Icona on / off	•	•
Termostato	•	•
Termoventilato	•	•
Luce interna	•	•
SICUREZZA		
Blocco porta (durante la pirolisi)	•	-
Porta fredda / n. vetri	• / 4	• / 3
Porta con SOFT CLOSING	•	•
ACCESSORI		
Illuminazione (Alogene 25 W) n.	2	2
Set Guide telescopiche n.	2	1
Vassoi n. / tipo	1 / smaltato	1 / smaltato
Vassoi smaltati AirFry n.	1	1
Griglie piane n.	1	1
Griglia tonda n.	1	-
Piastra in refrattario n.	1	-
Pala Pizza	•	-
CARATTERISTICHE ELETTRICHE		
Potenza elettrica Max (W)	3450 W	3500 W
Tensione / Frequenza (V - Hz)	220 - 240 V ; 50 - 60 Hz	220 - 240 V ; 50 - 60 Hz
Cavo di alimentazione	•	•
Spina	Schuko	Schuko
DIMENSIONI		
Larghezza mm	594	594
Altezza mm	596	596
Profondità mm	560	560
Vano incasso (L x A x P) mm	560 x 585 x 560	560 x 585 x 560

	FCLCSO 4510 TEM BK	FCLCMO 4510 TEM BK	FCLGMO 4508 TEM BK
Tipologia	Vapore combinato	Microonde combinato	Microonde con grill
Estetica	Deep Black	Deep Black	Deep Black
Interni: smalto / altro	Acciaio inox	Acciaio inox	Acciaio inox
CARATTERISTICHE			
Classe di efficienza energetica	A ++	-	-
Capacità (litri)	34 L	34 L	34 L
Raffreddamento forzato	•	•	•
Funzioni n.	11	10	5
PRESTAZIONI			
Temperatura Max cottura	230° C	230° C	230° C
Ricette pre-caricate e modificabili	•	•	•
AirFry (frittura al forno)	•	•	-
Cottura vapore 100° C / 130° C	• / •	- / -	- / -
Cottura assistita 100° C	•	-	-
Cottura mista vapore / Termoventilato	•	-	-
Scongellamento (per tempo e peso)	-	•	•
Pulizia assistita (CLEAN)	•	-	-
Cottura microonde + Grill	-	•	•
Cottura microonde / Termoventilato	-	•	-
Potenza microonde (W)	-	900 W	900 W
Livelli di potenza microonde	-	6	6
Potenza grill (W)	1500 W	1500 W	1500 W
COMANDI			
Tipo di controllo	Creactive Extended	Creactive Extended	Creactive Extended
Easy Access	•	•	•
Sonda temperatura (Meat Probe)	•	-	-
Icona on / off	•	•	•
Regolazione elettronica delle temperatura	•	•	•
Raffreddamento forzato	•	•	•
Luce interna	•	•	•
SICUREZZA			
Porta sicura / n. vetri	• / 3	• / 3	• / 3
ACCESSORI			
Illuminazione (Alogene 25 W) n.	1	1	1
Serbatoio d'acqua	1,4 L	-	-
Vassoi Gastronorm n. / tipo	1 / Inox AISI 304	1	1
Griglie piane standard / removibile n.	1 / 1	1 / -	1 / -
Vassoio micro-forato inox con coperchio	1	-	-
Piatto girevole in vetro	-	1	1
Griglia tonda	-	1	1
CARATTERISTICHE ELETTRICHE			
Potenza elettrica Max (W)	3200 W	3200 W	3200 W
Tensione / Frequenza (V - Hz)	220 - 240 V ; 50 Hz	220 - 240 V ; 50 Hz	220 - 240 V ; 50 Hz
Cavo di alimentazione	•	•	•
Spina	Schuko	Schuko	Schuko
DIMENSIONI			
Larghezza mm	594	594	594
Altezza mm	452	452	452
Profondità mm	562	562	562
Vano incasso (L x A x P) mm	560 x 450 x 560	560 x 450 x 560	560 x 450 x 560

CLUSTER

ABBATTITORE TEMPERATURA 45



FCLBC 4500 TF BK	
Tipologia	Abbattitore temperatura multifunzione
Estetica	Deep Black
Interni: smalto / altro	Acciaio inox
CARATTERISTICHE	
Volume utile (litri)	40 L
Funzioni totali n.	11
Funzioni fredde	7
Funzioni calde	4
PRESTAZIONI	
Sanificazione - 30°C	•
Abbattimento fino a 3 °C	•
Surgelazione fino a - 18 °C	•
Raffreddamento a tempo	•
Raffreddamento bottiglie	•
Cottura a bassa temperatura fino a +75°C	•
Rinvenimento	•
Pronto in tavola	•
CONTROLLO	
Tipo di controllo	Display TFT
Autospegnimento	•
SICUREZZA	
Blocco comandi	•
ACCESSORI	
Illuminazione (Alogene 25 W) n.	1
Griglie metallo piane / Vassoio in vetro n.	1 / 1
CARATTERISTICHE ELETTRICHE	
Potenza elettrica Max (W)	300 W
Tensione / Frequenza (V - Hz)	230 / 50
Cavo di alimentazione	•
Spina	Schuko
DIMENSIONI	
Larghezza mm	594
Altezza mm	452
Profondità mm	571
Vano incasso (L x A x P) mm	560 x 450 x 560

URBANTECH TOUCH

FORNO MULTIFUNZIONE PIRO 30"

NEW



FUTPO 315 P TEM 2F ...	
Tipologia	Multifunzione elettronico pirolitico
Estetica	Matte Black Metal MBK Acciaio inox IX
CARATTERISTICHE	
Interni: smalto / altro	Ultra Black Piro / -
Classe di efficienza energetica	A
Capacità (litri)	125 L
Raffreddamento forzato	•
Funzioni n.	18
PRESTAZIONI	
Temperatura Max cottura	290°C
Pizza Pizzeria 350°C	350°C
AirFry (frittura al forno)	•
Temperatura Pirolisi	460°C
Doppia ventilazione interna	•
Pulizia assistita (CLEAN)	-
Pirolisi	•
COMANDI	
Sistema Operativo	Creactive Extended
Ricette pre-caricate e modificabili	•
Autospegnimento	•
Booster	•
Sonda rilevazione temperatura nei cibi	•
SICUREZZA	
Blocco porta (durante la pirolisi)	•
Porta fredda / n. vetri	• / 4
Porta con SOFT CLOSING	-
ACCESSORI	
Illuminazione (Alogene 25 W) n.	3
Set Guide telescopiche n.	2
Vassoi n. / tipo	1 / smaltato
Vassoi smaltati AirFry n.	1
Griglie piane n.	1
Griglie laterali	-
Griglia tonda pizza	•
Piastra in refrattario	•
Pala pizza	•
Kit Girarrosto	-
CARATTERISTICHE ELETTRICHE	
Potenza elettrica Max (W)	3650 W
Tensione / Frequenza (V - Hz)	220 - 240 V ; 50 - 60 Hz
Cavo di alimentazione	•
Spina	-
DIMENSIONI	
Larghezza mm	754
Altezza mm	707
Profondità mm	610
Vano incasso (L x A x P) mm	722 x 696 x 610

NEW

NEW

URBANTECH TOUCH

FORNI 30"



	FUTSO 310 TEM ...	FUTMO 310 TEM ...
Tipologia	Vapore Combinato	Microonde Combinato
Estetica	Matte Black Metal Acciaio Inox	Matte Black Metal Acciaio Inox
	MBK IX	MBK IX
FUNZIONI		
Regolazione temperatura	Elettronico	Elettronico
Cottura microonde / vapore	- / •	• / -
AirFry (frittura al forno)	•	•
Riscaldamento a vapore	•	-
Forno a microonde / convezione vapore	- / •	• / -
Pulizia a vapore / circuito	•	-
Funzione Sbuffo	•	-
Cottura a convezione	•	•
Arrostimento a convezione	•	•
Cottura alla griglia	•	•
Cottura a convezione eco	•	-
Ricette	•	•
Luci forno	•	•
PANNELLO DI CONTROLLO		
Sistema Operativo	Creative Extended	Creative Extended
Display	TFT 3.5"	TFT 3.5"
Menù ricette	•	•
Comandi / Lingue	Doppia tastiera Full Touch / 15	Doppia tastiera Full Touch / 15
CARATTERISTICHE		
Preriscaldamento rapido manuale	-	-
Sonda rilevazione temperatura nei cibi	•	-
12 / 24 formato orologio °C / °F	•	•
Porta fredda	•	•
CAPACITÀ FORNO		
Capacità lorda (litri)	34 L	34 L
Interni:	Acciaio inox	Acciaio inox
Posizione griglie	3	3
Illuminazione (Alogena 25 W) n.	1	1
Elemento riscaldante superiore per grigliare	1500 W	1500 W
Generatore di vapore / microonde	800 W	900 W
Potenza elemento inferiore	300 W	-
Potenza elemento convezione	1500 W	1500 W
ACCESSORI		
Serbatoio acqua removibile	•	-
Vassoio Gastronorm n. / tipo	1 / Inox AISI 304	1 / Inox AISI 304
Griglie piane standard n. / removibile n.	1 / 1	1 / -
Vassoio microforato inox con coperchio	•	-
Piatto girevole in vetro	-	•
Griglia tonda	-	•
CARATTERISTICHE ELETTRICHE		
Potenza elettrica Max forno (W)	3200 W	3200 W
Tensione / Frequenza (V - Hz)	220 - 240V ; 50 Hz	220 - 240 V ; 50 Hz
Cavo alimentazione / Spina	• / Schuko	• / Schuko
DIMENSIONI		
Dim. Prodotto (L x A x P) mm	754 x 474 x 564	754 x 474 x 564
Vano incasso (L x A x P) mm	722 x 463 x 560 *	722 x 463 x 560 *

NEW

URBANTECH TOUCH

FORNO MULTIFUNZIONE 90



	FUTO 9615 TEM 2F ...
Tipologia	Multifunzione elettronico
Estetica	Matte Black Metal Acciaio Inox
	MBK IX
CARATTERISTICHE	
Interni: smalto / altro	Ultra Black Piro / -
Classe di efficienza energetica	A +
Capacità (litri)	100 L
Raffreddamento forzato	•
Funzioni n.	16
PRESTAZIONI	
Temperatura Max cottura	250°C
Doppia ventilazione interna	•
Pulizia assistita (CLEAN)	•
COMANDI	
Sistema Operativo	Creative Extended
Airfry (frittura al forno)	•
Ricette pre-caricate e modificabili	•
Autospegnimento	•
Booster	•
Sonda rilevazione temperatura nei cibi	•
SICUREZZA	
Porta fredda / n. vetri	• / 3
Porta con SOFT CLOSING	•
ACCESSORI	
Illuminazione (Alogene 25 W) n.	2
Set Guide telescopiche n.	2
Vassoi n. / tipo	1 / smaltato
Vassoi smaltati Airfry n.	1
Griglie piane n.	1
Kit Girarrosto	•
CARATTERISTICHE ELETTRICHE	
Potenza elettrica Max (W)	3500 W
Tensione / Frequenza (V - Hz)	220 - 240 V ; 50 - 60 Hz
Cavo di alimentazione	•
Spina	Schuko
DIMENSIONI	
Larghezza mm	894
Altezza mm	588
Profondità mm	564
Vano incasso (L x A x P) mm	860 x 585 x 560

NEW

URBANTECH TOUCH

FORNO MULTIFUNZIONE PIRO 75



	FUTPO 7515 P TEM ...
Tipologia	Multifunzione Piroolitico
Estetica	Matte Black Metal Acciaio Inox
	MBK IX
CARATTERISTICHE	
Interni: smalto / altro	Ultra Black Piro / -
Classe di efficienza energetica	A +
Capacità (litri)	89 L
Raffreddamento forzato	•
Funzioni n.	18
PRESTAZIONI	
Temperatura Max cottura	250°C
Pizza Pizzeria 350 °C	•
AirFry (frittura al forno)	•
Piroolitico	•
Temperatura Pirolisi	470 °C
COMANDI	
Sistema Operativo	Creative Extended
Ricette pre-caricate e modificabili	•
Autospegnimento	•
Booster	•
Sonda rilevazione temperatura nei cibi	•
SICUREZZA	
Blocco Porta (Durante la Pirolisi)	•
Porta fredda / n. vetri	• / 4
Porta con SOFT CLOSING	•
ACCESSORI	
Illuminazione (Alogene 25 W) n.	2
Set Guide telescopiche n.	2
Vassoi n. / tipo	1 / smaltato
Vassoi smaltati AirFry n.	1
Griglie piane n.	1
Griglia Tonda Pizza	•
Piastra in refrattario	•
Pala Pizza	•
CARATTERISTICHE ELETTRICHE	
Potenza elettrica Max (W)	3500 W
Tensione / Frequenza (V - Hz)	220 - 240 V ; 50 - 60 Hz
Cavo di alimentazione	•
Spina	Schuko
DIMENSIONI	
Larghezza mm	745
Altezza mm	591
Profondità mm	567
Vano incasso (L x A x P) mm	710 x 590 x 560

* Nel caso il forno fosse abbinato al prodotto - Forno Multifunzione Piroolitico XXL 30" (cod. FCPO 315 P TEM 2F X) la profondità del vano incasso sarà 610 mm

NEW

URBANTECH TOUCH

FORNO MULTIFUNZIONE 75



FUTO 7515 TEM ...	
Tipologia	Multifunzione elettronico
Estetica	Matte Black Metal MBK Acciaio Inox IX
CARATTERISTICHE	
Interni: smalto / altro	Ultra Black Piro / -
Classe di efficienza energetica	A +
Capacità (litri)	89 L
Raffreddamento forzato	•
Funzioni n.	16
PRESTAZIONI	
Temperatura Max cottura	250°C
AirFry (frittura al forno)	•
Pulizia assistita (CLEAN)	•
COMANDI	
Sistema Operativo	Creative Extended
Ricette pre-caricate e modificabili	•
Autospegnimento	•
Booster	•
Sonda rilevazione temperatura nei cibi	•
SICUREZZA	
Porta fredda / n. vetri	• / 3
Porta con SOFT CLOSING	•
ACCESSORI	
Illuminazione (Alogene 25 W) n.	2
Set Guide telescopiche n.	2
Vassoi n. / tipo	1 / smaltato
Vassoi smaltati AirFry n.	1
Griglie piane n.	1
Kit Girarrosto	•
CARATTERISTICHE ELETTRICHE	
Potenza elettrica Max (W)	3500 W
Tensione / Frequenza (V - Hz)	220 - 240 V ; 50 - 60 Hz
Cavo di alimentazione	•
Spina	Schuko
DIMENSIONI	
Larghezza mm	745
Altezza mm	591
Profondità mm	567
Vano incasso (L x A x P) mm	710 x 590 x 560

NEW

URBANTECH TOUCH

FORNO VAPORE 75X45



FUTCSO 7510 TEM ...	
Tipologia	Vapore combinato
Estetica	Matte Black Metal MBK Acciaio Inox IX
CARATTERISTICHE	
Interni: smalto / altro	Acciaio inox
Classe di efficienza energetica	A ++
Capacità (litri)	34 L
Raffreddamento forzato / Meat probe	• / •
Funzioni n.	11
PRESTAZIONI	
Temperatura Max cottura	230°C
AirFry (frittura al forno)	•
Ricette pre-caricate e modificabili	•
Vapore 100°C / 130°C	• / •
Sbuffo vapore 100°C	•
Vapore + Termoventilato	•
Pulizia assistita (CLEAN)	•
Potenza Grill (W)	1500 W
COMANDI	
Sistema Operativo	Creative Extended
Accesso facilitato / Autospegnimento	• / •
SICUREZZA	
Porta sicura / n. vetri	• / 3
Interruttore di sicurezza	•
ACCESSORI	
Illuminazione (Alogene 25 W) n.	1
Serbatoio acqua removibile	1,4 L
Vassoi Gastronorm n. / tipo	1 / Inox AISI 304
Griglie piane standard n. / removibile n.	1 / 1
Vassoio micro-forato inox con coperchio	•
CARATTERISTICHE ELETTRICHE	
Potenza elettrica Max (W)	3200 W
Tensione / Frequenza (V - Hz)	220 - 240 V ; 50 Hz
Cavo di alimentazione / Spina	• / Schuko
DIMENSIONI	
Larghezza mm	745
Altezza mm	452
Profondità mm	562
Vano incasso (L x A x P) mm	710 x 450 x 560

NEW

URBANTECH TOUCH

FORNO MICROONDE 75X45



FUTCMO 7510 TEM ...	
Tipologia	Microonde combinato
Estetica	Matte Black Metal MBK Acciaio Inox IX
CARATTERISTICHE	
Interni: smalto / altro	Acciaio inox
Capacità (litri)	34 L
Raffreddamento forzato	•
Funzioni n.	10
PRESTAZIONI	
Temperatura Max cottura	230°C
AirFry (frittura al forno)	•
Ricette pre-caricate e modificabili	•
Scongelamento (per tempo o peso)	•
Cottura microonde / con grill	• / •
Cottura microonde + Termoventilato	•
Potenza microonde (W)	900 W
Livelli di potenza microonde	6
Potenza grill (W)	1500 W
COMANDI	
Sistema Operativo	Creative Extended
Autospegnimento	•
SICUREZZA	
Porta con interruttore di sicurezza	•
Porta sicura / n. vetri	• / 3
Blocco pannello	•
ACCESSORI	
Illuminazione (Alogene 25 W) n.	1
Vassoi Gastronorm n. / griglia piana	1 / •
Piatto girevole in vetro	•
Griglia tonda	•
CARATTERISTICHE ELETTRICHE	
Potenza elettrica Max (W)	3200 W
Tensione / Frequenza (V - Hz)	220 - 240 V ; 50 Hz
Cavo di alimentazione / Spina	• / Schuko
DIMENSIONI	
Larghezza mm	745
Altezza mm	452
Profondità mm	562
Vano incasso (L x A x P) mm	710 x 450 x 560

NEW

URBANTECH TOUCH

FORNO VAPORE 60 ATMOS



FUTSO 6023 TEM ..	
Tipologia / Dimensione	Vapore combinato / 60
Estetica	Matte Black Metal MBK Acciaio Inox IX
Regolazione temperatura	Elettronico
CARATTERISTICHE	
Classe di efficienza energetica	A++
Capacità (litri)	65
Raff. forzato / Sonda temperatura	• / •
Formati	Timer 12 / 24 - Temperatura °C / °F - Peso Kg / lb
Funzioni di cottura	Classiche 11 Vapore 6 Speciali 7
Temperatura Max cottura	250 °C
Potenza resa grill (W)	1200 + 1000
Autonomia di cottura a vapore	> 3 ore
Capienza serbatoio acqua	1,5 lt (Rabbocco senza apertura porta)
Apertura cruscotto - comando touch	•
FUNZIONI	
	Funzione Classic pizza a 250°C AirFry (frittura al forno)
	Cottura a vapore da 30° a 100°C Ricette pre-caricate e modificabili
	Funzione Sbuffo Cotture a basso regime di temperatura
	Cottura sous vide Funzione defrost con vapore
	Funzione lievitazione Rigenerazione 180°
PANELLO DI CONTROLLO	
Display Tipo di controllo	TFT 3,5" MODULAR - Elettronico (doppia tastiera full touch)
Selezione rapida ricette / Idiomi - Lingue	• / 15
CARATTERISTICHE	
	Modalità demo Funzione pulizia a vapore
	Impostazione volume beep acustici Funzione pulizia circuito
	Impostazione luminosità display Modalità sabbath
	Funzione decalcificazione Event logs (per assistenza)
PORTA FORNO	
Porta fredda - n° vetri / Chiusura	3 / Soft closed
ACCESSORI	
Livelli griglie laterali / Griglie piane	5 (Griglie laterali removibili) / 1
Luci rettangolari (Alogene 25 W)	2
Guide telescopiche ad estrazione totale	1 coppia
Vassoi Gastronorm Inox forato	1
Vassoio Gastronorm	1
Telaio appoggio vassoi	1
Vassoi smaltati / Vassoio smaltato AirFry	1 / 1
DIMENSIONI	
Prodotto (L x A x P) mm	594 x 596 x 560
Vano Incasso (L x A x P) mm	560 x 585 x 560
CARATTERISTICHE ELETTRICHE	
Potenza elettrica max.	3.50kW
Tensione / frequenza (V - Hz)	220 - 240 V ; 50 Hz
Cavo di alimentazione / Spina	• / Schuko

NEW

URBANTECH TOUCH

FORNO MULTIFUNZIONE PIRO 60



FUTPO 6215 P TEM ...	
Tipologia	Multifunzione elettronico pirolitico
Estetica	Matte Black Metal MBK Acciaio Inox IX
CARATTERISTICHE	
Interni: smalto / altro	Ultra Black Piro / -
Classe di efficienza energetica	A +
Capacità (litri)	65 L
Raffreddamento forzato	•
Funzioni n.	18
PRESTAZIONI	
Temperatura Max cottura	290°C
Funzione Pizza Pizzeria	350°C
AirFry (frittura al forno)	•
Pirolitico / Temperatura Pirolisi	• / 470°C
COMANDI	
Sistema Operativo	Creative Extended
Ricette pre-caricate e modificabili	•
Autospegnimento	•
Booster	•
Sonda rilevazione temperatura nei cibi	•
SICUREZZA	
Blocco porta (durante la pirolisi)	•
Porta fredda / n. vetri	• / 4
Porta con SOFT CLOSING	•
ACCESSORI	
Illuminazione (Alogene 25 W) n.	2
Set Guide telescopiche n.	2
Vassoi n. / tipo	1 / smaltato
Vassoi smaltati AirFry n.	1
Griglie piane n. / Griglia tonda pizza	1 / •
Piastra in refrattario / Pala pizza	• / •
CARATTERISTICHE ELETTRICHE	
Potenza elettrica Max (W)	3450 W
Tensione / Frequenza (V - Hz)	220 - 40 / 50 - 60 Hz
Cavo di alimentazione / Spina	• / Schuko
DIMENSIONI	
Larghezza mm	594
Altezza mm	596
Profondità mm	560
Vano incasso (L x A x P) mm	560 x 585 x 560

NEW

URBANTECH TOUCH

FORNO MULTIFUNZIONE 60



FUTO 6215 TEM ...	
Tipologia	Multifunzione elettronico
Estetica	Matte Black Metal MBK Acciaio Inox IX
Dimensione	60
CARATTERISTICHE	
Interni: smalto / altro	Ultra Black Piro / -
Classe di efficienza energetica	A ++
Capacità (litri)	65 L
Funzioni n.	16
Raffreddamento forzato	•
PRESTAZIONI	
Temperatura Max cottura	250°C
Pulizia assistita (CLEAN)	•
CONTROLLO	
Sistema Operativo	Creative Extended
AirFry (frittura al forno)	•
Ricette pre-caricate e modificabili	•
Autospegnimento	•
Booster	•
Sonda rilevazione temperatura nei cibi	•
SICUREZZA	
Porta fredda	•
Numero vetri porta	3
Soft Closing	•
ACCESSORI	
Illuminazione (Alogene 25 W) n.	2
Set Guide telescopiche n.	2
Vassoi n. / tipo	1 / smaltato
Vassoi smaltati AirFry	1
Griglie piane n.	1
CARATTERISTICHE ELETTRICHE	
Potenza elettrica Max (W)	3500W
Tensione / Frequenza (V - Hz)	220 - 240 V ; 50 - 60 Hz
Cavo di alimentazione	•
Spina	Schuko
DIMENSIONI	
Larghezza mm	594
Altezza mm	596
Profondità mm	560
Vano incasso (L x A x P) mm	560 x 585 x 560

NEW

URBANTECH TOUCH

FORNO VAPORE 45



FUTSO 4510 TEM ...	
Tipologia	Vapore combinato
Estetica	Matte Black Metal MBK Acciaio Inox IX
CARATTERISTICHE	
Interni: smalto / altro	Acciaio inox
Classe di efficienza energetica	A ++
Capacità (litri)	34 L
Raffreddamento forzato / Meat probe	• / •
Funzioni n.	11
PRESTAZIONI	
Temperatura Max cottura	230°C
AirFry (frittura al forno)	•
Ricette pre-caricate e modificabili	•
Vapore 100°C / 130°C	• / •
Funzione Sbuffo	•
Vapore + Termoventilato	•
Pulizia assistita (CLEAN)	•
Potenza Grill (W)	1500 W
COMANDI	
Sistema Operativo	Creactive Extended
Accesso facilitato / Autospegnimento	• / •
SICUREZZA	
Porta sicura / n. vetri	• / 3
Interruttore di sicurezza	•
ACCESSORI	
Illuminazione (Alogene 25 W) n.	1
Serbatoio Acqua Removibile	1,4 L
Vassoi Gastronorm n. / Tipo	1 / Inox AISI 304
Griglie piane standard n. / removibile n.	1 / 1
Vassoio micro-forato inox con coperchio	•
CARATTERISTICHE ELETTRICHE	
Potenza elettrica Max (W)	3200 W
Tensione / Frequenza (V - Hz)	220 - 240 V ; 50 Hz
Cavo di alimentazione / Spina	• / Schuko
DIMENSIONI	
Larghezza mm	594
Altezza mm	452
Profondità mm	562
Vano incasso (L x A x P) mm	560 x 450 x 560

NEW

URBANTECH TOUCH

FORNO MICROONDE 45



FUTMO 4510 TEM ...	
Tipologia	Microonde combinato
Estetica	Matte Black Metal MBK Acciaio Inox IX
CARATTERISTICHE	
Interni: smalto / altro	Acciaio inox
Capacità (litri)	34 L
Raffreddamento forzato	•
Funzioni n.	10
PRESTAZIONI	
Temperatura Max cottura	230°C
AirFry (frittura al forno)	•
Ricette pre-caricate e modificabili	•
Scongelamento (per tempo o peso)	•
Cottura microonde / con grill	• / •
Cottura microonde + Termoventilato	•
Potenza microonde (W)	900 W
Livelli di potenza microonde	6
Potenza grill (W)	1500 W
COMANDI	
Sistema Operativo	Creactive Extended
Autospegnimento	•
SICUREZZA	
Porta con interruttore di sicurezza	•
Porta sicura / n. vetri	• / 3
Blocco pannello	•
ACCESSORI	
Illuminazione (Alogene 25 W) n.	1
Vassoi Gastronorm n. / griglia piana	1 / •
Piatto girevole in vetro	•
Griglia tonda	•
CARATTERISTICHE ELETTRICHE	
Potenza elettrica Max (W)	3200 W
Tensione / Frequenza (V - Hz)	220 - 240 V ; 50 Hz
Cavo di alimentazione / Spina	• / Schuko
DIMENSIONI	
Larghezza mm	594
Altezza mm	452
Profondità mm	562
Vano incasso (L x A x P) mm	560 x 450 x 560

URBANTECH

FORNO MULTIFUNZIONE 90



Tipologia	Multifunzione
Cod. FUTO 9609 MT IX Cod. FUTO 9609 MT MBK	Acciaio Inox Matte Black Metal
CARATTERISTICHE	
Interni: smalto / altro	Black
Classe di efficienza energetica	A
Capacità (litri)	100 L
Raffreddamento forzato	•
Funzioni n.	10
PRESTAZIONI	
Temperatura Max cottura	250°C
Pulizia assistita (CLEAN)	•
CONTROLLO	
Tipo di controllo	Timer digitale + Manopole
Autospegnimento	•
SICUREZZA	
Porta sicura / n. vetri	• / 3
Porta con SOFT CLOSING	•
ACCESSORI	
Illuminazione (Alogene 25 W) n.	2
Set Guide telescopiche n.	1
Vassoi n. / tipo	1 / smaltato
Griglie piane n. / Kit Girarrosto	1 / •
CARATTERISTICHE ELETTRICHE	
Potenza elettrica Max (W)	3500 W
Tensione / Frequenza (V - Hz)	220 - 240 V ; 50 - 60 Hz
Cavo di alimentazione / Spina	• / Schuko
DIMENSIONI	
Dim. Prodotto (L x A x P) mm	894 x 588 x 564
Vano incasso (L x A x P) mm	860 x 585 x 560

URBANTECH

FORNO GAS VENTILATO 90



Tipologia	Ventilato a gas
Cod. FUTO 9605 FG EM 2F IX Cod. FUTO 9605 FG EM 2F GBK Cod. FUTO 9605 FG EM 2F MBK	Acciaio Inox Black Glass Matte Black Metal
CARATTERISTICHE	
Interni: smalto / altro	Black
Classe di efficienza energetica	A
Volume utile (litri)	97 L
Ventilazione tangenziale	•
Funzioni n.	4
PRESTAZIONI	
Temperatura Max cottura	250°C
CONTROLLO	
Tipo di controllo	Timer touch + Manopole
SICUREZZA	
Porta sicura / n. vetri	• / 3
ACCESSORI	
Illuminazione (Alogene 25 W) n.	2
Set Guide telescopiche n.	1
Vassoi n. / tipo	1 / smalto
Griglie piane n. / Kit Girarrosto	1 / •
CARATTERISTICHE ELETTRICHE	
Potenza max assorbita (W)	1800 W
Alimentazione (V - Hz)	220 - 240 V ; 50 - 60 Hz
Cavo di alimentazione	•
Spina	Schuko
DIMENSIONI	
Larghezza mm	894
Altezza mm	588
Profondità mm	564
Vano incasso (L x A x P) mm	860 x 585 x 560

URBANTECH

FORNO MULTIFUNZIONE 75



Tipologia	Multifunzione
Cod. FUTO 7509 MT IX Cod. FUTO 7509 MT GBK Cod. FUTO 7509 MT MBK	Acciaio Inox Black Glass Matte Black Metal
CARATTERISTICHE	
Interni: smalto / altro	Ultra Black Piro / -
Classe di efficienza energetica	A
Capacità (litri)	89 L
Raffreddamento forzato	•
Funzioni n.	10
PRESTAZIONI	
Temperatura Max cottura	250°C
CONTROLLO	
Tipo di controllo	Timer touch + Manopole
Autospegnimento	•
SICUREZZA	
Porta sicura / n. vetri	• / 3
Porta con SOFT CLOSING	•
ACCESSORI	
Illuminazione (Alogene 25 W) n.	2
Set Guide telescopiche n.	1
Vassoi n. / tipo	1 / smaltato
Griglie piane n.	1
Kit Girarrosto	•
CARATTERISTICHE ELETTRICHE	
Potenza elettrica Max (W)	3500 W
Tensione / Frequenza (V - Hz)	220 - 240V ; 50 - 60 Hz
Cavo di alimentazione / Spina	• / Schuko
DIMENSIONI	
Larghezza mm	745
Altezza mm	591
Profondità mm	567
Vano incasso (L x A x P) mm	710 x 590 x 560

URBANTECH

FORNO VAPORE 75X45



Tipologia	Vapore con Grill
Cod. FUSO 7505 MT IX Cod. FUSO 7505 MT GBK Cod. FUSO 7505 MT MBK	Acciaio Inox Black Glass Matte Black Metal
CARATTERISTICHE	
Interni: smalto / altro	Acciaio inox
Capacità (litri)	34 L
Raffreddamento forzato	•
Funzioni n.	2
PRESTAZIONI	
Temperatura Max cottura	230°C
Vapore 100°C / 130°C	• / -
Potenza grill (W)	900 W
Cottura con Grill	•
COMANDI	
Tipo di controllo	Timer digitale + Manopole
Autospegnimento	•
SICUREZZA	
Porta sicura / n. vetri	• / 3
ACCESSORI	
Set Inox Vapore	Vassoio microforato con coperchio, vassoio raccogli liquidi e supporto
Griglie piane n.	1
Caraffa per l'acqua n.	1
CARATTERISTICHE ELETTRICHE	
Potenza elettrica Max (W)	1200 W
Tensione / Frequenza (V - Hz)	220 - 240 V ; 50 Hz
Cavo di alimentazione / Spina	• / Schuko
DIMENSIONI	
Larghezza mm	745
Altezza mm	452
Profondità mm	562
Vano incasso (L x A x P) mm	710 x 450 x 560

URBANTECH

FORNO MICROONDE 75X45



Tipologia	Microonde con Grill
Cod. FUGMO 7505 MT IX Cod. FUGMO 7505 MT GBK Cod. FUGMO 7505 MT MBK	Acciaio Inox Black Glass Matte Black Metal
CARATTERISTICHE	
Interni: smalto / altro	Acciaio inox
Capacità (litri)	34 L
Raffreddamento forzato	•
Funzioni n.	3
PRESTAZIONI	
Temperatura Max cottura	230°C
Potenza grill (W)	1500 W
Potenza Microonde (W)	900 W
Livelli di potenza microonde	6
Cottura con Grill	•
COMANDI	
Tipo di controllo	Timer digitale + Manopole
Autospegnimento	•
SICUREZZA	
Porta sicura / n. vetri	• / 3
ACCESSORI	
Griglie piane n.	1
Griglia tonda / Piatto girevole in vetro	• / •
CARATTERISTICHE ELETTRICHE	
Potenza elettrica Max (W)	3200 W
Tensione / Frequenza (V - Hz)	220 - 240 V ; 50 Hz
Cavo di alimentazione	•
Spina	Schuko
DIMENSIONI	
Larghezza mm	745
Altezza mm	452
Profondità mm	562
Vano incasso (L x A x P) mm	710 x 450 x 560

URBANTECH

FORNO MULTIFUNZIONE PIRO 60



Tipologia	Multifunzione Autopulente
Cod. FUTO 6011 P MT IX Cod. FUTO 6011 P MT GBK Cod. FUTO 6011 P MT MBK	Acciaio Inox Black Glass Matte Black Metal
CARATTERISTICHE	
Interni: smalto / altro	Ultra Black Piro / -
Classe di efficienza energetica	A +
Capacità (litri) / Funzioni n.	65 L / 9
Raffreddamento forzato	•
PRESTAZIONI	
Temperatura Max cottura	250° C
Temperatura Pirolisi	470° C
Piroolitico	•
CONTROLLO	
Tipo di controllo	Digit Control con manopole
Autospegnimento	•
Booster	-
Luce interna	•
SICUREZZA	
Blocco porta (durante la pirolisi)	•
Porta fredda / n. vetri	• / 4
ACCESSORI	
Illuminazione (Alogene 25 W) n.	2
Set Guide telescopiche n.	1
Vassoi n. / tipo	1 / smaltato
Griglie piane n.	2
CARATTERISTICHE ELETTRICHE	
Potenza elettrica Max (W)	3350 W
Tensione / Frequenza (V - Hz)	220 - 240 V ; 50 - 60 Hz
Cavo di alimentazione / Spina	• / Schuko
DIMENSIONI	
Dim. Prodotto (L x A x P) mm	594 x 596 x 560
Vano incasso (L x A x P) mm	560 x 585 x 560

URBANTECH

FORNO MULTIFUNZIONE 60



Tipologia	Multifunzione
Cod. FUTO 6009 MT IX Cod. FUTO 6009 MT GBK Cod. FUTO 6009 MT MBK	Acciaio Inox Black Glass Matte Black Metal
CARATTERISTICHE	
Interni: smalto / altro	Ultra Black Piro / -
Classe di efficienza energetica	A
Capacità (litri)	65 L
Raffreddamento forzato / Funzioni n.	• / 9
PRESTAZIONI	
Temperatura Max cottura	250°C
Pulizia assistita (CLEAN)	•
CONTROLLO	
Tipo di controllo	Timer digitale con manopole
Autospegnimento / Luce interna	• / •
SICUREZZA	
Porta fredda / n. vetri	• / 3
Porta con SOFT CLOSING	•
ACCESSORI	
Illuminazione (Alogene 25 W) n.	1
Set Guide telescopiche n.	1
Vassoi n. / tipo Griglie piane n.	1 / smaltato 1
CARATTERISTICHE ELETTRICHE	
Potenza elettrica Max (W)	3500 W
Tensione / Frequenza (V - Hz)	220 - 240 V ; 50 - 60 Hz
Cavo di alimentazione	•
Spina	Schuko
DIMENSIONI	
Dim. Prodotto (L x A x P) mm	594 x 596 x 560
Vano incasso (L x A x P) mm	560 x 585 x 560

URBANTECH

FORNO GAS VENTILATO 60



Tipologia	Ventilato a gas
Cod. FUTO 6005 FG EM IX Cod. FUTO 6005 FG EM GBK Cod. FUTO 6005 FG EM MBK	Acciaio inox Black Glass Matte Black Metal
CARATTERISTICHE	
Interni: smalto / altro	Black
Classe di efficienza energetica	A +
Volume utile (litri)	64 L
Ventilazione tangenziale	•
Funzioni totali n.	3
PRESTAZIONI	
Temperatura massima cottura	250°C
Pulizia assistita (CLEAN)	•
CONTROLLO	
Tipo di controllo	Timer digitale con manopole
SICUREZZA	
Porta sicura / n. vetri	• / 3
Porta con SOFT CLOSING	•
ACCESSORI	
Illuminazione (Alogene 25 W) n.	1
Vassoi n. / tipo	1 / smalto
Griglie piane n.	1
Kit Girarrosto	•
CARATTERISTICHE ELETTRICHE	
Potenza max assorbita (W)	1200W
Alimentazione (V - Hz)	220 - 240 V ; 50 - 60 Hz
Cavo di alimentazione / Spina	• / Schuko
DIMENSIONI	
Dim. Prodotto (L x A x P) mm	594 x 596 x 560
Vano incasso (L x H x P) mm	560 x 585x 560

URBANTECH

FORNO VAPORE GRILL 45



Tipologia	Vapore con Grill
Cod. FUTGSO 4505 MT IX Cod. FUTGSO 4505 MT GBK Cod. FUSO 4505 MT MBK	Acciaio Inox Black Glass Matte Black Metal
CARATTERISTICHE	
Interni: smalto / altro	Acciaio inox
Capacità (litri)	34 L
Raffreddamento forzato	•
Funzioni n.	2
PRESTAZIONI	
Temperatura Max cottura	230°C
Vapore 100°C / 130°C	• / -
Potenza grill (W) / Cottura con Grill	900 W / •
COMANDI	
Tipo di controllo	Timer digitale + Manopole
Autospegnimento	•
SICUREZZA	
Porta sicura / n. vetri	• / 3
ACCESSORI	
Set Inox Vapore	Vassoio microforato con coperchio, vassoio raccogli liquidi e supporto
Griglie piane	1
Caraffa per l'acqua n.	1
CARATTERISTICHE ELETTRICHE	
Potenza elettrica Max (W)	1200 W
Tensione / Frequenza (V - Hz)	220 - 240 V ; 50 Hz
Cavo di alimentazione / Spina	• / Schuko
DIMENSIONI	
Dim. Prodotto (L x A x P) mm	594 x 452 x 562
Vano incasso (L x A x P) mm	560 x 450 x 560

URBANTECH

FORNO MICROONDE GRILL 45



Tipologia	Microonde con Grill
Cod. FUTGMO 4505 MT IX Cod. FUTGMO 4505 MT GBK Cod. FUGMO 4505 MT MBK	Acciaio Inox Black Glass Matte Black Metal
CARATTERISTICHE	
Interni: smalto / altro	Acciaio inox
Capacità (litri)	34 L
Raffreddamento forzato	•
Funzioni n.	3
PRESTAZIONI	
Temperatura Max cottura	230°C
Potenza grill (W)	1500 W
Potenza Microonde (W)	900 W
Livelli di potenza microonde	6
Cottura con Grill	•
COMANDI	
Tipo di controllo	Timer digitale + Manopole
Autospegnimento	•
SICUREZZA	
Porta sicura / n. vetri	• / 3
ACCESSORI	
Griglie piane n.	1
Griglia tonda / Piatto girevole in vetro	• / •
CARATTERISTICHE ELETTRICHE	
Potenza elettrica Max (W)	3200 W
Tensione / Frequenza (V - Hz)	220 - 240 V ; 50 Hz
Cavo di alimentazione / Spina	• / Schuko
DIMENSIONI	
Dim. Prodotto (L x A x P) mm	594 x 452 x 562
Vano incasso (L x A x P) mm	560 x 450 x 560

PLANO IN GRANDE

FORNO MULTIFUNZIONE PIRO 30"



FCPO 315 P TEM 2F ...	
Tipologia	Multifunzione elettronico pirolitico
Estetica	Acciaio Inox X
	Black Glass BK
CARATTERISTICHE	
Interni: smalto / altro	Ultra Black Piro / -
Classe di efficienza energetica	A
Capacità (litri)	125 L
Raffreddamento forzato	•
Funzioni n.	18
PRESTAZIONI	
Temperatura Max cottura	290°C
Pizza Pizzeria 350°C	350°C
AirFry (frittura al forno)	•
Temperatura Pirolisi	460°C
Doppia ventilazione interna	•
Pulizia assistita (CLEAN)	-
Pirolisi	•
COMANDI	
Sistema Operativo	Creative Extended
Ricette pre-caricate e modificabili	•
Autospegnimento	•
Booster	•
Sonda rilevazione temperatura nei cibi	•
SICUREZZA	
Blocco porta (durante la pirolisi)	•
Porta fredda / n. vetri	• / 4
Porta con SOFT CLOSING	-
ACCESSORI	
Illuminazione (Alogene 25 W) n.	3
Set Guide telescopiche n.	2
Vassoio n. / tipo	1 / smaltato
Vassoio smaltati AirFry n.	1
Griglie piane n.	1
Griglie laterali	-
Griglia tonda pizza	•
Piastra in refrattario	•
Pala pizza	•
Kit Girarrosto	-
CARATTERISTICHE ELETTRICHE	
Potenza elettrica Max (W)	3650 W
Tensione / Frequenza (V - Hz)	220 - 240 V ; 50 - 60 Hz
Cavo di alimentazione	•
Spina	-
DIMENSIONI	
Larghezza mm	754
Altezza mm	707
Profondità mm	610
Vano incasso (L x A x P) mm	722 x 696 x 610

PLANO IN GRANDE

FORNI 30"



	FCSO 310 TEM ...	FCMO 310 TEM ...
Tipologia	Vapore Combinato	Microonde Combinato
Estetica	Acciaio Inox X	Acciaio Inox X
	Black Glass BK	Black Glass BK
FUNZIONI		
Estetica / Regolazione temperatura	Acciaio Inox / Elettronico	Acciaio Inox / Elettronico
Cottura microonde / vapore	- / •	• / -
AirFry (frittura al forno)	•	•
Riscaldamento a vapore	•	-
Forno a microonde / convezione vapore	- / •	• / -
Pulizia a vapore / circuito	•	-
Funzione Sbuffo	•	-
Cottura a convezione	•	•
Arrostimento a convezione	•	•
Cottura alla griglia	•	•
Cottura a convezione eco	•	-
Ricette	•	•
Luci forno	•	•
PANNELLO DI CONTROLLO		
Sistema Operativo	Creative Extended	Creative Extended
Display	TFT 3.5"	TFT 3.5"
Menù ricette	•	•
Comandi / Lingue	Doppia tastiera Full Touch / 15	Doppia tastiera Full Touch / 15
CARATTERISTICHE		
Preriscaldamento rapido manuale	-	-
Sonda rilevazione temperatura nei cibi	•	-
Porta fredda	•	•
CAPACITÀ FORNO		
Capacità lorda (litri)	34 L	34 L
Interni:	Acciaio inox	Acciaio inox
Posizione griglie	3	3
Illuminazione (Alogena 25 W) n.	1	1
Elemento riscaldante superiore per grigliare	1500 W	1500 W
Generatore di vapore / microonde	800 W	900 W
Potenza elemento inferiore	300 W	-
Potenza elemento convezione	1500 W	1500 W
ACCESSORI		
Serbatoio acqua removibile	•	-
Vassoio Gastronorm n. / tipo	1 / Inox AISI 304	1 / Inox AISI 304
Griglie piane standard n. / removibile n.	1 / 1	1 / -
Vassoio microforato inox con coperchio	•	-
Piatto girevole in vetro	-	•
Griglia tonda	-	•
CARATTERISTICHE ELETTRICHE		
Potenza elettrica Max forno (W)	3200 W	3200 W
Tensione / Frequenza (V - Hz)	220 - 240V ; 50 Hz	220 - 240 V ; 50 Hz
Cavo alimentazione / Spina	• / Schuko	• / Schuko
DIMENSIONI		
Dim. Prodotto (L x A x P) mm	754 x 474 x 564	754 x 474 x 564
Vano incasso (L x A x P) mm	722 x 463 x 560 *	722 x 463 x 560 *

* Nel caso il forno fosse abbinato al prodotto - Forno Multifunzione Pirolitico XXL 30" (cod. FCPO 315 P TEM 2F X) la profondità del vano incasso sarà 610 mm

PLANO

FORNO MULTIFUNZIONE 90



FCO 9615 TEM 2F ...	
Tipologia	Multifunzione elettronico
Estetica	Acciaio Inox X Black Glass BK
CARATTERISTICHE	
Interni: smalto / altro	Ultra Black Piro / -
Classe di efficienza energetica	A +
Capacità (litri)	100 L
Raffreddamento forzato	•
Funzioni n.	16
PRESTAZIONI	
Temperatura Max cottura	250°C
Doppia ventilazione interna	•
Pulizia assistita (CLEAN)	•
COMANDI	
Sistema Operativo	Creactive Extended
Airfry (frittura al forno)	•
Ricette pre-caricate e modificabili	•
Autospegnimento	•
Booster	•
Sonda rilevazione temperatura nei cibi	•
SICUREZZA	
Blocco porta	-
Porta fredda / n. vetri	• / 3
Porta con SOFT CLOSING	•
ACCESSORI	
Illuminazione (Alogene 25 W) n.	2
Set Guide telescopiche n.	2
Vassoi n. / tipo	1 / smaltato
Vassoi smaltati Airfry n.	1
Griglie piane n.	1
Kit Girarrosto	•
CARATTERISTICHE ELETTRICHE	
Potenza elettrica Max (W)	3500 W
Tensione / Frequenza (V - Hz)	220 - 240 V ; 50 - 60 Hz
Cavo di alimentazione	•
Spina	Schuko
DIMENSIONI	
Larghezza mm	894
Altezza mm	588
Profondità mm	564
Vano incasso (L x A x P) mm	860 x 585 x 560

PLANO

FORNO MULTIFUNZIONE 90X48



FCO 9013 TM ...	
Tipologia	Multifunzione elettronico
Estetica	Acciaio Inox X Black Glass BK/2
CARATTERISTICHE	
Interni: smalto / altro	Ultra Black Piro / -
Classe di efficienza energetica	A +
Capacità (litri)	89 L
Raffreddamento forzato	•
Funzioni n.	16
PRESTAZIONI	
Temperatura Max cottura	250°C
Doppia ventilazione interna	-
Pulizia assistita (CLEAN)	•
COMANDI	
Sistema Operativo	Creactive
Airfry (frittura al forno)	•
Ricette pre-caricate e modificabili	•
Autospegnimento	•
Booster	•
Sonda rilevazione temperatura nei cibi	•
SICUREZZA	
Blocco porta	-
Porta fredda / n. vetri	• / 3
Porta con SOFT CLOSING	•
ACCESSORI	
Illuminazione (Alogene 25 W) n.	2
Set Guide telescopiche n.	2
Vassoi n. / tipo	1 / smaltato
Vassoi smaltati Airfry n.	1
Griglie piane n.	1
Kit Girarrosto	•
CARATTERISTICHE ELETTRICHE	
Potenza elettrica Max (W)	3500 W
Tensione / Frequenza (V - Hz)	220 - 240 V ; 50 - 60 Hz
Cavo di alimentazione	•
Spina	Schuko
DIMENSIONI	
Larghezza mm	894
Altezza mm	478
Profondità mm	559
Vano incasso (L x A x P) mm	860 x 475 x 560

PLANO

FORNO MULTIFUNZIONE PIRO 75



FCPO 7515 P TEM	
Tipologia	Multifunzione Piroolitico
Estetica	Acciaio Inox X Black Glass BK
CARATTERISTICHE	
Interni: smalto / altro	Ultra Black Piro / -
Classe di efficienza energetica	A +
Capacità (litri)	89 L
Raffreddamento forzato	•
Funzioni n.	18
PRESTAZIONI	
Temperatura Max cottura	250°C
Pizza Pizzeria 350 °C	•
AirFry (frittura al forno)	•
Piroolitico / Temperatura Pirolisi	• / 470 °C
COMANDI	
Sistema Operativo	Creactive Extended
Ricette pre-caricate e modificabili	•
Autospegnimento	•
Booster	•
Sonda rilevazione temperatura nei cibi	•
SICUREZZA	
Blocco Porta (Durante la Pirolisi)	•
Porta fredda / n. vetri	• / 4
Porta con SOFT CLOSING	•
ACCESSORI	
Illuminazione (Alogene 25 W) n.	2
Set Guide telescopiche n.	2
Vassoi n. / tipo	1 / smaltato
Vassoi smaltati AirFry n.	1
Griglie piane n. / Griglia Tonda Pizza	1 / •
Piastra in refrattario	•
Pala Pizza	•
CARATTERISTICHE ELETTRICHE	
Potenza elettrica Max (W)	3500 W
Tensione / Frequenza (V - Hz)	220 - 240 V ; 50 - 60 Hz
Cavo di alimentazione / Spina	• / Schuko
DIMENSIONI	
Larghezza mm	745
Altezza mm	591
Profondità mm	567
Vano incasso (L x A x P) mm	710 x 590 x 560

PLANO

FORNO MULTIFUNZIONE 75



FCO 7515 TEM ...	
Tipologia	Multifunzione elettronico
Estetica	Acciaio Inox X Black Glass BK
CARATTERISTICHE	
Interni: smalto / altro	Ultra Black Piro / -
Classe di efficienza energetica	A +
Capacità (litri)	89 L
Raffreddamento forzato	•
Funzioni n.	16
PRESTAZIONI	
Temperatura Max cottura	250°C
AirFry (frittura al forno)	•
Pulizia assistita (CLEAN / Pirolisi)	• / -
COMANDI	
Sistema Operativo	Creactive Extended
Ricette pre-caricate e modificabili	•
Autospegnimento	•
Booster	•
Sonda rilevazione temperatura nei cibi	•
SICUREZZA	
Porta fredda / n. vetri	• / 3
Porta con SOFT CLOSING	•
ACCESSORI	
Illuminazione (Alogene 25 W) n.	2
Set Guide telescopiche n.	2
Vassoi n. / tipo	1 / smaltato
Vassoi smaltati AirFry n.	1
Griglie piane n.	1
Kit Girarrosto	•
CARATTERISTICHE ELETTRICHE	
Potenza elettrica Max (W)	3500 W
Tensione / Frequenza (V - Hz)	220 - 240 V ; 50 - 60 Hz
Cavo di alimentazione	•
Spina	Schuko
DIMENSIONI	
Larghezza mm	745
Altezza mm	591
Profondità mm	567
Vano incasso (L x A x P) mm	710 x 590 x 560

PLANO

FORNO VAPORE 75X45



FCSO 7510 TEM ...	
Tipologia	Vapore combinato
Estetica	Acciaio Inox X Black Glass BK
CARATTERISTICHE	
Interni: smalto / altro	Acciaio inox
Classe di efficienza energetica	A ++
Capacità (litri)	34 L
Raffreddamento forzato / Meat probe	• / •
Funzioni n.	11
PRESTAZIONI	
Temperatura Max cottura	230°C
AirFry (frittura al forno)	•
Ricette pre-caricate e modificabili	•
Vapore 100°C / 130°C	• / •
Sbuffo vapore 100°C	•
Vapore + Termoventilato	•
Pulizia assistita (CLEAN)	•
Potenza Grill (W)	1500 W
COMANDI	
Sistema Operativo	Creactive Extended
Accesso facilitato / Autospegnimento	• / •
SICUREZZA	
Porta sicura / n. vetri	• / 3
Interruttore di sicurezza	•
ACCESSORI	
Illuminazione (Alogene 25 W) n.	1
Serbatoio acqua removibile	1,4 L
Vassoi Gastronorm n. / tipo	1 / Inox AISI 304
Griglie piane standard n. / removibile n.	1 / 1
Vassoio micro-forato inox con coperchio	•
CARATTERISTICHE ELETTRICHE	
Potenza elettrica Max (W)	3200 W
Tensione / Frequenza (V - Hz)	220 - 240 V ; 50 Hz
Cavo di alimentazione / Spina	• / Schuko
DIMENSIONI	
Larghezza mm	745
Altezza mm	452
Profondità mm	562
Vano incasso (L x A x P) mm	710 x 450 x 560

PLANO

FORNO MICROONDE 75X45



FCMO 7510 TEM...	
Tipologia	Microonde combinato
Estetica	Acciaio Inox X Black Glass BK
CARATTERISTICHE	
Interni: smalto / altro	Acciaio inox
Capacità (litri)	34 L
Raffreddamento forzato	•
Funzioni n.	10
PRESTAZIONI	
Temperatura Max cottura	230°C
AirFry (frittura al forno)	•
Ricette pre-caricate e modificabili	•
Scongellamento (per tempo o peso)	•
Cottura microonde / con grill	• / •
Cottura microonde + Termoventilato	•
Potenza microonde (W)	900 W
Livelli di potenza microonde	6
Potenza grill (W)	1500 W
COMANDI	
Sistema Operativo	Creactive Extended
Autospegnimento	•
SICUREZZA	
Porta con interruttore di sicurezza	•
Porta sicura / n. vetri	• / 3
Blocco pannello	•
ACCESSORI	
Illuminazione (Alogene 25 W) n.	1
Vassoi Gastronorm n. / griglia piana	1 / •
Piatto girevole in vetro	•
Griglia tonda	•
CARATTERISTICHE ELETTRICHE	
Potenza elettrica Max (W)	3200 W
Tensione / Frequenza (V - Hz)	220 - 240 V ; 50 Hz
Cavo di alimentazione / Spina	• / Schuko
DIMENSIONI	
Larghezza mm	745
Altezza mm	452
Profondità mm	562
Vano incasso (L x A x P) mm	710 x 450 x 560

PLANO

FORNO VAPORE 60 ATMOS



FCSO 6023 TEM..		
Tipologia	Vapore combinato	
Dimensione	60	
Estetica	Acciaio Inox X Black Glass BK	
Regolazione temperatura	Elettronico	
CARATTERISTICHE		
Classe di efficienza energetica	A++	
Capacità (litri)	65	
Raffreddamento forzato	•	
Sonda temperatura (Meat Probe)	•	
Formati	Timer 12 / 24 - Temperatura °C / °F - Pessò Kg / lb	
Funzioni di cottura	Classiche 11	Vapore 6 Speciali 7
Temperatura Max cottura	250 °C	
Potenza resa grill (W)	1200 + 1000	
Autonomia di cottura a vapore	> 3 ore	
Capienza serbatoio acqua	1,5 lt (Rabbocco senza apertura porta)	
Apertura cruscotto - comando touch	•	
FUNZIONI		
	Funzione Classic pizza a 250°C	AirFry (frittura al forno)
	Cottura a vapore da 30° a 100°C	Ricette pre-caricate e modificabili
	Funzione Sbuffo	Cotture a basso regime di temperatura
	Cottura sous vide	Funzione defrost con vapore
	Funzione lievitazione	Rigenerazione 180°
PANNELLO DI CONTROLLO		
Display Tipo di controllo	TFT 3,5" MODULAR - Elettronico (doppia tastiera full touch)	
Selezione rapida ricette	•	
Idiomi - Lingue	15	
CARATTERISTICHE		
	Modalità demo	Funzione pulizia a vapore
	Impostazione volume beep acustici	Funzione pulizia circuito
	Impostazione luminosità display	Modalità sabbath
	Funzione decalcificazione	Event logs (per assistenza)
PORTA FORNO		
Porta fredda - n° vetri	3	
Chiusura	soft closed	
ACCESSORI		
Livelli griglie laterali	5 (Griglie laterali removibili)	
Luci rettangolari (Alogene 25 W)	2	
Guide telescopiche ad estrazione totale	1 coppia	
Vassoi Gastronorm Inox forato	1	
Vassoio Gastronorm	1	
Telaio appoggio vassoi	1	
Vassoi smaltati	1	
Vassoio smaltato AirFry	1	
Griglie piane	1	
DIMENSIONI		
Prodotto (L x A x P) mm	594 x 596 x 560	
Vano Incasso (L x A x P) mm	560 x 585 x 560	
CARATTERISTICHE ELETTRICHE		
Potenza elettrica max.	3.50kW	
Tensione / frequenza (V - Hz)	220 - 240 V ; 50 Hz	
Cavo di alimentazione	•	
Spina	Schuko	

PLANO

FORNO MULTIFUNZIONE PIRO 60



FCPO 6215 P TEM ...	
Tipologia	Multifunzione elettronico pirolitico
Estetica	Acciaio Inox X
	Black Glass BK
	White Glass WH
CARATTERISTICHE	
Interni: smalto / altro	Ultra Black Piro / -
Classe di efficienza energetica	A +
Capacità (litri)	65 L
Raffreddamento forzato	•
Funzioni n.	18
PRESTAZIONI	
Temperatura Max cottura	290°C
Funzione Pizza Pizzeria 350°C	350°C
AirFry (frittura al forno)	•
Temperatura Pirolisi	470°C
Pirolitico	•
COMANDI	
Sistema Operativo	Creactive Extended
Ricette pre-caricate e modificabili	•
Autospegnimento	•
Booster	•
Sonda rilevazione temperatura nei cibi	•
SICUREZZA	
Blocco porta (durante la pirolisi)	•
Porta fredda / n. vetri	• / 4
Porta con SOFT CLOSING	•
ACCESSORI	
Illuminazione (Alogene 25 W) n.	2
Set Guide telescopiche n.	2
Vassoi n. / tipo	1 / smaltato
Vassoi smaltati AirFry n.	1
Griglie piane n.	1
Griglia tonda pizza	•
Piastra in refrattario / Pala pizza	• / •
CARATTERISTICHE ELETTRICHE	
Potenza elettrica Max (W)	3450 W
Tensione / Frequenza (V - Hz)	220 - 40 / 50 - 60 Hz
Cavo di alimentazione	•
Spina	Schuko
DIMENSIONI	
Larghezza mm	594
Altezza mm	596
Profondità mm	560
Vano incasso (L x A x P) mm	560 x 585 x 560

PLANO

FORNO MULTIFUNZIONE 60



FCOS 6215 TEM X	
Tipologia	Multifunzione elettronico
Estetica	Acciaio Inox
Interni: smalto / altro	Ultra Black Piro / -
CARATTERISTICHE	
Classe di efficienza energetica	A ++
Capacità (litri)	65 L
Raffreddamento forzato	•
Funzioni n.	16
PRESTAZIONI	
Temperatura Max cottura	250°C
Pulizia assistita (CLEAN)	•
CONTROLLO	
Sistema Operativo	Creactive Extended
AirFry (frittura al forno)	•
Ricette pre-caricate e modificabili	•
Autospegnimento / Booster	• / •
Sonda rilevazione temperatura nei cibi	•
SICUREZZA	
Porta fredda / n. vetri	• / 3
Porta con Apertura Laterale	•
ACCESSORI	
Illuminazione (Alogene 25 W) n.	2
Set Guide telescopiche n.	2
Vassoi n. / tipo	1 / smaltato
Vassoi smaltati AirFry / Griglie piane n.	1 / 1
CARATTERISTICHE ELETTRICHE	
Potenza elettrica Max (W)	3500W
Tensione / Frequenza (V - Hz)	220 - 240 V ; 50 - 60 Hz
Cavo di alimentazione / Spina	• / Schuko
DIMENSIONI	
Larghezza mm	594
Altezza mm	596
Profondità mm	560
Vano incasso (L x A x P) mm	560 x 585 x 560

PLANO

FORNO MULTIFUNZIONE 60



FCO 6215 TEM...		
Tipologia / Estetica	Multifunzione elettronico	
Estetica	Acciaio Inox	X
	Black Glass	BK
	White Glass	WH
CARATTERISTICHE		
Interni: smalto / altro	Ultra Black Piro / -	
Classe di efficienza energetica	A ++	
Capacità (litri) / Funzioni n.	65 L / 16	
Raffreddamento forzato	•	
PRESTAZIONI		
Temperatura Max cottura	250°C	
Pulizia assistita (CLEAN)	•	
CONTROLLO		
Sistema Operativo	Creactive Extended	
AirFry (frittura al forno)	•	
Ricette pre-caricate e modificabili	•	
Autospegnimento / Booster	• / •	
Sonda rilevazione temperatura nei cibi	•	
SICUREZZA		
Porta fredda / n. vetri	• / 3	
Soft Closing	•	
ACCESSORI		
Illuminazione (Alogene 25 W) n.	2	
Set Guide telescopiche n.	2	
Vassoi n. / tipo	1 / smaltato	
Vassoi smaltati AirFry / Griglie piane n.	1 / 1	
CARATTERISTICHE ELETTRICHE		
Potenza elettrica Max (W)	3500W	
Tensione / Frequenza (V - Hz)	220 - 240 V ; 50 - 60 Hz	
Cavo di alimentazione / Spina	• / Schuko	
DIMENSIONI		
Larghezza mm	594	
Altezza mm	596	
Profondità mm	560	
Vano incasso (L x A x P) mm	560 x 585 x 560	

PLANO

FORNO VAPORE 45



FCSO 4510 TEM ...	
Tipologia	Vapore combinato
Estetica	Acciaio Inox X Black Glass BK White Glass WH
CARATTERISTICHE	
Interni: smalto / altro	Acciaio inox
Classe di efficienza energetica	A ++
Capacità (litri)	34 L
Raffreddamento forzato / Meat probe	• / •
Funzioni n.	11
PRESTAZIONI	
Temperatura Max cottura	230°C
AirFry (frittura al forno)	•
Ricette pre-caricate e modificabili	•
Vapore 100°C / 130°C	• / •
Funzione Sbuffo	•
Vapore + Termoventilato	•
Pulizia assistita (CLEAN)	•
Potenza Grill (W)	1500 W
COMANDI	
Sistema Operativo	Creactive Extended
Accesso facilitato / Autospegnimento	• / •
SICUREZZA	
Porta sicura / n. vetri	• / 3
Interruttore di sicurezza	•
ACCESSORI	
Illuminazione (Alogene 25 W) n.	1
Serbatoio Acqua Rimovibile	1,4 L
Vassoi Gastronorm n. / Tipo	1 / Inox AISI 304
Griglie piane standard n. / removibile n.	1 / 1
Vassoio micro-forato inox con coperchio	•
CARATTERISTICHE ELETTRICHE	
Potenza elettrica Max (W)	3200 W
Tensione / Frequenza (V - Hz)	220 - 240 V ; 50 Hz
Cavo di alimentazione / Spina	• / Schuko
DIMENSIONI	
Larghezza mm	594
Altezza mm	452
Profondità mm	556
Vano incasso (L x A x P) mm	560 x 450 x 560

PLANO

FORNO MICROONDE 45



FCMO 4510 TEM ...	
Tipologia	Microonde combinato
Estetica	Acciaio Inox X Black Glass BK White Glass WH
CARATTERISTICHE	
Interni: smalto / altro	Acciaio inox
Capacità (litri)	34 L
Raffreddamento forzato	•
Funzioni n.	10
PRESTAZIONI	
Temperatura Max cottura	230°C
AirFry (frittura al forno)	•
Ricette pre-caricate e modificabili	•
Scongellamento (per tempo o peso)	•
Cottura microonde / con grill	• / •
Cottura microonde + Termoventilato	•
Potenza microonde (W)	900 W
Livelli di potenza microonde	6
Potenza grill (W)	1500 W
COMANDI	
Sistema Operativo	Creactive Extended
Autospegnimento	•
SICUREZZA	
Porta con interruttore di sicurezza	•
Porta sicura / n. vetri	• / 3
Blocco pannello	•
ACCESSORI	
Illuminazione (Alogene 25 W) n.	1
Vassoi Gastronorm n. / griglia piana	1 / •
Piatto girevole in vetro	•
Griglia tonda	•
CARATTERISTICHE ELETTRICHE	
Potenza elettrica Max (W)	3200 W
Tensione / Frequenza (V - Hz)	220 - 240 V ; 50 Hz
Cavo di alimentazione / Spina	• / Schuko
DIMENSIONI	
Larghezza mm	594
Altezza mm	452
Profondità mm	562
Vano incasso (L x A x P) mm	560 x 450 x 560

PLANO

FORNO MICROONDE GRILL 45



FGMO 4508 TEM ...	
Tipologia	Microonde con grill
Estetica	Acciaio Inox X Black Glass BK White Glass WH
CARATTERISTICHE	
Interni: smalto / altro	Acciaio inox
Capacità (litri)	34 L
Raffreddamento forzato	•
Funzioni n.	5
PRESTAZIONI	
Temperatura Max cottura	230°C
AirFry (frittura al forno)	-
Ricette pre-caricate e modificabili	•
Scongellamento (per tempo o peso)	•
Cottura microonde / con grill	• / •
Cottura microonde + Termoventilato	-
Potenza microonde (W)	900 W
Livelli di potenza microonde	6
Potenza grill (W)	1500 W
COMANDI	
Sistema Operativo	Creactive Extended
Autospegnimento	•
SICUREZZA	
Porta con interruttore di sicurezza	•
Porta sicura / n. vetri	• / 3
Blocco pannello	•
ACCESSORI	
Illuminazione (Alogene 25 W) n.	1
Vassoi Gastronorm n. / griglia piana	1 / •
Piatto girevole in vetro	•
Griglia tonda	•
CARATTERISTICHE ELETTRICHE	
Potenza elettrica Max (W)	3200 W
Tensione / Frequenza (V - Hz)	220 - 240 V ; 50 Hz
Cavo di alimentazione / Spina	• / Schuko
DIMENSIONI	
Larghezza mm	594
Altezza mm	452
Profondità mm	562
Vano incasso (L x A x P) mm	560 x 450 x 560

PLANO

ABBATTITORE TEMPERATURA 45



FBC 4500 TF ...	
Tipologia	Abbattitore temperatura multifunzione
Estetica	Acciaio Inox X Black Glass BK White Glass WH
CARATTERISTICHE	
Interni: smalto / altro	Acciaio inox
Volume utile (litri)	40 L
Funzioni totali n.	11
Funzioni fredde	7
Funzioni calde	4
Sonda rilevazione temperatura nei cibi	•
PRESTAZIONI	
Sanificazione - 30°C	•
Abbattimento fino a 3 °C	•
Surgelazione fino a - 18 °C	•
Raffreddamento a tempo	•
Raffreddamento bottiglie	•
Cottura a bassa temperatura fino a +75°C	•
Rinvenimento	•
Pronto in tavola	•
CONTROLLO	
Programmazione	Display TFT
Autospegnimento	•
SICUREZZA	
Sensori protezione sovraccarico temperatura	•
Blocco comandi	•
ACCESSORI	
Illuminazione (Alogene 25 W) n.	1
Griglie piane / Vassoio in vetro n.	1 / 1
CARATTERISTICHE ELETTRICHE	
Potenza elettrica Max (W)	300 W
Tensione / Frequenza (V - Hz)	230 - 50
Cavo di alimentazione	•
Spina	Schuko
DIMENSIONI	
Larghezza mm	594
Altezza mm	452
Profondità mm	571
Vano incasso (L x A x P) mm	560 x 450 x 560

CANTINA VINI 45

PLANO - URBANTECH - URBANTECH TOUCH - CLUSTER



Tipologia	Cantina per vini	
Estetica	Incasso	
Capacità N° bottiglie (Ø 76 mm)	22	
Cod. FCLWC 4500 TC FO BK Cod. FUTWC 4500 TC FO MBK Cod. FUTWC 4500 TC FO IX Cod. FUWC 4500 TC FO MBK Cod. FUWC 4500 TC FO IX Cod. FWC 4500 TC FO X Cod. FWC 4500 TC FO BK Cod. FWC 4500 TC FO WH	Linea Cluster Linea Urbantech Touch Linea Urbantech Touch Linea Urbantech Linea Urbantech Linea Plano Linea Plano Linea Plano	Finitura Deep Black Glass Finitura Matte Black Metal Finitura Acciaio Inox Finitura Matte Black Metal Finitura Acciaio Inox Finitura Acciaio Inox Finitura Black Glass Finitura White Glass
Apertura porta a ribalta	•	
PRESTAZIONI		
Sistema di raffreddamento	Ventilato	
Zone Temperature	1	
Temperatura regolabile °C	da 5 a 20	
Classe di efficienza energetica	G	
Sistema antivibrazioni	•	
Sistema anticondensa	•	
Classe climatica	SN-T	
Livello sonoro dB(A) re1pW	39	
SISTEMA DI CONTROLLO		
	Regolazione elettronica	Display digitale touch
	Doppio circuito automatico caldo/freddo	Spia luminosa di controllo
ACCESSORI		
Vetro isolante anti-UV	•	
Illuminazione	LED	
Ripiani scorrevoli in legno / tipo	3 / Faggio	
Ripiano per champagne (4 bottiglie)	1	
CARATTERISTICHE ELETTRICHE		
Potenza max assorbita a 220 V	80W	
Alimentazione (V - Hz)	220-240 / 50	
Spina Schuko	•	
DIMENSIONI		
Prodotto (L x A x P) mm	594 x 452 x 557	
Vano incasso (A x L x P) mm	450 x 560 x 560	

MACCHINA CAFFÈ 45

PLANO - URBANTECH - URBANTECH TOUCH - CLUSTER



Tipologia	Macchina caffè	
Cod. FCM 4500 TF BK + F6PTK30BC Cod. FCLCM 4500 TF BK Cod. FUTCM 4500 TF MBK Cod. FUTCM 4500 TF IX Cod. FUCM 4500 TF MBK Cod. FUCM 4500 TF IX Cod. FCM 4500 TF X Cod. FCM 4500 TF BK Cod. FCM 4500 TF WH	Linea Professional Linea Cluster Linea Urbantech Touch Linea Urbantech Touch Linea Urbantech Linea Urbantech Linea Plano Linea Plano Linea Plano	Finitura Acciaio Inox Finitura Black Glass Finitura Matte Black Metal Finitura Acciaio Inox Finitura Matte Black Metal Finitura Acciaio Inox Finitura Acciaio Inox Finitura Black Glass Finitura White Glass
PRESTAZIONI		
Funzioni totali n. / Sistema Operativo	30 / Full Touch TFT	
Funzioni automatiche	Caffè, vapore, acqua calda	
Efficienza energetica	A	
Consumo energetico annuo kWh	45	
Capacità serbatoio acqua / caffè	1,8 L / 200 g	
Macinacaffè con regolazione 13 livelli	•	
Tazze caffè n.	2	
	Erogatore caffè regolabile in altezza 80-100 mm	Erogatore retraibile per vapore e acqua calda
	Illuminazione LED vano	Programma decalcificazione automatico
Programma pulizia integrato	•	
Contenitore latte 0,75 L	•	
Gocciolatoio	•	
Spia filtro anti calcare / Spia riserva acqua	• / •	
Spia svuotamento residui	•	
Guide telescopiche	•	
CARATTERISTICHE ELETTRICHE		
Potenza elettrica Max (W)	1350 W	
Tensione / Frequenza (V - Hz)	220 - 240 V ; 50 - 60 Hz	
Cavo di alimentazione / Spina	• / Schuko	
Pressione pompa (bar)	15	
DIMENSIONI		
Prodotto (L x A x P) mm	595 x 455 x 476	
Vano incasso (L x A x P) mm	560 x 450 x 560	
Dim. Prodotto Professional (L x A x P) mm	758 x 476 x 476	
Vano incasso Professional (L x A x P) mm	722 x 463 x 610	



CASSETTI

CASSETTO SOTTOVUOTO 15



	FVSD 150 TC X	FVSD 150 TC BK	FVSD 150 TC WH	FCLVSD 150 TC BK	FUTVSD 150 TC MBK
Estetica frontale	Acciaio Inox	Black Glass	White Glass	Deep Black Glass	Matte Black Metal
Tipologia / Interni: smalto altro	Cassetto per sottovuoto / Acciaio Inox				
CARATTERISTICHE					
	Apertura Push to Open Programmazione		Comandi Touch Funzioni totali 4		
	Vuoto finale raggiungibile 2 - 10 mbar (99,9%)		Volume utile vasca 6,4 L Dim. max buste 25 x 35 cm		
	Altezza camera 95 mm Apertura coperchio 65°		Barra saldante removibile, lunghezza 260 mm		
	Ciclo CHEF		Ciclo per cottura: durata 55"		
	3 Cicli per conservazione durata 70"		Ciclo vuoto in contenitore		
	Spia avviso surriscaldamento olio		Ciclo deumidificazione olio		
CARATTERISTICHE ELETTRICHE					
	Potenza elettrica Max 230 W		Tensione - Frequenza (V - Hz) 230 - 50 / 60		
	Cavo di alimentazione		Spina Schuko		
DIMENSIONI					
	Prodotto (L x A x P) 594 x 140 x 568 mm		Vano incasso (L x A x P) 560 x 142 x 560 mm		

CASSETTI

CASSETTO SOTTOVUOTO 29



	FVSD 2900 TC	
Tipologia / Interni: smalto altro	Cassetto per sottovuoto / Acciaio Inox	
CARATTERISTICHE		
	Apertura Push to Open	Programmazione Comandi Touch Funzioni totali 4
	Vuoto finale raggiungibile 2 - 10 mbar (99,9%)	Volume utile vasca 7,65 L
	Altezza camera 110 mm Apertura coperchio 65°	Barra saldante removibile, lunghezza 260 mm
	Ciclo per cottura: durata 55"	3 Cicli per conservazione durata 70"
	Ciclo vuoto in contenitore	Dimensione massima buste 25 x 35 cm
	Spia avviso surriscaldamento olio	Ciclo deumidificazione olio
CARATTERISTICHE ELETTRICHE		
	Potenza elettrica Max 350 W	Tensione - Frequenza (V - Hz) 230 - 50 / 60
	Cavo di alimentazione	Spina Schuko
DIMENSIONI		
Prodotto (L x A x P) mm	Prodotto (L x A x P) 594 x 294 x 552 mm	Vano incasso (L x A x P) 560 x 290 x 560 mm

CASSETTI


CASSETTO SCALDAVIVANDE 15



	FWD 150 X	FWD 150 BK	FWD 150 WH	FCLWD 150 BK	FUWD 150 MBK
Estetica	Acciaio Inox	Black Glass	White Glass	Deep Black Glass	Matte Black Metal
Tipologia / Interni: smalto / altro	Cassetto scaldavivande / Fondo in gomma anti-scivolo				
PRESTAZIONI					
	Temperatura massima 70°C		Cottura bassa temperatura (slow cooking)		
	Lievitazioni		Riscaldamento piatti e pietanze		
CONTROLLO					
	Pulsante on / off		Termostato 30°C - 70°C		
	Ventilazione interna		Spia di funzionamento		
	Apertura porta Push to open		Frontale sicuro		
CARATTERISTICHE ELETTRICHE					
	Potenza max assorbita 400 W		Alimentazione (V - Hz) 220 - 240 V ; 50-60 Hz		
	Cavo di alimentazione		Spina Schuko		
DIMENSIONI					
	Prodotto (L x A x P) 594 x 145 x 562 mm		Vano incasso (L x A x P) 560 x 142 x 560 mm		

CASSETTI

CASSETTO SCALDAVIVANDE 27




	FWD 3024 X	FWD 3024 BK	FWD 3024 MBK
Tipologia	cassetto scaldavivande / Estetica Acciaio Inox	Fondo in gomma anti-scivolo	
	Apertura porta Push to open	Combinabile con forno mod. DCPO 315 P TEM 2F X	
PRESTAZIONI			
	Temperatura massima 85°C		Cottura bassa temperatura (slow cooking)
	Lievitazioni		Mantenimento in caldo
CONTROLLO			
	Pulsante on / off		Termostato 30°C - 85°C
	Ventilazione interna Spia di funzionamento		Frontale sicuro
CARATTERISTICHE ELETTRICHE			
	Potenza max assorbita 1100 W		Alimentazione (V - Hz) 220 - 240 V ; 50 - 60 Hz
	Cavo di alimentazione		Spina Schuko
DIMENSIONI			
Prodotto (L x A x P) mm	Prodotto (L x A x P) 754 x 264 x 603 mm	Vano incasso (L x A x P) 722 x 235 x 610 mm	

NEW

CASSETTI

CASSETTO SCALDAVIVANDE 27



	FUTWD 7527 IX	FUTWD 7527 MBK	FUTWD 7527 GBK	FCLWD 7527 BK
	Tipologia: cassetto scaldavivande		Fondo in gomma anti-scivolo	
	Apertura porta Push to open		Combinabile con tutti i forni da 745 mm	
PRESTAZIONI	Temperatura massima 85°C		Cottura bassa temperatura (slow cooking)	
	Lievitazioni		Mantenimento in caldo	
CONTROLLO	Pulsante on / off		Termostato 30°C - 85°C	
	Ventilazione interna Spia di funzionamento		Frontale sicuro	
CARATTERISTICHE ELETTRICHE	Potenza max assorbita 1100 W		Alimentazione (V - Hz) 220 - 240 V ; 50 - 60 Hz	
	Cavo di alimentazione		Spina Schuko	
DIMENSIONI	Prodotto (L x A x P) 745 x 264 x 576 mm		Vano incasso (L x A x P) 710 x 235 x 560 mm	

CASSETTI

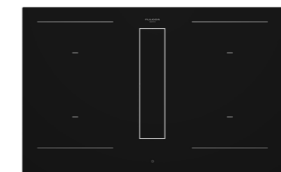
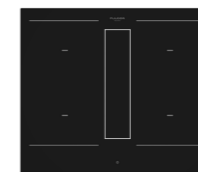
CASSETTO PORTA OGGETTI 15



	FD 150 X	FD 150 BK	FD 150 WH	FCLD 150 BK	FUD 150 MBK
Estetica	Acciaio Inox	Black Glass	White Glass	Deep Black Glass	Matte Black Metal
Tipologia	Tipologia: cassetto porta oggetti			Fondo in gomma anti-scivolo	
Apertura porta Push to open	•				
DIMENSIONI	Prodotto (L x A x P) 594 x 145 x 562 mm			Vano incasso (L x A x P) 560 x 142 x 560 mm	

PIANI A INDUZIONE

PIANI INDUZIONE IN VETROCERAMICA



	FHH 600 ID TC BK	FHH 800 ID TC BK		
Dimensione	60	80		
Tecnologia	Induzione B4	Induzione B4		
Tipo di vetro	VCR Black	VCR Black		
Tipo di controllo	Touch	Touch		
Versione	aspirante	aspirante		
Classe efficienza energetica	A ++	A ++		
DATI TECNICI PIANO INDUZIONE				
Limitatore potenza assorbita	•	•		
Livelli potenza	9 + P	9 + P		
Booster	5 minuti	5 minuti		
Comandi	Multifunction Touch Control	M Multifunction Touch Control		
Slider indicazione dei livelli di potenza	•	•		
Indicatore di calore residuo per ogni zona	•	•		
FUNZIONI				
	Funzione pausa e riavvio	Rilevatore pentole	Funzione pausa e riavvio	Rilevatore pentole
	Prot. surriscaldamento	Blocco Tem. Comandi	Prot. surriscaldamento	Blocco Tem. Comandi
	Blocco bambini	Timer funzionamento	Blocco bambini	Timer funzionamento
	Funzione Melt (44 °C)	Riscaldamento aut. veloce	Funzione Melt (44 °C)	Riscaldamento aut. veloce
	Timer singola zona	Funzione Chef	Riscaldamento aut. veloce	Funzione Chef
	Segnalatore acustico	Funzione Bridge	Segnalatore acustico	Funzione Bridge
4 ZONE				
Dimensione Zona	220 X 190 mm		220 X 190 mm	
Funzione Bridge	2 Zone Bridge Verticali		2 Zone Bridge Verticali	
Potenza Zona Max (L9)	2100W		2100W	
Potenza Zona Booster	3000W		3000W	
DATI TECNICI CAPPA				
Autospegnimento ritardato regolabile	•	•	•	•
Avviso manutenzione filtro antigrasso	•	•	•	•
Avviso LED rigenerazione filtro ceramico	•	•	•	•
Valvola di scarico acqua interna	•	•	•	•
Filtro anti grasso lavabile in lavastoviglie	•	•	•	•
Filtro antiodori ceramico rigenerabile estraibile dall'alto (optional)	•	•	•	•
Spegnimento aut. cappa a flap chiuso	•	•	•	•
Motore posizionato sotto al vetro	•	•	•	•
Motore impermeabile brevettato	•	•	•	•
Raccordo in plastica scarico aria	•	•	•	•
Portata massima (m³ / h)	700	700	700	700
Pressione (Pa)	540	540	540	540
Potenza motore (W)	220	220	220	220
Voltaggio (V)	220 - 240	220 - 240	220 - 240	220 - 240
Frequenza (Hz)	50 - 60	50 - 60	50 - 60	50 - 60
Potenza sonora max vel. dB(A)	62	62	62	62
Comandi	Multifunction Touch Control		Multifunction Touch Control	
DIMENSIONI				
Larghezza x Altezza x Profondità (mm)	600 x 250 x 520		800 x 250 x 520	
Cutout Larghezza x Profondità (mm)	560 x 480		750 x 490	
PRESTAZIONI				
Potenza max assorbita (kW)	7.36	7.36	7.36	7.36
Voltaggio (V)	220 / 240	220 / 240	220 / 240	220 / 240
Frequenza (Hz)	50 / 60	50 / 60	50 / 60	50 / 60
MANUALE ISTRUZIONE				
Manuale installazione ed uso	IT - EN - FR - DE - ES - RU		IT - EN - FR - DE - ES - RU	

PIANI AD INDUZIONE

PIANO ENOVA 48"



FEHCPK 4805 ID ...			
Tipologia	Piano Induzione da 120		
Estetica	Finitura Inox Matte Black Anodized	IX MBK	
Superficie	Vetro Ceramico		
Manopole	Integrate		
PRESTAZIONI INDUZIONE			
Caratteristiche Induzione	Sistema di rilevamento pentole	Blocco Bambini	
	Sistema di raffreddamento	Indicazione dei livelli di cottura	
Manopole per regolazione potenza	•		
Livelli di potenza	1-9		
Display digitale per indicazione livello di potenza	•		
Funzione scioglimento a 45°C	•		
Funzione mantenimento in caldo a 70°C	•		
Funzione sobbollitura a 95°C	•		
Funzione Booster / Ebollizione rapida per ogni zona	•		
Riscaldamento rapido	•		
Funzione Bridge	•		
Indicatore calore residuo	•		
CARATTERISTICHE ZONE COTTURA			
	Dimensioni	Potenza	
5 Zone Cottura (2 Zone Bridge)			
1 Anteriore Sinistro	Induttore Octa 220 x 180 mm	Level 9 - 2100W	Booster - 3700W
2 Posteriore Sinistro	Induttore Octa 220 x 180 mm	Level 9 - 2100W	Booster - 3700W
3 Doppio Circuito Centrale	Induttore Tondo Ø 280 mm	Level 9 - 2600W	Booster - 5500W
4 Anteriore Destro	Induttore Octa 220 x 180 mm	Level 9 - 2100W	Booster - 3700W
5 Posteriore Destro	Induttore Octa 220 x 180 mm	Level 9 - 2100W	Booster - 3700W
DIMENSIONI			
Largezza	1199 mm		
Altezza (Senza cavo di alimentazione)	66 mm		
Profondità	480 mm		
Largezza Vano Incasso	1175 mm		
Profondità Vano Incasso	462 mm		
CARATTERISTICHE ELETTRICHE			
Pot. Elettrica Max (W)	11040W		
Cavo di alimentazione	•		

PIANI AD INDUZIONE


PIANO ENOVA 48"



FEHK 4805 ID ...			
Tipologia	Piano Induzione da 120		
Estetica	Finitura Inox Matte Black Anodized	IX MBK	
Superficie	Vetro Ceramico		
Manopole	Integrate		
PRESTAZIONI INDUZIONE			
Caratteristiche Induzione	Sistema di rilevamento pentole	Blocco Bambini	
	Sistema di raffreddamento	Indicazione dei livelli di cottura	
Manopole per regolazione potenza	•		
Livelli di potenza	1-9		
Display digitale per indicazione livello di potenza	•		
Funzione scioglimento a 45°C	•		
Funzione mantenimento in caldo a 70°C	•		
Funzione sobbollitura a 95°C	•		
Funzione Booster / Ebollizione rapida per ogni zona	•		
Riscaldamento rapido	•		
Funzione Bridge	•		
Indicatore calore residuo	•		
CARATTERISTICHE ZONE COTTURA			
	Dimensioni	Potenza	
5 Zone Cottura (2 Zone Bridge)			
1 Anteriore Sinistro	Induttore Octa 220 x 180 mm	Level 9 - 2100W	Booster - 3700W
2 Posteriore Sinistro	Induttore Octa 220 x 180 mm	Level 9 - 2100W	Booster - 3700W
3 Doppio Circuito Centrale	Induttore Tondo Ø 280 mm	Level 9 - 2600W	Booster - 5500W
4 Anteriore Destro	Induttore Octa 220 x 180 mm	Level 9 - 2100W	Booster - 3700W
5 Posteriore Destro	Induttore Octa 220 x 180 mm	Level 9 - 2100W	Booster - 3700W
DIMENSIONI			
Largezza	1199 mm		
Altezza (Senza cavo di alimentazione)	66 mm		
Profondità	480 mm		
Largezza Vano Incasso	1175 mm		
Profondità Vano Incasso	462 mm		
CARATTERISTICHE ELETTRICHE			
Pot. Elettrica Max (W)	11040W		
Cavo di alimentazione	•		

PIANI AD INDUZIONE

PIANO ENOVA 36"



FEHCPK 3605 ID ...			
Tipologia	Piano Induzione da 90		
Estetica	Finitura Inox Matte Black Anodized		IX MBK
Superficie	Vetro Ceramico		
Manopole	Integrate		
PRESTAZIONI INDUZIONE			
Caratteristiche Induzione	Sistema di rilevamento pentole	Blocco Bambini	
	Sistema di raffreddamento	Indicazione dei livelli di cottura	
Manopole per regolazione potenza	•		
Livelli di potenza	1-9		
Display digitale per indicazione livello di potenza	•		
Funzione scioglimento a 45°C	•		
Funzione mantenimento in caldo a 70°C	•		
Funzione sobbollitura a 95°C	•		
Funzione Booster / Ebollizione rapida per ogni zona	•		
Riscaldamento rapido	•		
Funzione Bridge	•		
Indicatore calore residuo	•		
CARATTERISTICHE ZONE COTTURA			
	Dimensioni	Potenza	
5 Zone Cottura (2 Zone Bridge)			
1 Anteriore Sinistro	Induttore Octa 220 x 180 mm	Level 9 - 2100W	Booster - 3700W
2 Posteriore Sinistro	Induttore Octa 220 x 180 mm	Level 9 - 2100W	Booster - 3700W
3 Doppio Circuito Centrale	Induttore Tondo Ø 280 mm	Level 9 - 2600W	Booster - 5500W
4 Anteriore Destro	Induttore Octa 220 x 180 mm	Level 9 - 2100W	Booster - 3700W
5 Posteriore Destro	Induttore Octa 220 x 180 mm	Level 9 - 2100W	Booster - 3700W
DIMENSIONI			
Largezza	913 mm		
Altezza (Senza cavo di alimentazione)	66 mm		
Profondità	530 mm		
Largezza Vano Incasso	840 mm		
Profondità Vano Incasso	500 mm		
CARATTERISTICHE ELETTRICHE			
Pot. Elettrica Max (W)	11040W		
Cavo di alimentazione	•		

PIANI A INDUZIONE

PIANO ENOVA 36"



FEHK 3605 ID ...			
Tipologia	Piano Induzione da 90		
Estetica	Finitura Inox Matte Black Anodized		IX MBK
Superficie	Vetro Ceramico		
PRESTAZIONI INDUZIONE			
Caratteristiche Induzione	Sistema di rilevamento pentole	Blocco Bambini	
	Sistema di raffreddamento	Indicazione dei livelli di cottura	
Manopole per regolazione potenza	•		
Livelli di potenza	1-9		
Display digitale per indicazione livello di potenza	•		
Funzione scioglimento a 45°C	•		
Funzione mantenimento in caldo a 70°C	•		
Funzione sobbollitura a 95°C	•		
Funzione Booster / Ebollizione rapida per ogni zona	•		
Riscaldamento rapido	•		
Funzione Bridge	•		
Indicatore calore residuo	•		
CARATTERISTICHE ZONE COTTURA			
	Dimensioni	Potenza	
5 Zone Cottura (2 Zone Bridge)			
1 Anteriore Sinistro	Induttore Octa 220 x 180 mm	Level 9 - 2100W	Booster - 3700W
2 Posteriore Sinistro	Induttore Octa 220 x 180 mm	Level 9 - 2100W	Booster - 3700W
3 Doppio Circuito Centrale	Induttore Tondo Ø 280 mm	Level 9 - 2600W	Booster - 5500W
4 Anteriore Destro	Induttore Octa 220 x 180 mm	Level 9 - 2100W	Booster - 3700W
5 Posteriore Destro	Induttore Octa 220 x 180 mm	Level 9 - 2100W	Booster - 3700W
DIMENSIONI			
Largezza	913 mm		
Altezza (Senza cavo di alimentazione)	66 mm		
Profondità	530 mm		
Largezza Vano Incasso	840 mm		
Profondità Vano Incasso	500 mm		
CARATTERISTICHE ELETTRICHE			
Pot. Elettrica Max (W)	11040W		
Cavo di alimentazione	•		

PIANI A INDUZIONE

PIANI INDUZIONE IN VETROCERAMICA



FCLHD 9041 HID TS BK2	
Tipologia	ARIA + con aspirazione posteriore integrata
Estetica	VCR Black
PRESTAZIONI INDUZIONE	
Octa Flexi N. Pot. MIN / MAX	-
Octa Bridge N. Pot. MIN / MAX	2 Orizzontali 1000 / 3700 W
Potenza Max assorbita (W)	7360 W
Temperature precaricate 42°C Fusione	•
70°C Slow cooking	•
90°C Sobbollire	•
COMANDI INDUZIONE	
Sistema Operativo	Touch&Slider
AUTO cottura	•
Timer	•
Rilevatore calore residuo H	•
Avvisatore acustico / Rilevatore tegami	• / •
Blocco tastiera	•
Livelli di potenza n.	9 + P
Display digitale	•
CARATTERISTICHE CAPPA	
Classe di efficienza energetica	A +
Livelli di aspirazione	•
Autospegnimento ritardato	• / 10 min
Spia saturazione filtri antigrasso	• / 30 h
Spia sostituzione filtro HP	-
Filtri anti grasso con raccolta olio / tipo	-
Filtri anti grasso lavabili in lavastoviglie	•
Dimensione scarico aria posteriore	rett. 220 x 90
FLAP di non ritorno flusso aria	-
Filtro HP per filtrante (opzionale)	FHCF 59
AUTO apertura (2 passaggi)	45° - 90°
Comandi	Touch
Capacità estrattiva fino a m³ / h	645 m³/h
Emissioni sonore (dBA)	53 - 63
Consumo annuale stimato (kWh)	43,3
Motore BRHM (W)	220
ACCESSORI	
Raschietto	-
Cavo di alimentazione	•
DIMENSIONI	
Larghezza mm	898
Altezza mm	-
Profondità mm	520
Vano per incasso (L x P) mm	860 x 490

PIANI A INDUZIONE

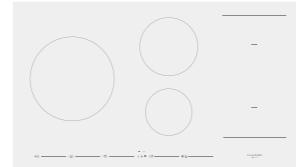
PIANI INDUZIONE IN VETROCERAMICA



	FSH 905 ID WT BK	FSH 804 ID WT BK
Tipologia	5 aree di cottura	4 aree di cottura
Estetica	VCR Black	VCR Black
PRESTAZIONI		
Ø 260 DUAL	N.1 Zona 3000 / 5500 W	N.1 Zona 3000 / 5500 W
Octa Flexi N. Pot. MIN / MAX	2 Flexi Verticali 2100 / 3700 W	1 Flexi Vericale 2100 / 3700 W
Ø 145	-	N.1 Zona 1400 / 2200 W
Temperature predefinite 42°C Fusione	•	•
70°C Slow cooking	•	•
90°C Sobbollire	•	•
Potenza elettrica Max (W)	11040 W	7360 W
CARATTERISTICHE		
Sistema Operativo	Wave Touch	Wave Touch
AUTO cottura	•	•
Timer	•	•
Rilevatore calore residuo H	•	•
Rilevatore automatico tegami	•	•
Blocco tastiera	•	•
Livelli di potenza n.	9 + P	9 + P
Display digitale	•	•
ACCESSORI		
Raschietto / Cavo di alimentazione	•	•
DIMENSIONI		
Larghezza mm	900	800
Altezza mm	50	50
Profondità	520	520
Vano per incasso (L x P) mm	880 x 490	750 x 490

PIANI A INDUZIONE

PIANI INDUZIONE IN VETROCERAMICA



	FSH 905 ID TS WH 1	FSH 804 ID TS WH 1
Tipologia	Piano induzione 5 zone cottura	Piano induzione 4 zone cottura
Estetica	VCR White	VCR White
PRESTAZIONI INDUZIONE		
Ø 260	2600 / 3700 W	-
Octagonale	2100 / 3700 (x2) W	2300 / 3700 (x2) W
Ø 210	-	2300 / 3700 W
Ø 180	1850 / 3000 W	1850 / 3000 W
Ø 145	1400 / 2200 W	-
Cottura assistita 42°C fusione, 70°C slow cooking, 94°C sobbollire	•	•
Potenza max assorbita (W)	11040 W max	7360 W max
CARATTERISTICHE		
Comandi a sensore SLIDER, con segnalatore acustico	•	•
Dispositivo elettronico di inizio cottura	•	•
Timer per ogni zona con spegnimento automatico	•	•
Indicatore calore residuo	•	•
Sensore blocco funzioni ed accensione	•	•
Numero livelli cottura	9 + P	9 + P
Visualizzazione digitale della potenza selezionata	•	•
ACCESSORI		
Spatola per la pulizia del piano	•	•
Cavo di alimentazione	•	•
DIMENSIONI		
Dim. Prodotto (L x A x P) mm	900 x 55 x 510	800 x 55 x 515
Vano per incasso (P x L) mm	490 x 880	490 x 750

PIANI A INDUZIONE

PIANO INDUZIONE IN VETROCERAMICA



	FSH 402 ID TS ...
Tipologia	2 aree di cottura
Estetica vetroceramica	VCR Black BK VCR White WH
PRESTAZIONI	
Octa Bridge N. Pot. MIN / MAX	1 Verticale 2100 / 3700 W
Ø Dual zona	1
Tensione / Frequenza (V - Hz)	220 - 240 V ; 50 - 60 Hz
Potenza massima assorbita (W)	3680 W
Temperature predefinite: 42°C Fusione	•
70°C Slow cooking	•
90°C Sobbollire	•
COMMANDS	
Sistema Operativo	Slider touch
Auto cottura	•
Timer	•
Indicatore calore residuo (H)	•
Blocco sicurezza tastiera	•
Livelli potenza + Booster (P)	9+P
Display digitale	•
ACCESSORI	
Raschietto	•
Cavo di alimentazione	•
DIMENSIONI	
Larghezza mm	400
Altezza mm	50
Profondità mm	520
Vano incasso (L x P) mm	490 x 280

PIANI A INDUZIONE

PIANO INDUZIONE IN VETROCERAMICA



FCHH 905 ID TS G ...	
Tipologia	5 aree di cottura
Estetica	VCR Black DWK BK VCR White DWK WH
PRESTAZIONI INDUZIONE	
Octa Bridge N. Pot. MIN / MAX	2 Verticali 2100 / 3000 W
Potenza elettrica Max (W)	7360 W
PRESTAZIONI BRUCIATORE A GAS	
Bruciatore in ottone WOK DUAL	4 kW
Griglia in ghisa	•
CARATTERISTICHE	
Sistema Operativo	Slider Touch
AUTO cottura / Timer	• / •
Rilevatore calore residuo H	•
Blocco tastiera	•
Livelli di potenza n.	9 + P
Display digitale	•
Accensione elettrica sotto manopola bruciatore a gas	•
Sicurezza gas / Doppia regolazione	• / •
ACCESSORI	
Raschietto	•
Riduttore Moka	•
Riduttore Wok	•
Cavo di alimentazione	•
DIMENSIONI	
Dim. Prodotto (L x A x P) mm	900 x 56 x 520
Vano per incasso (L x P) mm	880 x 490

PIANI A INDUZIONE

PIANO INDUZIONE IN VETROCERAMICA



FCHL 904 ID TS ...	
Tipologia	4 aree di cottura in-Line
Estetica	VCR Black BK VCR White WH
PRESTAZIONI INDUZIONE	
Octa Bridge N. Pot. MIN / MAX	2 Orizzontali 2100 / 3000 W
Potenza elettrica Max (W)	7360 W
PRESTAZIONI BRUCIATORE A GAS	
Bruciatore in ottone WOK DUAL	-
Griglia in ghisa	-
CARATTERISTICHE	
Sistema Operativo	Slider Touch
AUTO cottura / Timer	• / •
Rilevatore calore residuo H	•
Blocco tastiera	•
Livelli di potenza n.	9 + P
Display digitale	•
Accensione elettrica sotto manopola bruciatore a gas	-
Sicurezza gas / Doppia regolazione	-
ACCESSORI	
Raschietto	•
Riduttore Moka	-
Riduttore Wok	-
Cavo di alimentazione	•
DIMENSIONI	
Dim. Prodotto (L x A x P) mm	900 x 55 x 400
Vano per incasso (L x P) mm	880 x 380

PIANI A INDUZIONE

PIANI INDUZIONE IN VETROCERAMICA



	FCH 804 ID TS ...	FCH 604 ID TS ...	FCH 302 ID TS ...
Tipologia	4 aree di cottura		2 aree di cottura
Estetica	VCR Black VCR White	VCR Black VCR White	VCR Black VCR White
	BK WH	BK WH	BK WH
PRESTAZIONI			
Octa Bridge N. Pot. MIN / MAX	N.2 Zone Bridge 2100 / 3000 W	N.2 Zone Bridge 2100 / 3000 W	N.1 Zona Bridge 2100 / 3000 W
Riduzione consumi, rimuovibile	•	•	-
Potenza elettrica Max (W)	7360 W	7360 W	3680 W
CARATTERISTICHE			
Sistema Operativo	Slider Touch	Slider Touch	Slider Touch
AUTO cottura	•	•	•
Timer	•	•	•
Rilevatore calore residuo H	•	•	•
Blocco tastiera	•	•	•
Livelli di potenza n.	9 + P	9 + P	9 + P
Display digitale	•	•	•
ACCESSORI			
Raschietto	•	•	•
Cavo di alimentazione	•	•	•
DIMENSIONI			
Larghezza mm	800	600	300
Altezza mm	50	50	50
Profondità	520	520	520
Vano per incasso (L x P) mm	750 x 490w	560 x 490	268 x 490

PIANI A INDUZIONE

PIANI INDUZIONE IN VCR OPACHI



	FSH 905 ID WT MBK	FSH 804 ID WT MBK
Tipologia	5 aree di cottura	4 aree di cottura
Estetica	VCR Matte Black	
PRESTAZIONI INDUZIONE		
Ø 290 / 180 DUAL MAX POWER	3000 / 5500 W	3000 / 5500 W
Octa Flexi N. - Potenza MIN / MAX	2 Verticali - 2100 / 3700 (x 4) W	1 Verticale - 2100 / 3700 (x 2) W
Ø 145	-	1400 / 2200 W
Potenza elettrica Max (W)	11040 W	7360 W
Tensione / Frequenza (V - Hz)	220 - 240 V ; 50 - 60 Hz	220 - 240 V ; 50 - 60 Hz
Temperature predefinite 42° C Fusione	•	•
70° C Slow cooking / 90° C Sobbollire	• / •	• / •
COMANDI INDUZIONE		
Programmazione	Wave Touch	Wave Touch
AUTO cooking	•	•
Timer	•	•
Rilevatore calore residuo H	•	•
Avvisatore acustico / Blocco tastiera	• / •	• / •
Livelli di potenza n.	9 + P	9 + P
Display digitale	•	•
ACCESSORI		
Raschietto / Cavo di alimentazione	• / •	• / •
DIMENSIONI		
Dim. Prodotto (L x A x P) mm	900 x 45 x 520	800 x 45 x 520
Vano per incasso (L x P) mm	880 x 490	750 x 490

PIANI A GAS

PIANI GAS IN VETROCERAMICA



	FCLH 905 G T WK BK	FCLH 755 G T WK BK
Tipologia	Piano a gas 90	Piano a gas 80
Estetica	VCR Black	VCR Black
Superficie	Vetroceramica	Vetroceramica
PRESTAZIONI BRUCIATORI A GAS		
Anteriore dx	1000 W	1000 W
Posteriore dx	3000 W	3000 W
Sx	4000 W	4000 W
Anteriore centro	1750 W	1750 W
Posteriore centro	1750 W	1750 W
Anteriore sx	-	-
COMANDI - CARATTERISTICHE		
Manopole retro illuminate HALO VISION	•	•
Accensione elettronica incorporata	•	•
Sicurezza gas	•	•
Timer / Display	• / •	• / •
Griglie in ghisa / Bruciatori in ottone n.	• / 5	• / 5
ACCESSORI		
Adattatore per cotture wok	•	•
Riduttore Wok	•	•
Spina / Cavo di alimentazione	Schuko / •	Schuko / •
DIMENSIONI		
Larghezza mm	900	760
Altezza mm	55	55
Profondità mm	520	520
Vano per incasso (L x P) mm	840 x 490	650 x 490

PIANI A GAS

PIANI GAS IN ACCIAIO NERO OPACO



	FUH 604 G DWK MBK	FUH 755 G DWK MBK	FUH 7541 G DWK MBK
Tipologia	Piano a gas 60	Piano a gas 75	Piano a gas 75
Estetica	Matte Black Metal	Matte Black Metal	Matte Black Metal
PRESTAZIONI BRUCIATORI A GAS			
Anteriore dx	1000 W	1000 W	1000 W
Posteriore dx	3000 W	3000 W	3000 W
Sx	-	4000 W	-
Anteriore sx	4000 W	-	1750 W
Posteriore sx	1750 W	-	1750 W
Centro	-	-	4000 W
Anteriore centro	-	1750 W	-
Posteriore centro	-	1750 W	-
COMANDI - CARATTERISTICHE			
Regolazione con manopole / tipo	• / Nero opaco	• / Nero opaco	• / Nero opaco
Accensione elettronica incorporata	•	•	•
Sicurezza gas	•	•	•
Griglie in ghisa / Bruciatori ottone opaco n.	• / 4	• / 5	• / 5
ACCESSORI			
Adattatore per cotture wok	•	•	•
Cavo di alimentazione	•	•	•
Spina	Schuko	Schuko	Schuko
DIMENSIONI			
Larghezza mm	620	760	760
Altezza mm	55	55	55
Profondità mm	520	520	520
Vano per incasso (L x P) mm	560 x 490	560 x 490	560 x 490

PIANI A GAS

PIANI GAS IN ACCIAIO NERO OPACO



	FUH 905 G DWK MBK	FUH 9041 G DWK MBK
Tipologia	Piano a gas 90	Piano a gas 90
Estetica	Matte Black Metal	Matte Black Metal
PRESTAZIONI BRUCIATORI A GAS		
Anteriore dx	1000 W	1000 W
Posteriore dx	3000 W	3000 W
Sx	4000 W	-
Anteriore sx	-	1750 W
Posteriore sx	-	1750 W
Centro	-	4000 W
Anteriore centro	1750 W	-
Posteriore centro	1750 W	-
COMANDI - CARATTERISTICHE		
Regolazione con manopole / tipo	• / Nero opaco	• / Nero opaco
Accensione elettronica incorporata	•	•
Sicurezza gas	•	•
Griglie in ghisa / Bruciatori ottone opaco n.	• / 5	• / 5
ACCESSORI		
Adattatore per cotture wok	•	•
Cavo di alimentazione	•	•
Spina	Schuko	Schuko
DIMENSIONI		
Larghezza mm	900	900
Altezza mm	55	55
Profondità mm	520	520
Vano per incasso (L x P) mm	840 x 490	840 x 490

PIANI A GAS

PIANI GAS IN ACCIAIO



	FPH 906 G WK X	FPH 905 G WK X	FPH 9041 G WK X
Tipologia	Piano a gas 90	Piano a gas 90	Piano a gas 90
Estetica	Acciaio Inox	Acciaio Inox	Acciaio Inox
PRESTAZIONI BRUCIATORI A GAS			
Anteriore dx	1000 W	1000 W	1000 W
Posteriore dx	3000 W	3000 W	3000 W
Wok Sx	-	4000 W	-
Anteriore sx	4000 W	-	1750 W
Posteriore sx	1750 W	-	1750 W
Centro	-	-	4000 W
Anteriore centro	1750 W	1750 W	-
Posteriore centro	1750 W	1750 W	-
COMANDI - CARATTERISTICHE			
Regolazione con manopole	•	•	•
Accensione elettrica sotto manopola incorporata	•	•	•
Sicurezza gas	•	•	•
Griglie in ghisa / Bruciatori - corona ottone n.	• / 6	• / 5	• / 5
ACCESSORI			
Adattatore per cotture wok	•	•	•
CARATTERISTICHE ELETTRICHE			
Tensione / Frequenza (V - Hz)	220 - 240 V ; 50 - 60 Hz	220 - 240 V ; 50 - 60 Hz	220 - 240 V ; 50 - 60 Hz
Cavo di alimentazione	•	•	•
Spina	Schuko	Schuko	Schuko
DIMENSIONI			
Dim. Prodotto (L x A x P) mm	900 x 55 x 520	900 x 55 x 520	900 x 55 x 520
Vano per incasso (L x P) mm	840 x 490	840 x 490	840 x 490

PIANI A GAS

PIANI GAS IN ACCIAIO



PIANI A GAS

PIANI GAS IN VETRO



	FPH 755 G WK X	FPH 7541 G WK X	FPH 604 G WK X
Tipologia	Piano a gas 75	Piano a gas 75	Piano a gas 60
Estetica	Acciaio Inox	Acciaio Inox	Acciaio Inox
PRESTAZIONI BRUCIATORI A GAS			
Anteriore dx	1000 W	1000 W	1000 W
Posteriore dx	3000 W	3000 W	3000 W
Wok Sx	4000 W	-	-
Anteriore sx	-	1750 W	4000 W
Posteriore sx	-	1750 W	1750 W
Centro	-	4000 W	-
Anteriore centro	1750 W	-	-
Posteriore centro	1750 W	-	-
COMANDI - CARATTERISTICHE			
Regolazione con manopole	•	•	•
Accensione elettrica sotto manopola incorporata	•	•	•
Sicurezza gas	•	•	•
Griglie in ghisa / Bruciatori - corona ottone n.	• / 5	• / 5	• / 4
ACCESSORI			
Adattatore per cotture wok	•	•	•
CARATTERISTICHE ELETTRICHE			
Tensione / Frequenza (V - Hz)	220 - 240 V ; 50 - 60 Hz	220 - 240 V ; 50 - 60 Hz	220 - 240 V ; 50 - 60 Hz
Cavo di alimentazione	•	•	•
Spina	Schuko	Schuko	Schuko
DIMENSIONI			
Larghezza mm	760	760	620
Altezza mm	55	55	55
Profondità mm	520	520	520
Vano per incasso (L x P) mm	560 x 490	560 x 490	560 x 490

	FPH 905 G WK ...	FPH 755 G WK ...	FPH 604 G WK ...
Tipologia	Piano a gas 90	Piano a gas 75	Piano a gas 60
Estetica	Black Glass White Glass	Black Glass White Glass	Black Glass White Glass
	BKG WHG	BKG WHG	BKG WHG
PRESTAZIONI BRUCIATORI A GAS			
Anteriore dx	1000 W	1000 W	1000 W
Posteriore dx	3000 W	3000 W	3000 W
Wok Sx	4000 W	4000 W	-
Anteriore sx	-	-	4000 W
Posteriore sx	-	-	1750 W
Anteriore centro	1750 W	1750 W	-
Posteriore centro	1750 W	1750 W	-
COMANDI - CARATTERISTICHE			
Regolazione con manopole	•	•	•
Accensione elettrica sotto manopola incorporata	•	•	•
Sicurezza gas	•	•	•
Griglie in ghisa / Bruciatori - corona ottone n.	• / 5	• / 5	• / 4
ACCESSORI			
Adattatore per cotture wok	•	•	•
CARATTERISTICHE ELETTRICHE			
Tensione / Frequenza (V - Hz)	220 - 240 V ; 50 - 60 Hz	220 - 240 V ; 50 - 60 Hz	220 - 240 V ; 50 - 60 Hz
Cavo di alimentazione	•	•	•
Spina	Schuko	Schuko	Schuko
DIMENSIONI			
Larghezza mm	900	760	620
Altezza mm	55	55	55
Profondità mm	520	520	520
Vano per incasso (L x P) mm	840 x 490	560 x 490	560 x 490

PIANI A GAS

PIANI GAS IN ACCIAIO



	CPH 1124 GWK X	CPH 905 GWK X	CPH 765 GWK X	CPH 604 G X
Tipologia	4 aree cottura in linea	5 aree cottura	5 aree cottura	4 aree cottura
Estetica	Acciaio Inox	Acciaio Inox	Acciaio Inox	Acciaio Inox
Griglie	Ghisa	Ghisa	Ghisa	Ghisa
PRESTAZIONI				
Anteriore dx	3000 W	1750 W	1750 W	1750 W
Posteriore dx	-	1750 W	1750 W	1750 W
Centrale dx	1000 W	-	-	-
Centrale	-	4000 W	4000 W	-
Centrale sx	1750 W	-	-	-
Anteriore sx	4000 W	1000 W	1000 W	1000 W
Posteriore sx	-	3000 W	3000 W	3000 W
ALTRE CARATTERISTICHE				
Comandi	Manopole metalliche	Manopole metalliche	Manopole metalliche	Manopole metalliche
Accensione elettrica sotto manopola incorporata	•	•	•	•
Sicurezza gas	•	•	•	•
ACCESSORI				
Adattatore in ghisa per cotture wok	•	•	•	-
Griglia di riduzione in ghisa per piccole cotture	•	•	•	•
CARATTERISTICHE ELETTRICHE				
Tensione / Frequenza (V - Hz)	220 - 240 V ; 50 - 60 Hz	220 - 240 V ; 50 - 60 Hz	220 - 240 V ; 50 - 60 Hz	220 - 240 V ; 50 - 60 Hz
Cavo di alimentazione	•	•	•	•
Spina	Schuko	Schuko	Schuko	Schuko
DIMENSIONI				
Larghezza mm	1120	860	770	590
Altezza mm	75	75	75	75
Profondità mm	384	510	510	510
Vano per incasso (L x P) mm	1100 x 365	840 x 490	750 x 490	560 x 490

PIANI A GAS

PIANI GAS IN ACCIAIO



	FSH 1124 G 2DWK XX	FSH 905 G DWK XX	FSH 775 G DWK XX
Tipologia	4 aree cottura in linea	5 aree cottura	5 aree cottura
Estetica	Acciaio Inox	Acciaio Inox	Acciaio Inox
Griglie	Ghisa	Ghisa	Ghisa
PRESTAZIONI FUNZIONI GAS: BRUCIATORI E POTENZA (W)			
Anteriore dx	4000 W	4000 W	1000 W
Posteriore dx	-	-	1750 W
Anteriore centro dx	1750 W	1000 W	4000 W
Posteriore centro dx	-	1750 W	-
Anteriore centro sx	1750 W	-	-
Anteriore sx	4000 W	3000 W	1750 W
Posteriore sx	-	1750 W	3000 W
CARATTERISTICHE			
Regolazione con manopole / tipo	• / Manopole metalliche	• / Manopole metalliche	• / Manopole metalliche
Accensione elettrica sotto manopola incorporata	•	•	•
Sicurezza gas / Tipi di gas	• / NG - LPG	• / NG - LPG	• / NG - LPG
ACCESSORI			
Adattatore per cotture wok	•	•	•
Adattatore per piccoli tegami	•	•	•
CARATTERISTICHE ELETTRICHE			
Tensione / Frequenza (V - Hz)	220 - 240 V ; 50 - 60 Hz	220 - 240 V ; 50 - 60 Hz	220 - 240 V ; 50 - 60 Hz
Cavo di alimentazione	•	•	•
Spina	Schuko	Schuko	Schuko
DIMENSIONI			
Larghezza mm	1120	900	770
Altezza mm	55	50	55
Profondità mm	425	520	510
Vano per incasso (L x P) mm	1100 x 405	880 x 490	750 x 490

PIANI A GAS

PIANI GAS IN VETRO



	FCH 1124 G 2DWK BK	FCH 905 G DWK BK	FCH 775 G WK BK	FCH 604 G BK
Tipologia	4 aree cottura in linea	5 aree cottura	5 aree cottura	4 aree cottura
Estetica	Black Glass	Black Glass	Black Glass	Black Glass
Griglie	Ghisa	Ghisa	Ghisa	Ghisa
PRESTAZIONI FUNZIONI GAS: BRUCIATORI E POTENZA (W)				
Anteriore dx	4000 W	4000 W	1000 W	1000 W
Posteriore dx	-	-	1750 W	1750 W
Anteriore centro dx	1750 W	1000 W	4000 W	-
Posteriore centro dx	-	1750 W	-	-
Anteriore centro sx	1750 W	-	-	3000 W
Anteriore sx	4000 W	4000 W	1750 W	1750 W
Posteriore sx	-	1750 W	3000 W	-
CARATTERISTICHE				
Regolazione con manopole / tipo	• / Manopole metalliche	• / Manopole metalliche	• / Manopole metalliche	• / Manopole metalliche
Accensione elettrica sotto manopola incorporata	•	•	•	•
Sicurezza gas	•	•	•	•
Tipi di gas	NG / LPG	NG / LPG	NG / LPG	NG / LPG
ACCESSORI				
Adattatore per cotture wok	•	•	•	•
Adattatore per piccoli tegami	•	•	•	•
CARATTERISTICHE ELETTRICHE				
Tensione / Frequenza (V - Hz)	220 - 240 V ; 50 - 60 Hz	220 - 240 V ; 50 - 60 Hz	220 - 240 V ; 50 - 60 Hz	220 - 240 V ; 50 - 60 Hz
Cavo di alimentazione / Spina	• / Schuko	• / Schuko	• / Schuko	• / Schuko
DIMENSIONI				
Larghezza mm	1120	909	770	580
Altezza mm	55	50	55	55
Profondità mm	425	510	510	510
Vano per incasso (L x P) mm	1100 x 405	840 x 490	750 x 490	560 x 490

PIANI A GAS

PIANI GAS IN ACCIAIO



	QH 1124 GWK X	QH 906 GWK X	QH 765 GWK X	QH 604 GWK X
Tipologia	4 aree di cottura in linea	6 aree di cottura	5 aree di cottura	4 aree di cottura
Estetica	Acciaio Inox	Acciaio Inox	Acciaio Inox	Acciaio Inox
Griglie	Ghisa	Ghisa	Ghisa	Ghisa
PRESTAZIONI FUNZIONI GAS: BRUCIATORI E POTENZA (W)				
Anteriore dx	3000 W	1000 W	1750 W	1000 W
Posteriore dx	-	3000 W	1750 W	3000 W
Anteriore centro dx	1750 W	1750 W	1000 W	-
Posteriore centro dx	-	1000 W	3000 W	-
Anteriore centro sx	1000 W	-	-	-
Anteriore sx	4000 W	4000 W	4000 W	4000 W
Posteriore sx	-	1750 W	-	1750 W
CARATTERISTICHE				
Regolazione con manopole / tipo	• / Manopole metalliche	• / Manopole metalliche	• / Manopole metalliche	• / Manopole metalliche
Accensione elettrica sotto manopola incorporata	•	•	•	•
Sicurezza gas	•	•	•	•
ACCESSORI				
Adattatore per cotture wok	•	•	•	•
Adattatore per piccoli tegami	•	•	•	•
CARATTERISTICHE ELETTRICHE				
Tensione / Frequenza (V - Hz)	220 - 240 V ; 50 - 60 Hz	220 - 240 V ; 50 - 60 Hz	220 - 240 V ; 50 - 60 Hz	220 - 240 V ; 50 - 60 Hz
Cavo di alimentazione	•	•	•	•
Spina	Schuko	Schuko	Schuko	Schuko
DIMENSIONI				
Larghezza mm	1120	909	760	620
Altezza mm	55	50	50	50
Profondità mm	425	510	510	510
Vano per incasso (L x P) mm	1100 x 405	840 x 490	560 x 480	560 x 480

COMBISET

PIANI GAS IN ACCIAIO



	CPH 401 G DWK X	CPH 402 G X
Tipologia / Estetica	Grande area cottura / Acciaio Inox	2 aree cottura / Acciaio Inox
Griglie	Ghisa	Ghisa
PRESTAZIONI		
Anteriore	-	1000 W
Centrale	4000 W	-
Posteriore	-	3000 W
ALTRE CARATTERISTICHE		
Regolazione con manopole metalliche n.	1	2
Regolazione DUAL	•	-
Accensione elettrica sotto manopola	•	•
Sicurezza gas	•	•
ACCESSORI		
Cavo di alimentazione / Spina Schuko	• / •	• / •
Adattatore in ghisa per cotture wok	•	-
DIMENSIONI		
Prodotto (L x A x P) mm	380 x 73 x 510	380 x 73 x 510
Vano per incasso (L x P) mm	360 x 490	360 x 490

COMBISET

PIANI INDUZIONE IN ACCIAIO



	CPH 402 ID TY TC X/2	CPH 402 ID TC X/2
Tipologia / Estetica	Teppan Yaki a induzione / Acciaio Inox	2 aree cottura a induzione / Acciaio Inox
PRESTAZIONI		
Ø 180	1400 W	1400 W
Ø 160	1400 W	1400 W
Potenza elettrica Max (W)	2800 W	2800 W
CARATTERISTICHE		
Sistema Operativo / Display digitale	Touch control / •	Touch control / •
AUTO cottura	-	•
Timer fino a 99 min.	•	•
Livelli di potenza n.	9 + P	9 + P
Blocco tastiera / Rilevatore calore residuo	• / •	• / •
ACCESSORI		
Raschietto	-	•
Cavo di alimentazione / Spina Schuko	• / •	• / •
DIMENSIONI		
Prodotto (L x A x P) mm	380 x 70 x 510	380 x 64 x 510
Vano per incasso (L x P) mm	360 x 490	360 x 490

COMBISET

PIANI INDUZIONE IN ACCIAIO



	CPH 402 ID X	CPH 401 ID X
Tipologia / Estetica	2 aree cottura / Acciaio Inox	1 grande area cottura / Acciaio Inox
PRESTAZIONI		
Ø 260	-	2300 / 3000 W
Ø 180	1400 / 2000 W	-
Ø 160	1400 W	-
Potenza elettrica Max (W)	3450 W	3000 W
CARATTERISTICHE		
Regolazione con manopole metalliche n.	2	1
Livelli di potenza n.	9 + P	9 + P
Rilevatore calore residuo H	•	•
ACCESSORI		
Raschietto / Cavo di alimentazione	• / •	• / •
DIMENSIONI		
Prodotto (L x A x P) mm	380 x 60 x 510	380 x 60 x 510
Vano per incasso (L x P) mm	360 x 490	360 x 490

COMBISET

PIANI ELETTRICI IN ACCIAIO



	CPH 401 BQ X	CPH 401 FR X
Tipologia / Estetica	Piano elettrico Grill / Acciaio Inox	Piano elettrico Friggitrice / Acciaio Inox
PRESTAZIONI		
Elemento riscaldante	1	1
Potenza max assorbita (W)	2400 W	2300 W
CARATTERISTICHE		
Comandi a manopola / N. Livelli cottura	• / 11	• / -
Regolazione temp. / Spia di funzionamento	- / •	• / •
Interruttore di sicurezza per mantenimento costante della temperatura dell'olio	-	•
ACCESSORI		
Vasca in acciaio inox rimovibile	•	•
Cestello per frittura in acciaio, con manico ribaltabile	-	•
Cavo di alimentazione / Spina Schuko	• / •	• / •
DIMENSIONI		
Larghezza mm / Vano incasso (PxL) mm	380 x 77 x 510 / 490x360	380 x 181 x 510 / 490x360

ASPIRAZIONE

CAPPE DA TOP DOWNDRAFT (LIFT)



	FDDH 1120 TRC ...	FDDH 900 TRC ...
Tipologia	Downdraft	Downdraft
Estetica	Acciaio Inox Black Glass White Glass	Acciaio inox Black Glass White Glass
	X BK WH	X BK WH
Installazione	Nel top	Nel top
CARATTERISTICHE		
Classe di efficienza energetica	A	A
Livelli di aspirazione	4	4
Autospegnimento	•	•
Spia saturazione filtri antigrasso	•	•
Spia saturazione filtri carbone (filtrante)	•	•
Illuminazione	Barra LED	Barra LED
Tipo filtri antigrasso	Alluminio	Alluminio
Filtri antigrasso lavabili in lavastoviglie	•	•
Ø scarico minimo uscita aria	Ø 150 mm / rett. 220 x 90 x (230 x 80)	Ø 150 mm / rett. 220 x 90 x (230 x 80)
Valvola di non ritorno del flusso d'aria	•	•
COMANDI		
Sistema Operativo / Telecomando	Touch control / •	Touch control / •
PRESTAZIONI / DATI ELETTRICI		
Potenza aspirazione m ³ /h (max) con FDD2M / FEM1 / FEM2	790 / 740 / 790	760 / 680 / 730
Rumorosità dBA con FDD2M / FEM1 / FEM2 min.- max	39 - 68 / 28 - 55 / 39-57	38 - 68 / 28-59 / 43 - 62
Consumo annuo (kWh) FDD2M / FEM1 / FEM2	51,9 / 49,9 / 99,4	44,5 / 58,5 / 87
Potenza motore (W) FDD2M / FEM1 / FEM2	275 / 275 / 200	275 / 275 / 200
Tensione / frequenza (V-Hz)	230 - 240 / 50 - 60	230 - 240 / 50 - 60
Cavo di alimentazione (m)	2	2
ACCESSORI		
Motore incluso	-	-
Motore On-Board (a richiesta)	FDD 2M	FDD 2M
Motore Remoto Interno (a richiesta)	FEM 1	FEM 1
Motore Remoto Esterno (a richiesta)	FEM 2	FEM 2
Filtro HP per versione filtrante (a richiesta)	FCHF 12	FCHF 9
DIMENSIONI		
Larghezza mm	1120	790
Altezza mm	min.740 max 1040	min.740 max 1040
Profondità mm	96 + motore	96 + motore

ASPIRAZIONE

CAPPA DA PARETE DOWNDRAFT



	FCLHD 900 TC BK
Tipologia	Elettronica
Estetica	Black Glass
Installazione	A parete
Caratteristica speciale	Apertura automatica
CARATTERISTICHE	
Classe di efficienza energetica	A +
Livelli di aspirazione	4
Timer ed Autospegnimento	•
Spia saturazione filtri antigrasso	•
Spia saturazione filtri HP	•
Illuminazione	LED
Tipo filtri antigrasso	Alluminio
Filtri antigrasso in alluminio	•
Ø scarico minimo uscita aria	Ø 150 mm
Valvola di non ritorno del flusso d'aria	•
COMANDI	
Programmazione	Comandi Touch
Telecomando	-
PRESTAZIONI / DATI ELETTRICI	
Potenza aspirazione m ³ /h (max)	760
Rumorosità (dBA)	49 - 71
Consumo annuo (kWh)	46
Potenza motore (W)	275
Tensione / Frequenza (V - Hz)	230 - 50
Cavo di alimentazione (m)	2
Spina (Schuko)	•
ACCESSORI	
Motore incluso	•
Filtro HP per versione filtrante (a richiesta)	FCHF 18
DIMENSIONI	
Larghezza mm	900
Altezza mm	890 - 1100
Profondità mm	450

ASPIRAZIONE

CAPPE DA TOP



	FPHD 52 TS BK	FPHD 51 TS X
Tipologia	Cappa da top	Cappa da top
Installazione	Cappa da top	Cappa da top
Estetica	VCR Black	Acciaio Inox
CARATTERISTICHE CAPPA		
Classe di efficienza energetica	A +	A +
Livelli di aspirazione	5	A +
Timer ed Autospegnimento	•	A +
Spia saturazione filtri con vaschetta raccogli olio	•	•
Filtri antigrasso in alluminio ed inox	•	•
Ø minimo scarico aria	Ø 150 mm / rett. 220 x 90 (230 x 80)	Ø 150 mm / rett. 220 x 90 (230 x 80)
Valvola di non ritorno flusso aria	•	•
COMANDI		
Sistema Operativo	Touch control	Touch control
PRESTAZIONI / DATI ELETTRICI		
Capacità estrattiva fino a m³/h	700 m³/h	700 m³/h
Emissioni sonore (dBA)	55 - 70	55 - 70
Consumo annuale stimato (kWh)	49	49
Potenza motore (W)	168 W	168 W
Tensione / Frequenza (V - Hz)	220 / 40 - 50 / 60	220 / 40 - 50 / 60
Cavo di alimentazione (m)	2	2
Spina (Schuko)	v	•
ACCESSORI		
Motore incluso	•	•
Filtro HP per filtrante (a richiesta)	FCHF 45 (X2)	FCHF 45 (X2)
DIMENSIONI		
Larghezza mm	520	510
Altezza mm	140	140
Profondità mm	200	200

ASPIRAZIONE

CAPPE DA SOFFITTO



	FCHD 1200 RC ...	FCHD 900 RC ...
Tipologia	Integrata	Integrata
Estetica	Acciaio Inox White Glass	Acciaio Inox White Glass
Installazione	A soffitto	A soffitto
CARATTERISTICHE		
Classe di efficienza energetica	B	B
Livelli di aspirazione	4	4
Timer ed Autospegnimento	•	•
Spia saturazione filtri antigrasso	•	•
Spia saturazione filtri HP (filtrante)	•	•
Illuminazione /	LED / 4 spot	LED / 3 spot
Filtri antigrasso in alluminio lavabili	•	•
Ø scarico minimo uscita aria	Ø 150 mm	Ø 150 mm
Valvola di non ritorno del flusso d'aria	•	•
COMANDI		
Telecomando	•	•
PRESTAZIONI / DATI ELETTRICI		
Potenza aspirazione m³/h (max)	600	600
Rumorosità (dBA)	53 - 64	53 - 64
Consumo annuo (kWh)	54	54
Potenza motore (W)	110	110
Tensione / Frequenza (V - Hz)	230 - 50	230 - 50
Cavo di alimentazione (m) / Spina (Schuko)	2 / •	2 / •
ACCESSORI		
Motore incluso	•	•
Filtro HP per versione filtrante (a richiesta)	FCHF 2	FCHF 2
DIMENSIONI		
Dimensioni salvaspazio 200 mm	•	•
Dim. Prodotto (L x A x P) mm	1200 x 100 - 180 x 650	900 x 100 - 180 x 550

ASPIRAZIONE

CAPPE AD ISOLA



	FTIHD 1260 TC X	FTIHD 960 TC ...
Tipologia	A vista	A vista
Estetica	Acciaio inox	Acciaio Inox Black Glass White Glass
Installazione	A isola	A isola
CARATTERISTICHE		
Classe di efficienza energetica	A	A
Livelli di aspirazione	4	4
Autospegnimento	10 minuti	10 minuti
Spia saturazione filtri antigrasso	•	•
Spia saturazione filtri HP (filtrante)	•	•
Illuminazione	LED barra frontale e posteriore	LED barra frontale e posteriore
Tipo filtri antigrasso	PRO baffle in acciaio inox	PRO baffle in acciaio inox
Filtri antigrasso lavabili in lavastoviglie	•	•
Ø scarico minimo uscita aria	Ø 150 mm	Ø 150 mm
Valvola di non ritorno del flusso d'aria	•	•
COMANDI		
Sistema Operativo	Touch control	Touch control
Telecomando	•	•
PRESTAZIONI / DATI ELETTRICI		
Potenza aspirazione m ³ /h (max)	730	730
Rumorosità (dBA)	47 - 72	47 - 72
Consumo annuo (kWh)	49	49
Potenza motore (W)	275	275
Tensione / Frequenza (V - Hz)	220 - 240 / 50	220 - 240 / 50
Cavo di alimentazione (m)	2	2
Spina (Schuko)	•	•
ACCESSORI		
Motore incluso	•	•
Filtro HP per versione filtrante (a richiesta)	FCHF 49 (X2)	FCHF 49 (X2)
DIMENSIONI		
Larghezza mm	1200	900
Altezza mm	755 - 1174	755 - 1174
Profondità mm	600	600

ASPIRAZIONE

CAPPE DA PARETE



	FTHD 1200 TC X	FTHD 900 TC ...
Tipologia	A vista	A vista
Estetica	Acciaio Inox	Acciaio Inox Black Glass White Glass
Installazione	A parete	A parete
CARATTERISTICHE		
Classe di efficienza energetica	A	A
Livelli di aspirazione	5	4
Autospegnimento	• 10 minuti	• 10 minuti
Spia saturazione filtri antigrasso	•	•
Spia saturazione filtri HP (filtrante)	•	•
Illuminazione	Barra LED	Barra LED
Tipo filtri antigrasso	PRO baffle in acciaio inox	PRO baffle in acciaio inox
Filtri antigrasso lavabili in lavastoviglie	•	•
Ø scarico minimo uscita aria	Ø 150 mm	Ø 150 mm
Valvola di non ritorno del flusso d'aria	•	•
COMANDI		
Sistema Operativo	Touch control	Touch control
Telecomando	•	•
PRESTAZIONI / DATI ELETTRICI		
Potenza aspirazione m ³ /h (max)	730	730
Rumorosità (dBA)	47 - 72	47 - 72
Consumo annuo (kWh)	49	49
Potenza motore (W)	275	275
Tensione / Frequenza (V - Hz)	230 - 50	230 - 50
Cavo di alimentazione (m)	2	2
Spina (Schuko)	•	•
ACCESSORI		
Motore incluso	•	•
Filtro HP per versione filtrante (a richiesta)	FCHF 49 (X2)	FCHF 49 (X2)
DIMENSIONI		
Larghezza mm	1200	900
Altezza mm	1200	605 - 1030
Profondità mm	500	505

ASPIRAZIONE

CAPPE DA INSERIMENTO



	FBHD 900 PT X - FBHD 700 PT X	FBGHD 800 PT X	FBGHD 850 TC X
Tipologia	Integrata	Integrata	Integrata
Estetica	Acciaio Inox	Acciaio Inox	Acciaio Inox
Installazione	Nel pensile	Nel pensile	Sottopensile
CARATTERISTICHE			
Classe di efficienza energetica	A	A	A +
Livelli di aspirazione	4	4	4
Timer edAutospegnimento	•	•	•
Spia saturazione filtri antigrasso	•	•	•
Spia saturazione filtri HP (filtrante)	•	•	•
Illuminazione	LED / 4 spot	Barra a LED	LED
Tipo filtri antigrasso	Alluminio	Alluminio	Alluminio
Filtri antigrasso lavabili in lavastoviglie	•	•	•
Ø scarico minimo uscita aria	Ø 150 mm	Ø 150 mm	Ø 150 mm
Valvola di non ritorno del flusso d'aria	•	•	•
COMANDI			
Sistema Operativo	Soft touch	Soft touch	Touch control
PRESTAZIONI / DATI ELETTRICI			
Potenza aspirazione m ³ /h (max)	700	700	780
Rumorosità (dBA)	47 - 70	47 - 70	45 - 71
Consumo annuo (kWh)	50	50	45
Potenza motore (W)	275	275	275
Tensione / Frequenza (V - Hz)	230 - 50	230 - 50	230 - 50
Cavo di alimentazione (m)	2	2	2
Spina (Schuko)	•	•	•
ACCESSORI			
Motore incluso	•	•	•
Filtro HP per versione filtrante (a richiesta)	FCHF 13	FCHF 13	FCHF 8 (X2)
DIMENSIONI			
Larghezza mm	900 e 700	780	850
Altezza mm	325	440	350
Profondità mm	290	290	290

REFRIGERAZIONE

FRIGORIFERI



	FBCD 761 TNF EDBL	FBCD 762 TNF EDBL
Tipologia	Combinato	Combinato
Estetica	Incasso integrale	Incasso integrale
Fissaggio	Cerniere autoportanti	Cerniere autoportanti
Porte reversibili	•	•
PRESTAZIONI		
Capacità totale lorda	460 L	460 L
Capacità totale netta	452 L	452 L
Classe di efficienza energetica	E	E
Consumo di energia (KWh / anno) in base ai risultati di prove standard su 24ore*	467	551
Autonomia senza energia elettrica (h)	11	11
Potere di congelamento (Kg / 24h)	5,8	5,8
Classe Climatica	SN - T	SN - T
Livello sonoro dB(A) re1pW	43	43
CARATTERISTICHE GENERALI		
	Regolazione elettronica	Display digitale touch
	Regolazione indipendente temperatura Frigo / Freezer / zona fresco	Funzione vacanza
	Spia temperatura	Allarme porta aperta sonoro
	Illuminazione LED	Spia congelamento Rapido
N. compressori / tipologia	1 / Inverter	1 / Inverter
Gas refrigerante	R600a	R600a
REPARTO FRIGORIFERO		
Sistema di raffreddamento	No Frost	No Frost
Sbrinamento	Automatico	Automatico
Pannello posteriore con luce Led	•	•
Zona "FRESCO 0°C"	•	•
Dispenser acqua fresca	-	•
Ripiani in vetro	3	3
Contenitore uova	•	•
Cassetto frutta e verdura	•	•
Volume utile netto scomparto frigo	325 L	325 L
REPARTO CONGELATORE		
Sistema di raffreddamento	No Frost	No Frost
Sbrinamento	Automatico	Automatico
Congelamento rapido	•	•
Cassetti estraibili	2	2
Ice Maker automatica	-	•
Volume utile netto scomparto congelatore	127 L	127 L
CARATTERISTICHE ELETTRICHE		
Potenza max assorbita a 220 V	572W	572W
Alimentazione (V - Hz)	220 - 240 / 50 - 60	220 - 240 / 50 - 60
Spina Schuko	•	•
PESO, DIMENSIONI		
Peso Kg	148	155
Dim. Prodotto (L x A x P) mm	2123 x 756 x 592-616	2123 x 756 x 592-616

REFRIGERAZIONE

FRIGORIFERI



	FBCD 701 TNF EDBL	FBCD 355 TNF EDBL	FBC 345 TNF ED
Tipologia	Combinato	Combinato	Combinato
Estetica	Incasso integrale	Incasso integrale	Incasso integrale
Fissaggio	Cerniere autoportanti	Cerniere autoportanti	Traino
Porte reversibili	•	•	•
PRESTAZIONI			
Capacità totale lorda	350 L	252 L	252 L
Capacità totale netta	341 L	237 L	244 L
Classe di efficienza energetica	E	E	E
Consumo di energia (KWh / anno) in base ai risultati di prove standard su 24ore*	250	235	234
Autonomia senza energia elettrica (h)	11	11	11
Potere di congelamento (Kg / 24h)	3,8	2,6	2,6
Classe Climatica	SN - T	SN - T	SN - T
Livello sonoro dB(A) re1pW	41	41	41
CARATTERISTICHE GENERALI			
Regolazione elettronica	•	•	•
Display digitale	•	•	•
Regolazione indipendente temperatura Frigo / Freezer	•	•	•
Funzione vacanza	•	•	•
Allarme porta aperta sonoro	•	•	•
Spia temperatura	•	•	•
Spia congelamento rapido	•	•	•
Illuminazione	LED	LED	LED
N. compressori / tipologia	1 / Inverter	1 / Inverter	1 / Inverter
Gas refrigerante	R600a	R600a	R600a
REPARTO FRIGORIFERO			
Sistema di raffreddamento	No Frost	No Frost	No Frost
Sbrinamento	Automatico	Automatico	Automatico
Pannello posteriore con luce Led	•	•	-
Zona "FRESCO 0°C"	•	•	•
Ripiani in vetro	4	4	4
Contenitore per uova	•	•	•
Cassetto frutta e verdura	•	•	•
Volume utile netto scomparto frigo	257 L	170 L	177 L
REPARTO CONGELATORE			
Sistema di raffreddamento	No Frost	No Frost	No Frost
Sbrinamento	Automatico	Automatico	Automatico
Congelamento rapido / Cassetti estraibili	• / 3	• / 3	• / 3
Volume utile netto scomparto congelatore	84 L	67 L	67 L
CARATTERISTICHE ELETTRICHE			
Potenza max assorbita a 220 V	176W	176W	176W
Alimentazione (V - Hz)	220 - 240 / 50 - 60	220 - 240 / 50 - 60	220 - 240 / 50 - 60
Spina Schuko	•	•	•
PESO, DIMENSIONI			
Peso Kg	85	60	60
Dim. Prodotto (L x A x P) mm	1937 x 690 x 550	1776 x 540 x 550	1776 x 540 x 550
Vano incasso (AxLxP) mm	1939-1942 x 712 x 560	1778-1781 x 562 x 560	1778-1781 x 560 x 560

REFRIGERAZIONE

FRIGORIFERO E CONGELATORE



	FBR 300 F ED	FBF 290 NF ED
Tipologia	Monoporta	Congelatore
Estetica	Incasso integrale	Incasso integrale
Fissaggio	Traino	Traino
Porte reversibili	•	•
PRESTAZIONI		
Capacità totale lorda	320 L	210 L
Capacità totale netta	316 L	200 L
Classe di efficienza energetica	E	E
Consumo di energia (KWh / anno) in base ai risultati di prove standard su 24ore*	114	234
Autonomia senza energia elettrica (h)	-	11
Potere di congelamento (Kg / 24h)	-	9
Classe Climatica	SN - T	SN - T
Livello sonoro dB(A) re1pW	41	41
CARATTERISTICHE GENERALI		
Regolazione elettronica	•	•
Display digitale	•	•
Regolazione temperatura	•	•
Allarme sonoro	-	•
Spia temperatura	•	•
Spia congelamento Rapido	-	•
Illuminazione	LED	-
N. compressori / tipologia	1/ Inverter	1/ Inverter
Gas refrigerante	R600a	R600a
REPARTO FRIGORIFERO		
Sistema di raffreddamento	Ventilato	-
Sbrinamento	Automatico di tipo statico	-
Ripiani in vetro	6	-
Contenitore per uova	•	-
Cassetto frutta e verdura	•	-
Volume utile netto scomparto frigo	316 L	-
REPARTO CONGELATORE		
Sistema di raffreddamento	-	No Frost
Sbrinamento	-	Automatico
Congelamento rapido	-	•
Cassetti estraibili / ribaltine	-	5 / 2
Volume utile netto scomparto congelatore	-	200 L
CARATTERISTICHE ELETTRICHE		
Potenza max assorbita a 220 V	176W	176W
Alimentazione (V - Hz)	220 - 240 / 50	220 - 240 / 50
Spina Schuko	•	•
PESO, DIMENSIONI		
Peso Kg	58	59
Altezza mm	1769	1769
Larghezza mm	540	540
Profondità mm	545	545
Vano incasso (AxLxP) mm	1771-1774 x 560 x 555	1771-1774 x 560 x 555

CANTINE VINI

CANTINA VINI 82



FWC 8200 U TC ...	
Tipologia	Cantina per vini
Estetica	Sottotavolo
Capacità N° bottiglie (Ø 76 mm)	39
Finitura porta	Acciaio Inox Black Glass BKX GBK
Apertura porta reversibile	•
PRESTAZIONI	
Sistema di raffreddamento	Ventilato
Zone Temperature	2
Temperatura regolabile zona superiore°C	da 5 a 20
Temperatura regolabile zona inferiore°C	da 5 a 20
Classe di efficienza energetica	G
Sistema antivibrazioni	•
Sistema anticondensa	•
Classe climatica	SN - T
Livello sonoro dB(A) re1pW	38
SISTEMA DI CONTROLLO	
Regolazione elettronica	•
Display digitale touch	•
Doppio circuito automatico caldo / freddo	•
Spia luminosa di controllo	•
ACCESSORI	
Vetro isolante anti-UV	•
Illuminazione	LED
Ripiani in legno / tipo	4 / Faggio
Ripiano per champagne (5 bottiglie)	•
Ripiani scorrevoli	4
CARATTERISTICHE ELETTRICHE	
Potenza max assorbita a 220 V	160W
Alimentazione (V - Hz)	220 - 240 / 50
Spina Schuko	•
DIMENSIONI	
Altezza min / max mm	820 / 870
Larghezza mm	595
Profondità mm	570
Vano incasso (A x L x P) mm	(da 830 a 880) x 600 x 595

CANTINE VINI

CANTINA VINI 88



FWC 8800 TC ...	
Tipologia	Cantina per vini
Estetica	Incasso
Capacità N° bottiglie (Ø 76 mm)	40
Finitura porta	Acciaio Inox Black Glass BKX GBK
Apertura porta reversibile	•
PRESTAZIONI	
Sistema di raffreddamento	Ventilato
Zone Temperature	2
Temperatura regolabile zona superiore°C	da 5 a 20
Temperatura regolabile zona inferiore°C	da 5 a 20
Classe di efficienza energetica	G
Sistema antivibrazioni	•
Sistema anticondensa	•
Classe climatica	SN - T
Livello sonoro dB(A) re1pW	40
SISTEMA DI CONTROLLO	
Regolazione elettronica	•
Display digitale touch	•
Doppio circuito automatico caldo / freddo	•
Spia luminosa di controllo	•
ACCESSORI	
Vetro isolante anti-UV	•
Illuminazione	LED
Ripiani in legno / tipo	5 / Faggio
Ripiano per champagne (4 bottiglie)	•
Ripiani scorrevoli	5
CARATTERISTICHE ELETTRICHE	
Potenza max assorbita a 220 V	160W
Alimentazione (V - Hz)	220 - 240 / 50
Spina Schuko	•
DIMENSIONI	
Altezza mm	885
Larghezza mm	590
Profondità mm	555
Vano incasso (A x L x P) mm	888 x 565 x 575

LAVAGGIO

LAVASTOVIGLIE

NEW



NEW



	FDW 82914 TC	FDW 82914 TC - SD
Tipologia	Integrata	Integrata con porta scorrevole (sliding door)
CONSUMO		
Classe energetica	A	A
Motore inverter	•	•
Consumo acqua (litro/ciclo)	9L	9L
Consumo annuale stimato di energia (Kwh)	292	292
Consumo annuale stimato di acqua (litri)	2.520L	2.520L
Livello rumorosità dB(A)	42	42
CARATTERISTICHE PRINCIPALI		
Numero coperti max	14	14
Comandi elettronici touch	•	•
Luce interna	•	•
Partenza ritardata	•	•
Sistema di apertura porta a fine ciclo (Autodoor)	•	•
Luce segnalazione del fine ciclo lavaggio	•	•
Asciugatura automatica con porta aperta	•	•
Erogazione acqua calda/fredda (Max 60°C)	•	•
FUNZIONI E PRESTAZIONI		
Programmi di lavaggio	9	9
Ciclo veloce	•	•
Auto 45-65°C	•	•
Mezzo carico (per tutti i programmi)	•	•
Programma "Super" 50-65°C	•	•
Sistema di asciugatura	Con calore residuo	Con calore residuo
SISTEMA DI SICUREZZA		
Sicurezza Acqua	•	•
Indicatore livello sale/brillantante	•	•
Sicurezza bambino	•	•
Filtro antibatterico	•	•
Programma di regolazione durezza acqua	•	•
Programma pulizia macchina	•	•
CARATTERISTICHE ELETTRICHE		
Tensione / Frequenza (V - Hz)	220 - 240 / 50	220 - 240 / 50
Cavo/Spina (m)	1,4 / •	1,4 / •
DIMENSIONI, INSTALLAZIONE ED IMBALLO		
Altezza prodotto (mm.)	820 - 870	820 - 870
Larghezza prodotto (mm.)	598	598
Profondità prodotto (mm.)	570	570
Dimensioni Incasso (L x H x P) mm	600 x 820 - 870 x 600	600 x 570 x 820 - 870
Altezza porta (mm.)	647 - 717	727-797
Peso lordo (Kg)	39,5	39,5
Imballo esterno	Cartone	Cartone
Dimensioni imballo : (L x H x P)	660 x 856 x 675	660 x 856 x 675

LAVAGGIO

LAVASTOVIGLIE

NEW



	FDW 82914 PB
Tipologia	Integrata
CONSUMO	
Classe energetica	A
Motore inverter	•
Consumo acqua (litro/ciclo)	9L
Consumo annuale stimato di energia (Kwh)	292
Consumo annuale stimato di acqua (litri)	2.520L
Livello rumorosità dB(A)	49
CARATTERISTICHE PRINCIPALI	
Numero coperti max	14
Comandi elettronici touch	•
Luce interna	•
Partenza ritardata	•
Sistema di apertura porta a fine ciclo (Autodoor)	•
Luce segnalazione del fine ciclo lavaggio	•
Asciugatura automatica con porta aperta	•
Erogazione acqua calda/fredda (Max 60°C)	•
FUNZIONI E PRESTAZIONI	
Programmi di lavaggio	9
Ciclo veloce	•
Auto 45-65°C	•
Mezzo carico (per tutti i programmi)	•
Programma "Super" 50-65°C	•
Sistema di asciugatura	Con calore residuo
SISTEMA DI SICUREZZA	
Sicurezza Acqua	•
Indicatore livello sale/brillantante	•
Sicurezza bambino	•
Filtro antibatterico	•
Programma di regolazione durezza acqua	•
Programma pulizia macchina	•
CARATTERISTICHE ELETTRICHE	
Tensione / Frequenza (V - Hz)	220 - 240 / 50
Cavo/Spina (m)	1,4 / •
DIMENSIONI, INSTALLAZIONE ED IMBALLO	
Altezza prodotto (mm.)	820 - 870
Larghezza prodotto (mm.)	598
Profondità prodotto (mm.)	570
Dimensioni Incasso (L x H x P) mm	600 x 820 - 870 x 600
Altezza porta (mm.)	647 - 717
Peso lordo (Kg)	39,5
Imballo esterno	Cartone
Dimensioni imballo : H X L X P	85.1 x 64.4 x 66.1

DESIGNED IN ITALY



UGO MARINELLO

IDA Award winning designer Ugo Marinello is passionate about his work and his desire to synthesize modern rationality with traditional design. A graduate of IUAV in Venice, he draws inspiration from the unique architecture of that city, using it as a foundation to bring innovative yet timeless design and quintessential Italian spirit to your home and kitchen throughout the Fulgor Milano line.



ALFRED HENDRICKX

Known internationally for his mid-century furniture collections, designer Alfred Hendrickx began incorporating the strong lines of industrial styling and materials like stainless steel early in his career. After many successful design collaborations in Europe, he turned his attention to the design of household appliances, notably marrying modern form and function for Meneghetti and Fulgor Milano.

FULGOR
MILANO

Rosà - Vicenza - Italy

www.fulgor-milano.com

info@fulgor-milano.com